

第二期藤井寺市子ども・子育て支援事業計画に関する中間年の見直しについて

■概要

- ・第二期藤井寺市子ども・子育て支援事業計画は、令和2年度から令和6年度までの5か年計画であり、地域の実情を踏まえた適切な基盤整備を行うため、中間年を目安に計画の見直しを行うことができる。
- ・計画策定時に推計した「量の見込み」と「確保方策」の実績が、10%以上かい離している等の理由により、令和3年度までの実績を踏まえて令和5年度及び令和6年度の「量の見込み」と「確保方策を」見直し、計画を変更する。

■教育・保育(★印は見直しするもの)

★	1号認定
	2号認定
	3号認定

■地域子ども・子育て支援事業(★印は見直しするもの)

★	(1) 時間外保育事業(延長保育事業)
	(2)-① 一時預かり事業(幼稚園等における在園児を対象とした預かり保育)
★	(2)-②-1 一時預かり事業(在園児対象以外)
	(2)-②-2 子育て援助活動支援事業(未就学 預かりのみ)
	(2)-②-3 子育て短期支援事業(トライアイト)
★	(3) 病児・病後児保育事業
	(4) 子育て短期支援事業(ショートステイ)
	(5) 地域子育て支援拠点事業
	(6) 子育て援助活動事業(就学後 預かりのみ)
	(7) 養育支援事業、子どもを守る地域ネットワーク機能強化事業
	(8) 妊婦健康診査
	(9) 乳幼児家庭全戸訪問事業
	(10) 放課後児童健全育成事業
	(11) 利用者支援事業
	(12) 実費徴収に係る補足給付を行う事業
	(13) 多様な事業者の参入促進・能力活用事業

第二期藤井寺市子ども・子育て支援事業計画中間年の見直しにおける量の見込み及び確保方策について（教育・保育）

当初計画	令和2年度						令和3年度					令和4年度					令和5年度					令和6年度					
	1号		2号		3号		1号		2号		3号	1号		2号		3号	1号		2号		3号	1号		2号		3号	
	3歳以上	教育希望	左記以外	0歳	1・2歳	3歳以上	教育希望	左記以外	0歳	1・2歳	3歳以上	教育希望	左記以外	0歳	1・2歳	3歳以上	教育希望	左記以外	0歳	1・2歳	3歳以上	教育希望	左記以外	0歳	1・2歳		
量の見込み	601		790		536		556		765		548	505		724		555	484		717		547	467		711		534	
確保方策	1,079		817		572		939		817		572	939		817		572	939		862		597	939		862		597	
特定教育保育施設	市内	786	153	652	104	393	646	153	652	104	393	646	153	652	104	393	646	153	697	107	415	646	153	697	107	415	
	増減						▲140	0	0	0	0	0	0	0	0	0	0	0	45	3	22	0	0	0	0	0	
他市	46		6		0	0	46		6		0	0	46		6		0		0	0	0	46		6		0	0
特定地域型保育事業					5	14				5	14				5	14				5	14				5	14	
確認を受けない幼稚園	市内	0					0					0					0					0					
	他市	247					247					247					247					247					
認可外保育施設				0	2	20			0	2	20			0	2	20			0	2	20			0	2	20	
企業主導型保育施設				6	7	27			6	7	27			6	7	27			6	7	27			6	7	27	

現状

※（ ）内はR4の保育利用希望人数

令和4年度					
1号		2号		3号	
3歳以上	教育希望	左記以外	0歳	1・2歳	
505	724	555 (553)			
(485)	(784)	85 (86)	470 (467)		
954	812	569			
661	225	581	101	395	
15	72	▲71	▲3	2	
46	6		0	0	
			5	14	
0					
247					
		0	0	15	
		0	10	29	

見直し後

令和5年度						令和6年度					
1号		2号		3号		1号		2号		3号	
3歳以上	教育希望	左記以外	0歳	1・2歳		3歳以上	教育希望	左記以外	0歳	1・2歳	
464	796	561				448	788	549			
(485)	(784)	85 (86)	476			(485)	(784)	85 (86)	476		
841	824	565				841	891	598			
548	312	506	97	395		548	312	573	100	425	
▲113	87	▲75	▲4	0		0	0	67	3	30	
46	6		0	0		46	6		0	0	
			5	14					5	14	
0						0					
247						247					
		0	0	15				0	0	15	
		0	10	29				0	10	29	

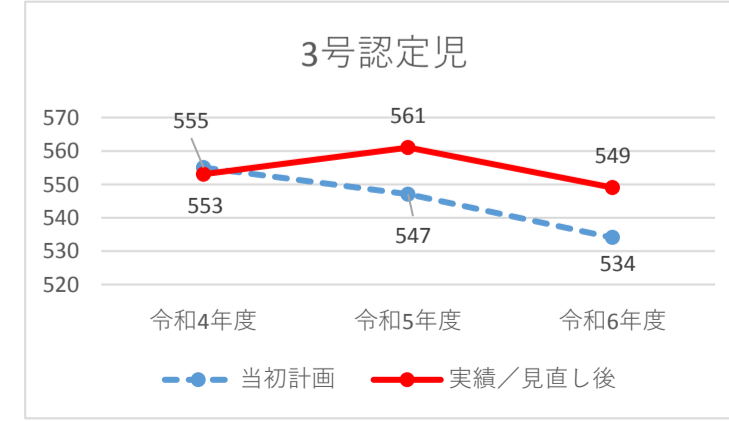
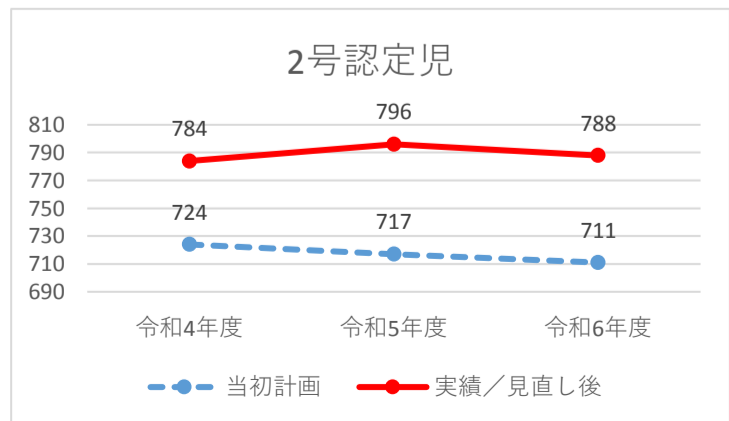
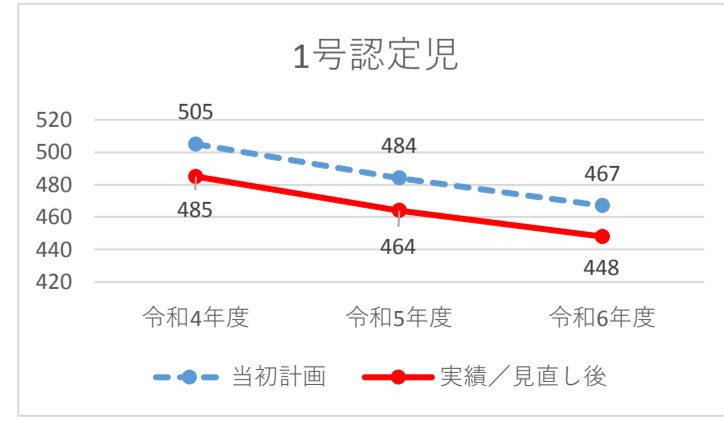
量の見込み					
1号		2号		3号	
3歳以上	教育希望	左記以外	0歳	1・2歳	
505	724	555 (553)			
(485)	(784)	85 (86)	470 (467)		
954	812	569			
661	225	581	101	395	
15	72	▲71	▲3	2	
46	6		0	0	
			5	14	
0					
247					
		0	0	15	
		0	10	29	

量の見込みについて

- 1号認定
策定時、量の見込みは減少していくと予想し数値設定していたが、予想以上に減少傾向が進んでいるため、見直しを行う。
- 2号認定
各年齢での実績が計画値を上回る傾向にあったため、見直しを行う。（かい離は10%以内）
- 3号認定
・0歳児及び1歳児
実績からみて、策定時と大きなかい離が発生していないため、見直しは行わない。
・2歳児
実績が計画値を上回る傾向にあったため、見直しを行う。

確保方策について

- 計画策定時
R4年度：
R5年度：新規保育施設開設による利用定員増（70名）
R6年度：
- 現状（確定分）／計画の見直し
R4年度：民間保育所1か所が幼保連携型認定こども園化（現 状）認可外保育施設1か所がR3年度末で閉園 企業主導型保育事業所1か所が定員変更
R5年度：R4年度の民間保育施設等における利用定員変更（1号・2号・3号）（見直し）道明寺こども園の幼保連携型認定こども園化（1号・3号）民間認定こども園1か所における利用定員変更（1号・2号）新規保育施設の開設が遅れること（2号・3号）⇒上記事案に関する利用定員の変更を確保方策に反映
R6年度：新規保育施設開設による利用定員増（100名）（見直し）



第二期藤井寺市子ども・子育て支援事業計画中間年の見直しにおける量の見込み及び確保方策について（地域子ども・子育て支援事業）

（１）時間外保育事業（延長保育事業）

所管課：保育幼稚園課

		R2年度	R3年度	R4年度	R5年度	R6年度	見直しについて		
当初	量の見込み（人）	323	313	301	294	289	修正の有無	あり	なし
	確保方策	403	403	403	427	427	確保方策について、令和3年度の計画値と実績で10%以上のかい離はなかったが、令和5年度に予定していた新規保育施設が開設に至らなかったため、見直した。		
実績	確保方策の実施結果	403	403	↓					
	利用人数	350	332						
見直し	量の見込み（人）	323	313	301	294	289			
	確保方策	403	403	403	403	403			

（２）②一時預かり事業 —— 1.一時預かり事業（在園児対象以外）

所管課：保育幼稚園課

		R2年度	R3年度	R4年度	R5年度	R6年度	見直しについて		
当初	量の見込み（人）	11,715	11,446	11,110	10,851	10,624	修正の有無	あり	なし
	確保方策 1.一時預かり事業（在園児対象以外）分	8,552	8,552	8,552	11,492	11,492	量の見込みについて、令和3年度の計画値と実績で10%以上のかい離があったため、令和3年度実績を元に積算し、見直した。 確保方策について、令和3年度の計画値と実績で10%以上のかい離はなかったが、令和5年度に予定していた新規保育施設が開設に至らなかったため、見直した。		
実績	確保方策の実施結果 1.一時預かり事業（在園児対象以外）分	8,552	8,552	↓					
	利用人数 1.一時預かり事業（在園児対象以外）分	1,539	1,848						
見直し	量の見込み（人）	11,715	11,446	11,110	4,620	4,620			
	確保方策 1.一時預かり事業（在園児対象以外）分	8,552	8,552	8,552	8,552	8,552			

（３）病児・病後児保育事業

所管課：保育幼稚園課

		R2年度	R3年度	R4年度	R5年度	R6年度	見直しについて		
当初	量の見込み（人）	1,871	1,813	1,741	1,704	1,674	修正の有無	あり	なし
	確保方策	3,172	3,172	3,172	3,172	3,172	量の見込みについて、令和3年度の計画値と実績で10%以上のかい離があったため、令和3年度実績を元に積算し、見直した。		
実績	確保方策の実施結果	3,172	3,172	↓					
	利用人数	905	1,442						
見直し	量の見込み（人）	1,871	1,813	1,741	1,442	1,442			
	確保方策	3,172	3,172	3,172	3,172	3,172			