

市 税 概 要

令和3年度版



藤 井 寺 市

目 次

1. 市の概要	
(1)市の位置・面積	1
(2)市の沿革	1
(3)人口及び世帯数等の推移	2
2. 財政	
(1)令和3年度一般会計予算額調(当初)	3
(2)一般会計歳入歳出決算額調	4
(3)市税年度別決算額調	6
(4)令和2度市税決算額調	8
(5)市税構成比調	10
(6)市税負担状況調	12
3. 市民税に関する調	
(1)個人市民税(現年課税分)の課税状況	13
(2)特別徴収義務者数	14
(3)年度別納税義務者数、一人当たり市民税負担額の比較	14
(4)個人府民税に関する徴収取扱費の調	15
(5)所得区分別課税状況調	16
(6)法人市民税の課税状況	19
(7)令和2度業種別法人件数	20
(8)令和2度資本金別法人件数	21
4. 固定資産税に関する調	
(1)土地利用割合	22
(2)固定資産税・都市計画税(現年課税分)の調定額推移(当初)	23
(3)固定資産税納税義務者数調	25
(4)都市計画税納税義務者数調	25
(5)納税義務者一人当たり土地家屋保有面積調	25
(6)土地に関する調	26
(イ)令和3年度宅地利用状況別調	26
(ロ)令和3年度宅地利用形態別調	26
(7)土地の地目別推移	27
(8)家屋に関する調	29
(イ)家屋の構造別用途別推移	29
(ロ)新增築分家屋に関する調	29

(9)償却資産に関する調	31
(イ)資産別課税標準額調	31
(10)国有資産等所在市町村交付金調	31
(11)法務局異動通知調	32
(12)閲覧者数及び手数料調	32
(13)縦覧状況調	32
5. 軽自動車税に関する調	
(1)軽自動車税(現年課税分)の課税状況	33
(2)車種別台数及び調定額の推移	34
6. 市たばこ税に関する調	
(1)市たばこ税の推移	36
(2)市たばこ税の売渡本数及び収入税額の推移	37
7. 特別土地保有税に関する調	38
8. 納税に関する調	
(1)口座振替状況	39
(2)納期前納付の状況	39
(3)不納欠損処分 of 執行状況	40
(4)滞納処分の停止状況	40
(5)差押等の状況	41
(イ)財産別差押状況	41
(ロ)税目別差押状況	41
(ハ)差押財産換価状況	41
9. 機構	
(1)総務部税務課機構及び事務分掌	42
(2)職員数調	43
(3)経験年数調	43
(4)職員年齢別調	43
(5)特殊勤務手当	43
10. その他	
(1)税外収入に関する調	44
(2)徴税费に関する調	45
(3)市税に関する調	46
(イ)税率の推移	46
(ロ)令和3年度市税税率等一覧	48

市の概要

1. 市の概要

(1) 市の位置・面積

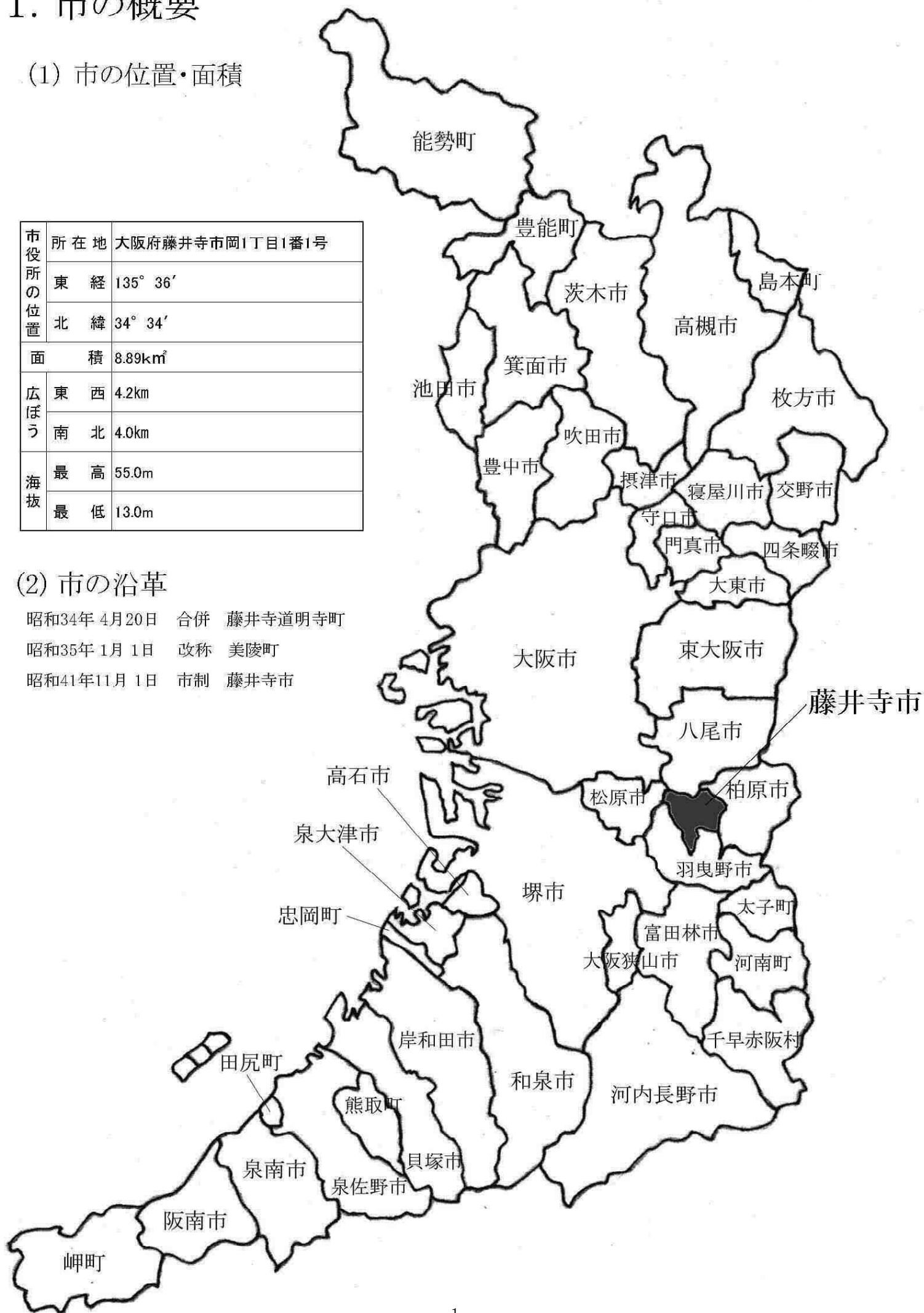
市役所の位置	所在地	大阪府藤井寺市岡1丁目1番1号
	東 経	135° 36′
	北 緯	34° 34′
面積		8.89km ²
広 ぼう	東 西	4.2km
	南 北	4.0km
海 抜	最 高	55.0m
	最 低	13.0m

(2) 市の沿革

昭和34年 4月20日 合併 藤井寺道明寺町

昭和35年 1月 1日 改称 美陵町

昭和41年11月 1日 市制 藤井寺市



(3) 人口及び世帯数等の推移

(各年3月31日現在)

年	人口	世帯数	市域面積	1km ² 当り		1世帯当り 人口
				人口	世帯数	
	人	世帯	km ²	人	世帯	人
平成19年	66,765	26,643	8.89	7,510	2,997	2.5
20年	66,646	27,065	8.89	7,497	3,044	2.5
21年	66,674	27,424	8.89	7,500	3,085	2.4
22年	66,760	27,738	8.89	7,510	3,120	2.4
23年	66,867	28,032	8.89	7,522	3,153	2.4
24年	66,698	28,219	8.89	7,503	3,174	2.4
25年	66,466	28,384	8.89	7,476	3,193	2.3
26年	66,455	28,543	8.89	7,475	3,211	2.3
27年	66,362	28,707	8.89	7,465	3,229	2.3
28年	65,985	28,847	8.89	7,422	3,245	2.3
29年	65,722	28,946	8.89	7,393	3,256	2.3
30年	65,088	28,981	8.89	7,321	3,260	2.2
令和元年	64,732	29,158	8.89	7,281	3,280	2.2
2年	64,384	29,396	8.89	7,242	3,307	2.2
3年	64,029	29,627	8.89	7,202	3,333	2.2

(住民基本台帳記載数及び外国人登録数による)

財

政

2.財 政

(1) 令和3年度一般会計予算額調(当初)

(単位:千円)

歳 入	構成比	歳 出	構成比		
	%		%		
1. 市 税	7,953,555	33.5	1. 議 会 費	204,519	0.9
└─普通税	7,241,107	30.5	2. 総 務 費	6,843,064	28.8
└─目的税	712,448	3.0	3. 民 生 費	9,630,557	40.5
2. 地方譲与税	111,103	0.5	4. 衛 生 費	1,932,911	8.1
3. 利子割交付金	10,370	0.0	5. 農林水産業費	39,831	0.2
4. 配当割交付金	55,715	0.2	6. 商 工 費	154,848	0.7
5. 株式等譲渡所得割交付金	92,210	0.4	7. 土 木 費	516,149	2.2
6. 法人事業税交付金	26,919	0.1	8. 消 防 費	853,906	3.6
7. 地方消費税交付金	1,344,972	5.7	9. 教 育 費	1,730,166	7.3
8. 自動車取得税交付金	8	0.0	10. 公 債 費	1,744,897	7.3
9. 環境性能割交付金	20,318	0.1	11. 諸 支 出 金	81,852	0.3
10. 地方特例交付金	114,701	0.5	12. 予 備 費	20,000	0.1
11. 地方交付税	4,608,019	19.4			
12. 交通安全対策特別交付金	10,000	0.0			
13. 分担金及び負担金	192,055	0.8			
14. 使用料及び手数料	271,243	1.1			
15. 国庫支出金	4,770,209	20.1			
16. 府支出金	1,816,155	7.6			
17. 財産収入	17,014	0.1			
18. 寄附金	63,000	0.3			
19. 繰入金	464,603	2.0			
20. 繰越金	1	0.0			
21. 諸収入	472,930	2.0			
22. 市債	1,337,600	5.6			
歳 入 合 計	23,752,700	100.0	歳 出 合 計	23,752,700	100.0

(合計数値は四捨五入の関係上、各集計の合計と一致しない場合があります。)

(2) 一般会計歳入歳出決算額調

区 分 款	平 成 2 8 年 度		平 成 2 9 年 度		平 成 3 0 年 度	
	決 算 額	構 成 比	決 算 額	構 成 比	決 算 額	構 成 比
歳 入 合 計	23,122,800	100.0	25,396,585	100.0	23,038,353	100.0
1. 市 税	7,928,996	34.3	7,969,925	31.4	8,391,573	36.4
┌ 普通税	7,244,320	31.3	7,277,724	28.7	7,670,529	33.3
└ 目的税	684,676	3.0	692,201	2.7	721,044	3.1
2. 地 方 譲 与 税	102,903	0.4	103,283	0.4	104,469	0.5
3. 利 子 割 交 付 金	12,623	0.1	22,030	0.1	20,639	0.1
4. 配 当 割 交 付 金	46,022	0.2	62,233	0.2	49,145	0.2
5. 株 式 等 譲 渡 所 得 割 交 付 金	27,093	0.1	62,618	0.2	41,697	0.2
6. 法 人 事 業 税 交 付 金						
7. 地 方 消 費 税 交 付 金	1,110,550	4.8	1,117,894	4.4	1,092,823	4.7
8. 自 動 車 取 得 税 交 付 金	41,001	0.2	52,565	0.2	56,500	0.2
9. 環 境 性 能 割 交 付 金						
10. 地 方 特 例 交 付 金	47,736	0.2	47,424	0.2	55,819	0.2
11. 地 方 交 付 税	4,266,022	18.4	4,383,107	17.3	4,351,936	18.9
12. 交 通 安 全 対 策 特 別 交 付 金	9,894	0.0	9,072	0.0	8,470	0.0
13. 分 担 金 及 び 負 担 金	275,688	1.2	281,432	1.1	273,692	1.2
14. 使 用 料 及 び 手 数 料	310,714	1.3	311,097	1.2	298,138	1.3
15. 国 庫 支 出 金	4,848,695	21.0	4,905,767	19.3	4,267,509	18.5
16. 府 支 出 金	1,440,981	6.2	1,488,141	5.9	1,561,801	6.8
17. 財 産 収 入	16,317	0.1	25,740	0.1	27,853	0.1
18. 寄 附 金	7,741	0.0	7,749	0.0	14,829	0.1
19. 繰 入 金	181,082	0.8	261,309	1.0	9,325	0.0
20. 繰 越 金	61,461	0.3	124,200	0.5	194,654	0.8
21. 諸 収 入	288,381	1.2	321,799	1.3	346,481	1.5
22. 市 債	2,098,900	9.1	3,839,200	15.1	1,871,000	8.1
歳 出 合 計	22,988,600	100.0	25,191,931	100.0	22,692,858	100.0
1. 議 会 費	204,502	0.9	200,872	0.8	203,612	0.9
2. 総 務 費	5,562,003	24.2	5,735,081	22.8	5,618,766	24.8
3. 民 生 費	9,781,871	42.6	9,749,047	38.7	9,331,086	41.1
4. 衛 生 費	1,752,717	7.6	1,743,982	6.9	1,642,028	7.2
5. 農 林 水 産 業 費	37,721	0.2	36,681	0.1	36,666	0.2
6. 商 工 費	95,862	0.4	100,192	0.4	111,556	0.5
7. 土 木 費	581,781	2.5	544,774	2.2	604,323	2.7
8. 消 防 費	776,535	3.4	811,914	3.2	863,965	3.8
9. 教 育 費	2,688,437	11.7	4,653,514	18.5	2,415,585	10.6
10. 公 債 費	1,483,140	6.5	1,525,941	6.1	1,666,886	7.3
11. 諸 支 出 金	24,031	0.1	89,933	0.4	198,385	0.9
12. 予 備 費	0	0.0	0	0.0	0	0.0

(合計数値は四捨五入の関係上、各集計の合計と一致しない場合があります。)

(単位:千円)

令和元年度		令和2年度	
決算額	構成比	決算額	構成比
	%		%
24,004,702	100.0	30,566,160	100.0
8,411,568	35.0	8,581,704	28.1
7,688,380	32.0	7,851,328	25.7
723,188	3.0	730,376	2.4
106,231	0.4	107,871	0.4
12,667	0.1	12,376	0.0
58,531	0.2	52,482	0.2
33,769	0.1	59,513	0.2
		33,210	0.1
1,042,330	4.3	1,297,177	4.2
30,189	0.1	3	0.0
9,396	0.0	18,537	0.1
179,956	0.7	68,923	0.2
4,342,623	18.1	4,363,518	14.3
8,727	0.0	9,308	0.0
228,876	1.0	169,216	0.6
287,727	1.2	242,053	0.8
4,671,002	19.5	12,215,546	40.0
1,879,907	7.8	1,780,177	5.8
14,960	0.1	27,771	0.1
42,523	0.2	51,208	0.2
332,403	1.4	44,169	0.1
145,495	0.6	44,466	0.1
210,322	0.9	182,032	0.6
1,955,500	8.1	1,204,900	3.9
23,950,236	100.0	30,446,672	100.0
205,962	0.9	196,893	0.6
6,030,987	25.2	5,980,922	19.6
9,845,035	41.1	10,071,797	33.1
1,647,243	6.9	1,688,195	5.5
37,159	0.2	38,985	0.1
150,300	0.6	6,888,443	22.6
630,045	2.6	544,349	1.8
854,828	3.6	858,621	2.8
3,121,904	13.0	2,641,035	8.7
1,366,059	5.7	1,466,923	4.8
60,714	0.3	70,509	0.2
0	0.0	0	0.0

(3) 市税年度別決算額調

区 分 項 目	平 成 2 8 年 度				平 成 2 9 年 度			
	調定額	収入額	収入 歩合	収入前 年度比	調定額	収入額	収入 歩合	収入前 年度比
			%	%			%	%
1. 市 民 税	4,041,061	3,838,700	95.0	100.4	4,034,715	3,861,015	95.7	100.6
個 人	3,504,667	3,343,895	95.4	100.9	3,535,431	3,402,475	96.2	101.8
(1)現年課税分	3,351,147	3,296,074	98.4	100.9	3,393,394	3,340,195	98.4	101.3
普通徴収	994,091	941,154	94.7	100.7	980,360	930,393	94.9	98.9
特別徴収	2,357,056	2,354,920	99.9	101.0	2,413,034	2,409,802	99.9	102.3
(2)滞納繰越分	153,520	47,821	31.1	99.1	142,037	62,280	43.8	130.2
法 人	536,394	494,805	92.2	97.2	499,284	458,540	91.8	92.7
(1)現年課税分	501,507	484,563	96.6	97.9	458,850	448,685	97.8	92.6
(2)滞納繰越分	34,887	10,242	29.4	72.2	40,434	9,855	24.4	96.2
2. 固 定 資 産 税	3,053,963	2,912,178	95.4	99.9	3,064,406	2,943,067	96.0	101.1
(1)現年課税分	2,880,049	2,840,209	98.6	100.3	2,899,805	2,868,297	98.9	101.0
土地・家屋 償却資産	2,616,933	2,577,138	98.5	100.4	2,643,808	2,612,348	98.8	101.4
(2)滞納繰越分	141,305	39,360	27.9	77.5	132,596	42,765	32.3	108.7
土地・家屋 償却資産	140,358	39,299	28.0	77.4	131,797	42,715	32.4	108.7
(3)交付金	947	61	6.4	184.8	799	50	6.3	82.0
(3)交付金	32,609	32,609	100.0	100.2	32,005	32,005	100.0	98.1
3. 軽自動車税	90,574	86,914	96.0	122.8	94,914	91,172	96.1	104.9
種 別 割	90,574	86,914	96.0	122.8	94,914	91,172	96.1	104.9
(1)現年課税分	88,451	85,606	96.8	123.3	91,946	89,318	97.1	104.3
(2)滞納繰越分	2,123	1,308	61.6	98.6	2,968	1,854	62.5	141.7
環境性能割								
4. 市 た ば こ 税	406,528	406,528	100.0	97.9	382,470	382,470	100.0	94.1
5. 都 市 計 画 税	721,766	684,676	94.9	99.9	723,856	692,201	95.6	101.1
(1)現年課税分	684,713	674,301	98.5	100.3	689,157	680,955	98.8	101.0
(2)滞納繰越分	37,053	10,375	28.0	77.1	34,699	11,246	32.4	108.4
合 計	8,313,892	7,928,996	95.4	100.2	8,300,361	7,969,925	96.0	100.5
(1)現年課税分	7,945,004	7,819,890	98.4	100.5	7,947,627	7,841,925	98.7	100.3
(2)滞納繰越分	368,888	109,106	29.6	85.2	352,734	128,000	36.3	117.3

(単位:千円)

平成30年度				令和元年度				令和2年度			
調定額	収入額	収入歩合	収入前年度比	調定額	収入額	収入歩合	収入前年度比	調定額	収入額	収入歩合	収入前年度比
		%	%			%	%			%	%
4,138,523	4,002,685	96.7	103.7	4,133,213	4,043,069	97.8	101.0	4,132,915	4,073,546	98.6	100.8
3,599,446	3,516,036	97.7	103.3	3,586,412	3,522,210	98.2	100.2	3,637,870	3,584,168	98.5	101.8
3,474,173	3,441,678	99.1	103.0	3,510,839	3,478,947	99.1	101.1	3,583,701	3,551,664	99.1	102.1
943,634	914,875	97.0	98.3	917,684	888,684	96.8	97.1	956,748	927,667	97.0	104.4
2,530,539	2,526,803	99.9	104.9	2,593,155	2,590,263	99.9	102.5	2,626,953	2,623,997	99.9	101.3
125,273	74,358	59.4	119.4	75,573	43,263	57.2	58.2	54,169	32,504	60.0	75.1
539,077	486,649	90.3	106.1	546,801	520,859	95.3	107.0	495,045	489,378	98.9	94.0
498,694	478,690	96.0	106.7	495,206	489,091	98.8	102.2	466,430	461,867	99.0	94.4
40,383	7,959	19.7	80.8	51,595	31,768	61.6	399.1	28,615	27,511	96.1	86.6
3,275,992	3,191,390	97.4	108.4	3,221,075	3,159,988	98.1	99.0	3,347,487	3,285,759	98.2	104.0
3,125,119	3,103,748	99.3	108.2	3,105,914	3,088,013	99.4	99.5	3,258,439	3,227,408	99.0	104.5
2,757,536	2,736,165	99.2	104.7	2,782,670	2,765,284	99.4	101.1	2,848,294	2,821,323	99.1	102.0
367,583	367,583	100.0	143.6	323,244	322,729	99.8	87.8	410,145	406,085	99.0	125.8
118,775	55,544	46.8	129.9	83,123	39,937	48.0	71.9	57,011	26,314	46.2	65.9
118,644	55,461	46.7	129.8	83,075	39,937	48.1	72.0	56,448	26,314	46.6	65.9
131	83	63.4	166.0	48	0	0.0	0.0	563	0	0.0	0.0
32,098	32,098	100.0	100.3	32,038	32,038	100.0	99.8	32,037	32,037	100.0	100.0
98,981	95,666	96.7	104.9	102,512	98,778	96.4	103.3	109,127	106,663	97.7	108.0
98,981	95,666	96.7	104.9	101,584	97,850	96.3	102.3	105,248	102,784	97.7	105.0
95,579	93,452	97.8	104.6	98,739	96,472	97.7	103.2	102,027	100,423	98.4	104.1
3,402	2,214	65.1	119.4	2,845	1,378	48.4	62.2	3,221	2,361	73.3	171.3
				928	928	100.0	皆増	3,879	3,879	100.0	418.0
380,788	380,788	100.0	99.6	386,546	386,546	100.0	101.5	385,360	385,360	100.0	99.7
743,153	721,044	97.0	104.2	738,947	723,187	97.9	100.3	745,134	730,376	98.0	101.0
711,999	706,481	99.2	103.7	717,227	712,746	99.4	100.9	730,446	723,529	99.1	101.5
31,154	14,563	46.7	129.5	21,720	10,441	48.1	71.7	14,688	6,847	46.6	65.6
8,637,437	8,391,573	97.2	105.3	8,582,293	8,411,568	98.0	100.2	8,720,023	8,581,704	98.4	102.0
8,318,450	8,236,935	99.0	105.0	8,347,437	8,284,781	99.2	100.6	8,562,319	8,486,167	99.1	102.4
318,987	154,638	48.5	120.8	234,856	126,787	54.0	82.0	157,704	95,537	60.6	75.4

(4) 令和2年度市税決算額調

区 分 項 目	予算額(A)	調定額(B)	収入済額(C)
1. 市 民 税	3,914,293	4,132,915	4,073,546
(1) 現年課税分	3,866,228	4,050,131	4,013,531
個人	3,476,899	3,583,701	3,551,664
法人	389,329	466,430	461,867
(2) 滞納繰越分	48,065	82,784	60,015
2. 固 定 資 産 税	3,177,943	3,347,487	3,285,759
(1) 現年課税分	3,120,410	3,258,439	3,227,408
土地・家屋	2,803,010	2,848,294	2,821,323
償却資産	317,400	410,145	406,085
(2) 滞納繰越分	25,513	57,011	26,314
(3) 交付金	32,020	32,037	32,037
3. 軽自動車税	101,149	109,127	106,663
種別割	95,966	105,248	102,784
(1) 現年課税分	93,672	102,027	100,423
(2) 滞納繰越分	2,294	3,221	2,361
環境性能割	5,183	3,879	3,879
4. 市たばこ税	348,917	385,360	385,360
5. 都市計画税	721,716	745,134	730,376
(1) 現年課税分	715,075	730,446	723,529
(2) 滞納繰越分	6,641	14,688	6,847
合 計	8,264,018	8,720,023	8,581,704
(1) 現年課税分	8,181,505	8,562,319	8,486,167
(2) 滞納繰越分	82,513	157,704	95,537

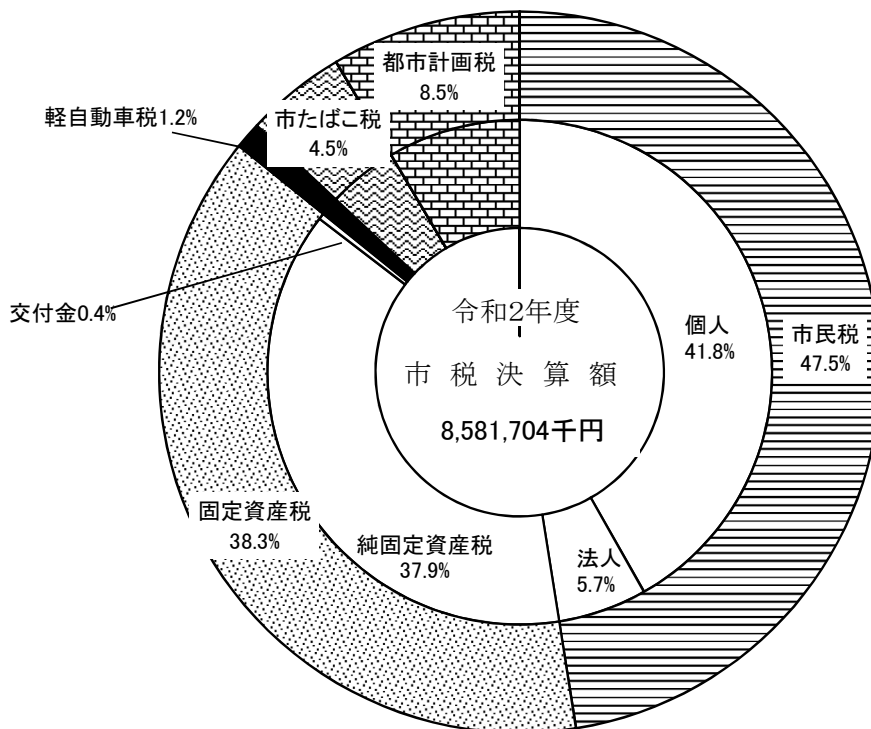
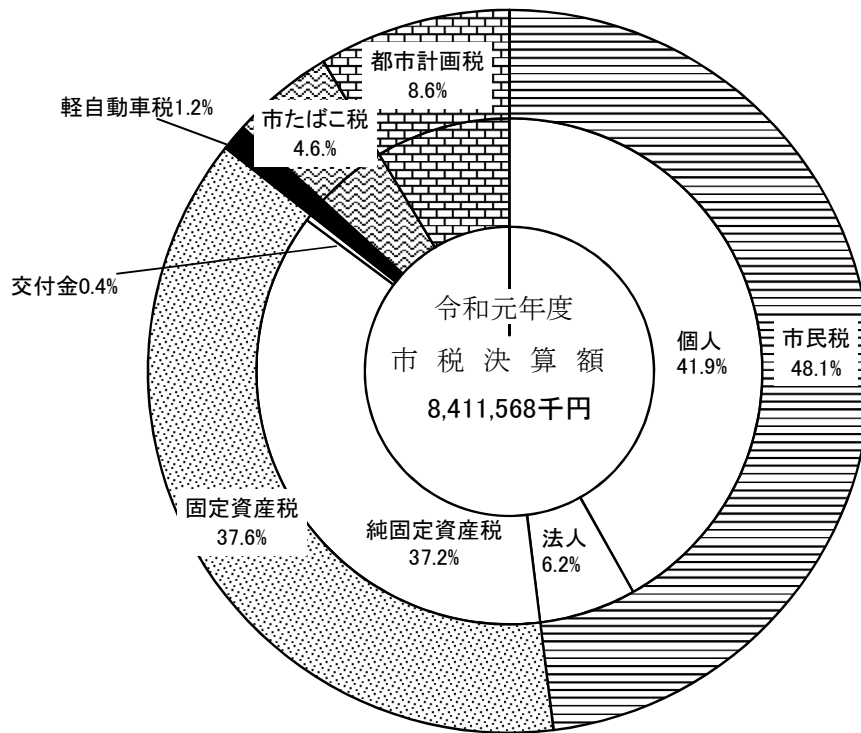
(単位:千円)

不納欠損額	収入未済額	対 比	
		(C)／(A)	(C)／(B)
		%	%
10,673	48,696	104.1	98.6
-	36,600	103.8	99.1
	32,037	102.2	99.1
	4,563	118.6	99.0
10,673	12,096	124.9	72.5
2,817	58,911	103.4	98.2
-	31,031	103.4	99.0
	26,971	100.7	99.1
	4,060	127.9	99.0
2,817	27,880	103.1	46.2
	0	100.1	100.0
479	1,985	105.5	97.7
	2,464	107.1	97.7
	1,604	107.2	98.4
479	381	102.9	73.3
	0	74.8	100.0
	0	110.4	100.0
733	14,025	101.2	98.0
	6,917	101.2	99.1
733	7,108	103.1	46.6
14,702	123,617	103.8	98.4
-	76,152	103.7	99.1
14,702	47,465	115.8	60.6

(5) 市税構成比調

(単位:千円)

区 分 項 目	令和元年度決算額	構成比	令和2年度決算額	構成比
		%		%
1. 市 民 税	4,043,069	48.1	4,073,546	47.5
個 人	3,522,210	41.9	3,584,168	41.8
法 人	520,859	6.2	489,378	5.7
2. 固 定 資 産 税	3,159,988	37.6	3,285,759	38.3
純固定資産税	3,127,950	37.2	3,253,722	37.9
交 付 金	32,038	0.4	32,037	0.4
3. 軽 自 動 車 税	98,778	1.2	106,663	1.2
4. 市 た ば こ 税	386,546	4.6	385,360	4.5
5. 都 市 計 画 税	723,187	8.6	730,376	8.5
合 計	8,411,568	100.0	8,581,704	100.0



(合計数値は四捨五入の関係上、各集計の合計と一致しない場合があります。)

(6) 市税負担状況調

項 目	区 分	平成28年度			平成29年度			平成30年度			令和元年度			令和2年度		
		決算額	一人 当り	一世帯 当り	決算額	一人 当り	一世帯 当り	決算額	一人 当り	一世帯 当り	決算額	一人 当り	一世帯 当り	決算額	一人 当り	一世帯 当り
		千円	円	円	千円	円	円	千円	円	円	千円	円	円	千円	円	円
1. 市 民 税		3,838,700	58,408	132,616	3,861,015	59,320	133,226	4,002,685	61,835	137,276	4,043,069	62,796	137,538	4,073,546	63,620	137,494
個 人		3,343,895	50,879	115,522	3,402,475	52,275	117,404	3,516,036	54,317	120,586	3,522,210	54,706	119,819	3,584,168	55,977	120,976
法 人		494,805	7,529	17,094	458,540	7,045	15,822	486,649	7,518	16,690	520,859	8,090	17,719	489,378	7,643	16,518
2. 固 定 資 産 税		2,912,178	44,311	100,607	2,943,067	45,217	101,552	3,191,390	49,302	109,452	3,159,988	49,080	107,497	3,285,759	51,317	110,904
土 地・家 屋		2,616,437	39,811	90,390	2,655,063	40,792	91,614	2,791,626	43,126	95,741	2,805,221	43,570	95,429	2,847,637	44,474	96,116
償 却 資 産		263,132	4,004	9,090	255,999	3,933	8,833	367,666	5,680	12,609	322,729	5,013	10,979	406,085	6,342	13,707
交 付 金		32,609	496	1,127	32,005	492	1,104	32,098	496	1,101	32,038	498	1,090	32,037	500	1,081
3. 軽 自 動 車 税		86,914	1,322	3,003	91,172	1,401	3,146	95,666	1,478	3,281	98,778	1,534	3,360	106,663	1,666	3,600
4. 市 た ば こ 税		406,528	6,186	14,044	382,470	5,876	13,197	380,788	5,883	13,059	386,546	6,004	13,150	385,360	6,019	13,007
5. 都 市 計 画 税		684,676	10,418	23,654	692,201	10,635	23,885	721,044	11,139	24,729	723,187	11,232	24,602	730,376	11,407	24,652
合 計		7,928,996	120,644	273,924	7,969,925	122,448	275,005	8,391,573	129,636	287,797	8,411,568	130,647	286,147	8,581,704	134,028	289,658
人 口		平成29年3月31日現在			平成30年3月31日現在			平成31年3月31日現在			令和2年3月31日現在			令和3年3月31日現在		
世 帯 数		65,722人			65,088人			64,732人			64,384人			64,029人		
		28,946世帯			28,981世帯			29,158世帯			29,396世帯			29,627世帯		

市 民 税

3.市民税に関する調

(1) 個人市民税(現年課税分)の課税状況

普通徴収

区分 年度	賦課件数					市民税額				府民税額	市・府民税 合計額
	均等割 所得割	所得割 の	均等割 の	退分 分	職 離	合 計	所得割額	退職分離に 係る所得割額	均等割額		
平成28	7,029	2,603	959	0	10,591	966,808,200	0	27,282,700	994,090,900	665,589,000	1,659,679,900
29	6,691	2,630	872	0	10,193	954,494,100	0	25,865,900	980,360,000	649,032,300	1,629,392,300
30	5,840	2,719	875	0	9,434	920,663,200	0	22,970,600	943,633,800	625,035,300	1,568,669,100
令和元	5,732	2,966	825	0	9,523	895,284,400	0	22,399,700	917,684,100	607,730,700	1,525,414,800
2	5,665	2,925	889	0	9,479	934,440,200	0	22,308,000	956,748,200	633,923,100	1,590,671,300

特別徴収

区分 年度	賦課件数					市民税額				府民税額	市・府民税 合計額
	均等割 所得割	所得割 の	均等割 の	退分 分	職 離	合 計	所得割額	退職分離に 係る所得割額	均等割額		
平成28	19,718	444	1,202	150	21,514	2,256,506,400	28,378,965	72,170,200	2,357,055,565	1,559,445,443	3,916,501,008
29	20,653	517	1,249	146	22,565	2,314,845,600	22,850,301	75,338,200	2,413,034,101	1,597,022,035	4,010,056,136
30	21,592	613	1,294	195	23,694	2,415,128,800	36,583,600	78,826,600	2,530,539,000	1,674,644,700	4,205,183,700
令和元	22,215	668	1,364	114	24,361	2,485,232,100	26,540,292	81,382,500	2,593,154,892	1,716,190,162	4,309,345,054
2	22,480	682	1,408	134	24,704	2,515,939,800	28,406,033	82,607,300	2,626,953,133	1,738,520,388	4,365,473,521

合計(普通徴収・特別徴収)

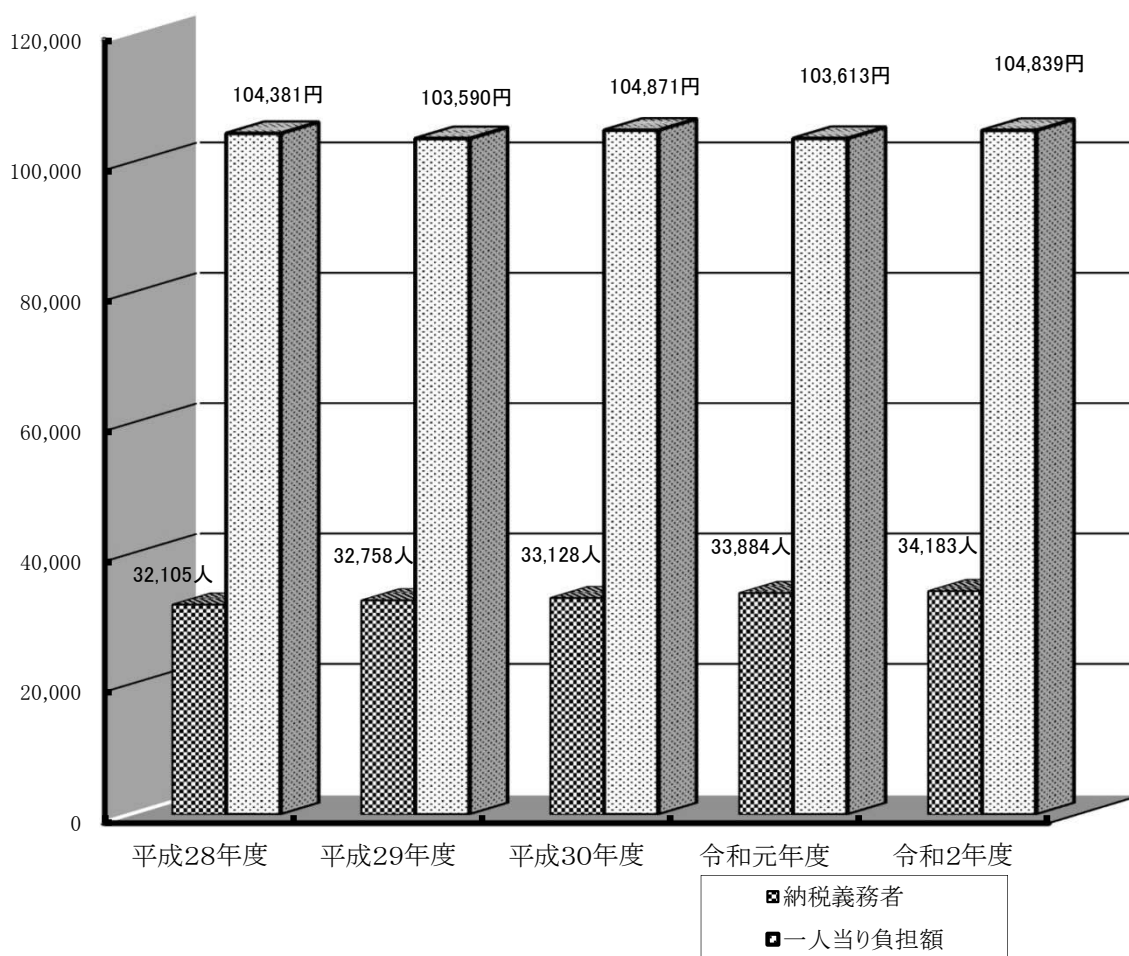
区分 年度	賦課件数					市民税額				府民税額	市・府民税 合計額
	均等割 所得割	所得割 の	均等割 の	退分 分	職 離	合 計	所得割額	退職分離に 係る所得割額	均等割額		
平成28	26,747	3,047	2,161	150	32,105	3,223,314,600	28,378,965	99,452,900	3,351,146,465	2,225,034,443	5,576,180,908
29	27,344	3,147	2,121	146	32,758	3,269,339,700	22,850,301	101,204,100	3,393,394,101	2,246,054,335	5,639,448,436
30	27,432	3,332	2,169	195	33,128	3,335,792,000	36,583,600	101,797,200	3,474,172,800	2,299,680,000	5,773,852,800
令和元	27,947	3,634	2,189	114	33,884	3,380,516,500	26,540,292	103,782,200	3,510,838,992	2,323,920,862	5,834,759,854
2	28,145	3,607	2,297	134	34,183	3,450,380,000	28,406,033	104,915,300	3,583,701,333	2,372,443,488	5,956,144,821

(2) 特別徴収義務者数

平成28年度	平成29年度	平成30年度	令和元年度	令和2年度
件	件	件	件	件
7,745	8,185	8,724	9,032	9,183

※平成21年度以降、年金特徴義務者を含む。

(3) 年度別納税義務者数、一人当たり市民税負担額の比較



(4) 個人府民税に関する徴収取扱費の調

(単位:円)

項目 年度	通知書に 対するもの	払込金額に 対するもの	還付金	還付加算金	前納報奨金	納税義務者数 によるもの	配当割額又は株式 等譲渡所得割額の 控除に係るもの	合計
平成28	-	19,955	3,233,571	38,972	-	85,851,000	2,541,971	91,685,469
29	-	17,056	2,115,314	3,543	-	87,602,250	1,013,193	90,751,356
30	-	23,943	3,502,604	33,175	-	88,492,500	2,567,938	94,620,160
令和元	-	12,547	2,876,860	10,632	-	89,983,500	1,875,530	94,759,069
2	-	8,076	2,805,021	796	-	91,556,250	2,499,025	96,869,168

(5) 所得区分別課税状況調

給与所得者

区分 年度	納税義務者数			総所得金額等			所得控除額			所得割額		
	人員 (人)	構成比 (%)	前年度比 (%)	金額 (千円)	構成比 (%)	前年度比 (%)	金額 (千円)	構成比 (%)	前年度比 (%)	金額 (千円)	構成比 (%)	前年度比 (%)
平成29	21,284	78.07	102.94	70,969,799	81.19	102.30	25,127,604	80.39	103.13	2,604,127	79.95	100.82
30	21,428	78.22	100.68	72,297,698	81.41	101.87	25,505,242	80.64	101.50	2,643,484	79.85	101.51
令和元	22,081	79.05	103.05	74,552,724	82.07	103.12	26,265,704	81.57	102.98	2,711,663	80.41	102.58
2	22,265	100.00	100.83	75,102,810	100.00	100.74	26,550,680	100.00	101.08	2,721,557	100.00	100.36
3	22,541	79.77	101.24	76,302,688	81.33	101.60	29,038,256	82.01	109.37	2,623,766	79.86	96.41

営業等所得者

区分 年度	納税義務者数			総所得金額等			所得控除額			所得割額		
	人員 (人)	構成比 (%)	前年度比 (%)	金額 (千円)	構成比 (%)	前年度比 (%)	金額 (千円)	構成比 (%)	前年度比 (%)	金額 (千円)	構成比 (%)	前年度比 (%)
平成29	1,116	4.09	98.15	4,449,814	5.09	97.54	1,341,955	4.29	98.63	177,662	5.45	97.00
30	1,155	4.22	103.49	4,291,899	4.83	96.45	1,399,143	4.42	104.26	164,082	4.96	92.36
令和元	1,166	4.17	100.95	4,575,592	5.04	106.61	1,407,249	4.37	100.58	179,393	5.32	109.33
2	1,146	4.90	98.28	4,597,238	5.77	100.47	1,410,237	5.04	100.21	179,982	6.20	100.33
3	1,150	4.07	100.35	4,704,903	5.02	102.34	1,487,022	4.20	105.44	180,955	5.51	100.54

農業所得者

区分 年度	納税義務者数			総所得金額等			所得控除額			所得割額		
	人員 (人)	構成比 (%)	前年度比 (%)	金額 (千円)	構成比 (%)	前年度比 (%)	金額 (千円)	構成比 (%)	前年度比 (%)	金額 (千円)	構成比 (%)	前年度比 (%)
平成29	3	0.01	150.00	7,071	0.01	165.25	3,358	0.01	115.08	213	0.01	291.78
30	1	0.00	33.33	2,632	0.00	37.22	1,702	0.01	50.68	50	0.00	23.47
令和元	3	0.01	300.00	6,429	0.01	244.26	3,597	0.01	211.34	160	0.00	320.00
2	2	0.01	66.67	2,697	0.00	41.95	2,021	0.01	56.19	34	0.00	21.25
3	3	0.01	150.00	6,017	0.01	223.10	3,507	0.01	173.53	138	0.00	405.88

その他の所得者

区分 年度	納税義務者数			総所得金額等			所得控除額			所得割額		
	人員 (人)	構成比 (%)	前年度比 (%)	金額 (千円)	構成比 (%)	前年度比 (%)	金額 (千円)	構成比 (%)	前年度比 (%)	金額 (千円)	構成比 (%)	前年度比 (%)
平成29	4,589	16.83	99.89	9,588,747	10.97	100.11	4,391,815	14.05	100.03	291,258	8.94	99.89
30	4,466	16.30	97.32	9,138,558	10.29	95.31	4,228,727	13.37	96.29	274,361	8.29	94.20
令和元	4,377	15.67	98.01	8,961,062	9.86	98.06	4,113,264	12.77	97.27	270,564	8.02	98.62
2	4,388	15.78	100.25	8,814,841	9.96	98.37	4,113,268	12.82	100.00	261,776	8.28	96.75
3	4,306	15.24	98.13	9,535,553	10.16	108.18	4,513,529	12.75	109.73	278,714	8.48	106.47

小計

区分 年度	納税義務者数			総所得金額等			所得控除額			所得割額		
	人員 (人)	構成比 (%)	前年度比 (%)	金額 (千円)	構成比 (%)	前年度比 (%)	金額 (千円)	構成比 (%)	前年度比 (%)	金額 (千円)	構成比 (%)	前年度比 (%)
平成29	26,992	99.01	102.21	85,015,431	97.25	101.79	30,864,732	98.75	102.47	3,073,260	94.36	100.50
30	27,050	98.74	100.21	85,730,787	96.54	100.84	31,134,814	98.44	100.88	3,081,977	93.10	100.28
令和元	27,627	98.91	102.13	88,095,807	96.98	102.76	31,789,814	98.72	102.10	3,161,780	93.76	102.59
2	27,801	100.00	100.63	88,517,586	100.00	100.48	32,076,206	100.00	100.90	3,163,349	100.00	100.05
3	28,000	99.09	100.72	90,549,161	96.52	102.30	35,042,314	98.97	109.25	3,083,573	93.85	97.48

分離課税に係る所得者

区分 年度	納税義務者数			総所得金額等			所得控除額			所得割額		
	人員 (人)	構成比 (%)	前年度比 (%)	金額 (千円)	構成比 (%)	前年度比 (%)	金額 (千円)	構成比 (%)	前年度比 (%)	金額 (千円)	構成比 (%)	前年度比 (%)
平成29	269	0.99	96.42	2,399,637	2.75	126.34	391,687	1.25	101.08	183,740	5.64	124.81
30	346	1.26	128.62	3,072,620	3.46	128.05	492,773	1.56	125.81	228,590	6.90	124.41
令和元	305	1.09	88.15	2,744,708	3.02	89.33	412,095	1.28	83.63	210,310	6.24	92.00
2	282	1.00	92.46	2,723,123	2.98	99.21	407,773	1.26	98.95	267,733	7.80	127.30
3	257	0.91	91.13	3,265,351	3.48	119.91	364,047	1.03	89.28	202,027	6.15	75.46

合計

区分 年度	納税義務者数			総所得金額等			所得控除額			所得割額		
	人員 (人)	構成比 (%)	前年度比 (%)	金額 (千円)	構成比 (%)	前年度比 (%)	金額 (千円)	構成比 (%)	前年度比 (%)	金額 (千円)	構成比 (%)	前年度比 (%)
平成29	27,261	100.00	102.15	87,415,068	100.00	102.34	31,256,419	100.00	102.46	3,257,000	100.00	101.62
30	27,396	100.00	100.50	88,803,407	100.00	101.59	31,627,587	100.00	101.19	3,310,567	100.00	101.64
令和元	27,932	100.00	101.96	90,840,515	100.00	102.29	32,201,909	100.00	101.82	3,372,090	100.00	101.86
2	28,083	100.00	100.54	91,240,709	100.00	100.44	32,483,979	100.00	100.88	3,431,082	100.00	101.75
3	28,257	100.00	100.62	93,814,512	100.00	102.82	35,406,361	100.00	109.00	3,285,600	100	95.76

(合計数値は四捨五入の関係上、各集計の合計と一致しない場合があります。)

(課税状況調による)

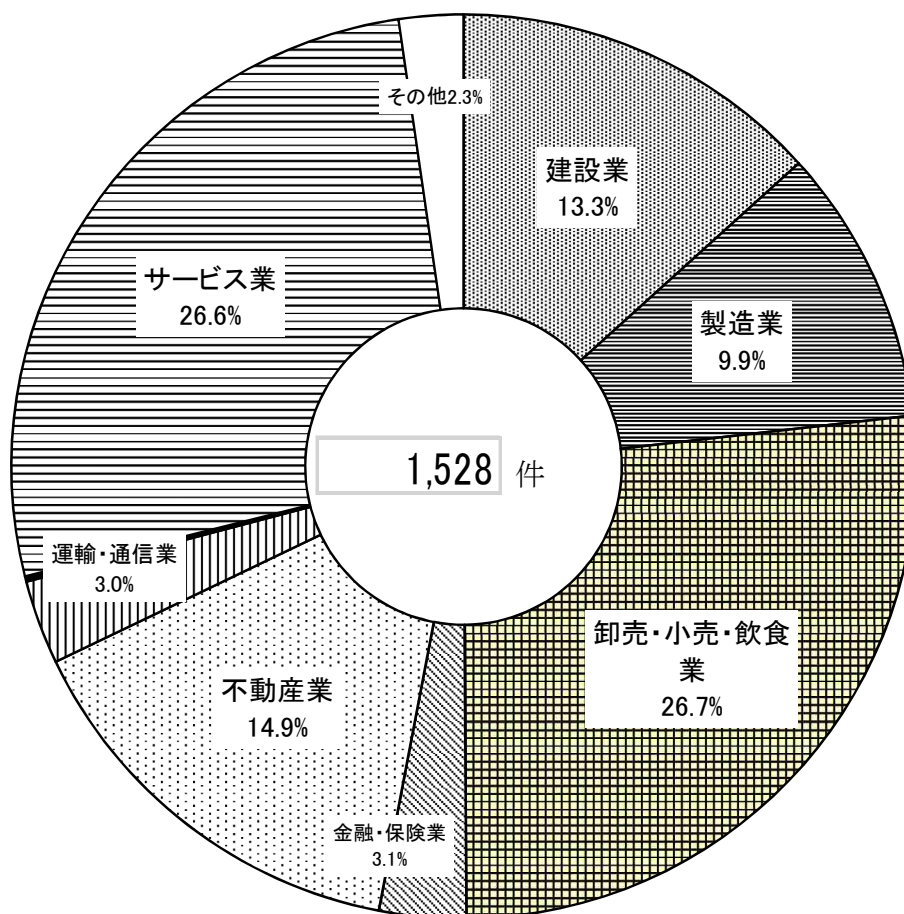
(6) 法人市民税の課税状況

年度	区分	調定件数 (件)	法人件数 (件)			調定額 (円)			現年度 の計 過年度	前年度比 (%)	収入済額 (円)	収入歩合 (%)
			均等割のみ	均等割 法人税割	計	均等割額	法人税割額	計				
平成 28	現年度	1,785	800	581	1,381	131,639,500	359,823,800	491,463,300	501,507,000	97.7	484,563,630	96.6
	過年度	135	—	—	—	2,080,000	7,963,700	10,043,700				
29	現年度	1,841	768	632	1,400	130,723,200	323,062,600	453,785,800	458,850,100	91.5	448,684,900	97.8
	過年度	161	—	—	—	2,625,800	2,438,500	5,064,300				
30	現年度	1,927	787	646	1,433	141,936,800	349,833,200	491,770,000	498,693,900	108.7	478,689,750	96.0
	過年度	112	—	—	—	2,930,700	3,993,200	6,923,900				
令和 元	現年度	1,973	798	680	1,478	139,246,100	353,454,600	492,700,700	495,205,900	99.3	489,090,500	98.8
	過年度	132	—	—	—	521,400	1,983,800	2,505,200				
2	現年度	2,036	864	664	1,528	152,492,200	304,927,600	457,419,800	466,429,600	94.2	461,866,800	99.0
	過年度	101	—	—	—	1,564,700	7,445,100	9,009,800				

(7) 令和2年度業種別法人件数

業 種 区 分	件 数	構 成 比
建 設 業	203	13.3
製 造 業	152	9.9
卸 売 ・ 小 売 ・ 飲 食 業	408	26.7
金 融 ・ 保 険 業	47	3.1
不 動 産 業	227	14.9
運 輸 ・ 通 信 業	46	3.0
電 気 ・ ガ ス ・ 水 道 業	3	0.2
サ ー ビ ス 業	407	26.6
そ の 他	35	2.3
合 計	1,528	100.0

(合計数値は四捨五入の関係上、各集計の合計と一致しない場合があります。)



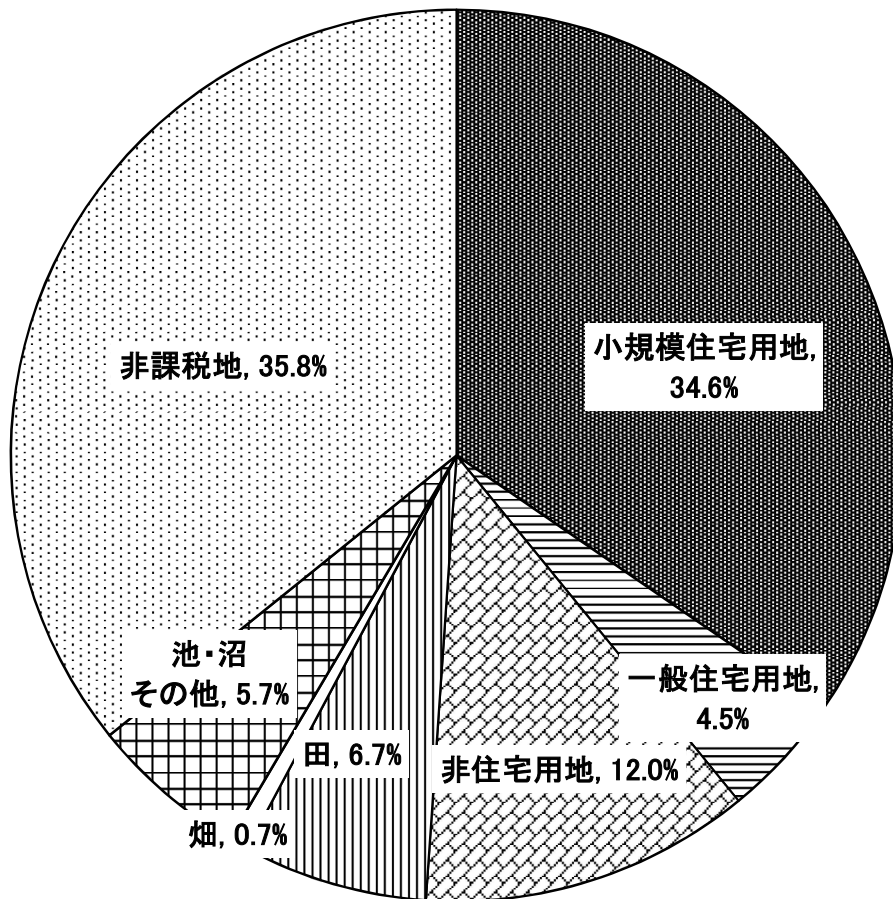
令和2年度資本金別法人件数

区分	資本金等の区分	件数	構成比
1号	資本金等の金額が1,000万円以下である法人で市内の事業所等の従業員数が50人以下であるもの等(下記に掲げる以外の法人)	件 1,155	% 75.6
2号	資本金等の金額が1,000万円以下である法人で市内の事業所等の従業員数が50人を超えるもの	8	0.5
3号	資本金等の金額が1,000万円を超え1億円以下である法人で市内の事業所等の従業員数が50人以下であるもの	194	12.7
4号	資本金等の金額が1,000万円を超え1億円以下である法人で市内の事業所等の従業員数が50人を超えるもの	16	1
5号	資本金等の金額が1億円を超え10億円以下である法人で市内の事業所等の従業員数が50人以下であるもの	53	3.5
6号	資本金等の金額が1億円を超え10億円以下である法人で市内の事業所等の従業員数が50人を超えるもの	10	0.7
7号	資本金等の金額が10億円を超える法人で市内の事業所等の従業員数が50人以下であるもの	81	5.3
8号	資本金等の金額が10億円を超え50億円以下である法人で市内の事業所等の従業員数が50人を超えるもの	3	0.2
9号	資本金等の金額が50億円を超える法人で市内の事業所等の従業員数が50人を超えるもの	8	0.5
合 計		1,528	100.0

固定資産税

4. 固定資産税に関する調

(1) 土地利用割合



(2) 固定資産税・都市計画税(現年課税分)の調定額推移(当初)

固定資産税

区分 年度	平成29年度			平成30年度			令和元年度	
	調定額 (千円)	構成比 (%)	前年度比 (%)	調定額 (千円)	構成比 (%)	前年度比 (%)	調定額 (千円)	構成比 (%)
土地	1,282,969	43.1	99.4	1,264,788	41.2	98.6	1,261,597	40.8
家屋	1,416,148	47.6	106.4	1,498,471	48.8	105.8	1,527,467	49.4
償却資産	246,461	8.3	94.5	276,005	9.0	112.0	269,887	8.7
小計	2,945,578	98.9	102.2	3,039,264	99.0	103.2	3,058,951	99.0
交付金	32,005	1.1	98.1	32,093	1.0	100.3	32,038	1.0
合計	2,977,583	100.0	102.1	3,071,357	100.0	103.1	3,090,989	100.0

都市計画税

区分 年度	平成29年度			平成30年度			令和元年度	
	調定額 (千円)	構成比 (%)	前年度比 (%)	調定額 (千円)	構成比 (%)	前年度比 (%)	調定額 (千円)	構成比 (%)
土地	388,631	56.3	99.4	383,649	53.8	98.7	382,467	53.2
家屋	301,853	43.7	102.3	329,555	46.2	109.2	336,206	46.8
合計	690,484	100.0	100.6	713,204	100.0	103.3	718,673	100.0

固定資産税・都市計画税

区分 年度	平成29年度			平成30年度			令和元年度	
	調定額 (千円)	構成比 (%)	前年度比 (%)	調定額 (千円)	構成比 (%)	前年度比 (%)	調定額 (千円)	構成比 (%)
土地	1,671,600	45.6	99.4	1,648,437	43.6	98.6	1,644,064	43.2
家屋	1,718,001	46.8	105.6	1,828,026	48.3	106.4	1,863,673	48.9
償却資産	246,461	6.7	94.5	276,005	7.3	112.0	269,887	7.1
小計	3,636,062	99.1	101.9	3,752,468	99.2	103.2	3,777,624	99.2
交付金	32,005	0.9	98.1	32,093	0.8	100.3	32,038	0.8
合計	3,668,067	100.0	101.8	3,784,561	100.0	103.2	3,809,662	100.0

(合計数値は四捨五入の関係上、各集計の合計と一致しない場合があります。)

前年度比 (%)	令和2年度		前年度比 (%)	令和3年度		前年度比 (%)
	調定額 (千円)	構成比 (%)		調定額 (千円)	構成比 (%)	
99.7	1,263,328	39.3	100.1	1,245,430	40.0	98.6
101.9	1,557,047	48.5	101.9	1,502,600	48.3	96.5
97.8	358,620	11.2	132.9	328,934	10.6	91.7
100.6	3,178,995	99.0	103.9	3,076,964	98.9	96.8
99.8	32,036	1.0	100.0	33,059	1.1	103.2
100.6	3,211,031	100.0	103.9	3,110,023	100.0	96.9

前年度比 (%)	令和2年度		前年度比 (%)	令和3年度		前年度比 (%)
	調定額 (千円)	構成比 (%)		調定額 (千円)	構成比 (%)	
99.7	382,098	52.7	99.9	376,029	53.2	98.4
102.0	342,419	47.3	101.8	330,408	46.8	96.5
100.8	724,517	100.0	100.8	706,437	100.0	97.5

前年度比 (%)	令和2年度		前年度比 (%)	令和3年度		前年度比 (%)
	調定額 (千円)	構成比 (%)		調定額 (千円)	構成比 (%)	
99.7	1,645,426	41.8	100.1	1,621,459	42.5	98.5
102.0	1,899,466	48.3	101.9	1,833,008	48.0	96.5
97.8	358,620	9.1	132.9	328,934	8.6	91.7
100.7	3,903,512	99.2	103.3	3,783,401	99.1	96.9
99.8	32,036	0.8	100.0	33,059	0.9	103.2
100.7	3,935,548	100.0	103.3	3,816,460	100.0	97.0

(3) 固定資産税納税義務者数調

区分		年度				
		平成29年度	平成30年度	令和元年度	令和2年度	令和3年度
土地 家屋 償却資産	人					
	18,660	18,726	18,788	18,831	18,864	
	20,060	20,143	20,228	20,289	20,274	
	464	494	499	558	519	

(概要調書による)

(4) 都市計画税納税義務者数調

区分		年度				
		平成29年度	平成30年度	令和元年度	令和2年度	令和3年度
土地 家屋	人					
	18,604	18,671	18,733	18,774	18,807	
	20,036	20,120	20,205	20,266	20,254	

(概要調書による)

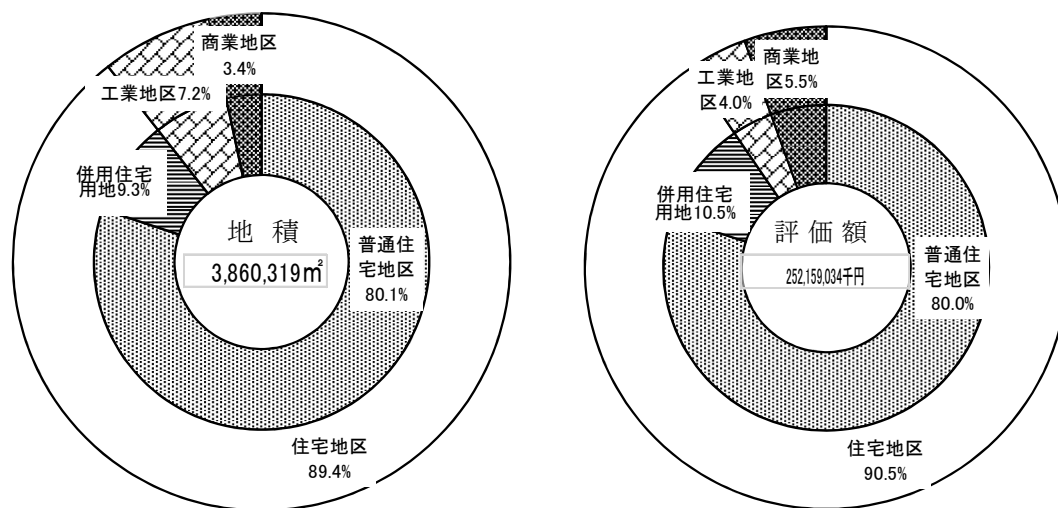
(5) 納税義務者一人当たり土地家屋保有面積調

区分		年度				
		平成29年度	平成30年度	令和元年度	令和2年度	令和3年度
土地 家屋	m ²					
	253	252	252	251	251	
	154	162	162	161	160	

(概要調書による)

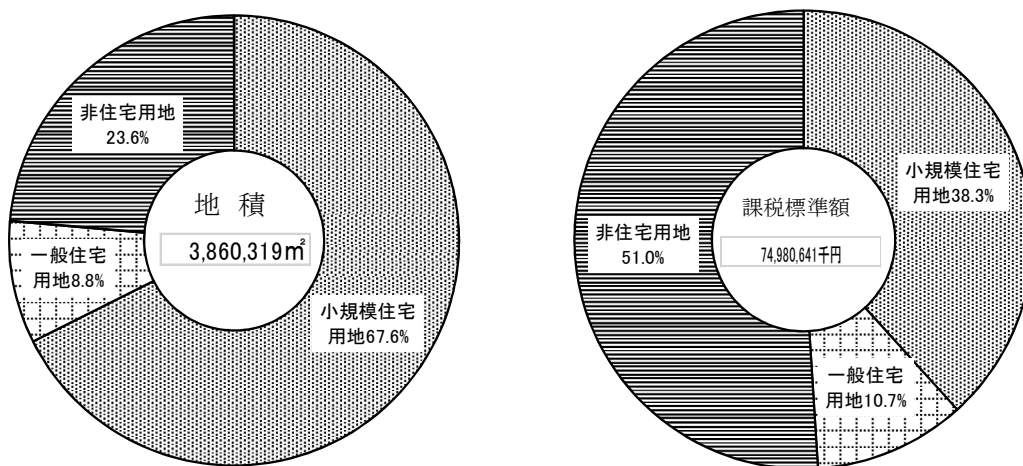
(6) 土地に関する調

(イ) 令和3年度宅地利用状況別調



(概要調書による)

(ロ) 令和3年度宅地利用形態別調



※法定免税点以上の数値

(7) 土地の地目別推移

地目	年度 区 分	平成29年度			平成30年度		
		評価額等	構成比 (%)	前年度 比(%)	評価額等	構成比 (%)	前年度 比(%)
田	筆数	690	2.1	97.3	680	2.1	98.6
	(筆)	(284)	(73.0)	(109.7)	(270)	(72.4)	(95.1)
	地積	420,585	8.9	97.8	418,157	8.8	99.4
	(㎡)	(115,514)	(84.4)	(104.5)	(111,463)	(84.3)	(96.5)
	評価額	2,864,637	1.0	93.7	2,584,812	0.9	90.2
(千円)	(2,822,325)	(84.2)	(105.4)	(2,542,282)	(84.2)	(90.1)	
課税標準額	1,081,871	1.2	93.9	961,487	1.1	88.9	
(千円)	(1,039,559)	(83.3)	(118.7)	(918,957)	(83.3)	(88.4)	
畑	筆数	155	0.5	102.0	153	0.5	98.7
	(筆)	(105)	(27.0)	(116.7)	(103)	(27.6)	(98.1)
	地積	51,221	1.1	105.9	50,638	1.1	98.9
	(㎡)	(21,419)	(15.6)	(112.7)	(20,836)	(15.7)	(97.3)
	評価額	532,607	0.2	101.1	479,225	0.2	90.0
(千円)	(529,235)	(15.8)	(123.7)	(475,853)	(15.8)	(89.9)	
課税標準額	211,233	0.2	104.3	187,666	0.2	88.8	
(千円)	(207,861)	(16.7)	(149.4)	(183,693)	(16.7)	(88.4)	
宅地	筆数	29,198	88.5	100.2	29,239	88.5	100.1
	(筆)						
	地積	3,822,123	80.9	99.8	3,835,613	81.0	100.4
	(㎡)						
評価額	258,139,100	91.8	99.5	255,616,762	91.9	99.0	
(千円)							
課税標準額	76,746,708	83.7	99.3	75,643,260	83.7	98.6	
(千円)							
池沼その他	筆数	2,953	8.9	100.3	2,949	8.9	99.9
	(筆)						
	地積	432,002	9.1	100.0	429,057	9.1	99.3
	(㎡)						
評価額	19,597,088	7.0	100.1	19,534,014	7.0	99.7	
(千円)							
課税標準額	13,674,670	14.9	100.1	13,615,054	15.1	99.6	
(千円)							
合計	筆数	32,996	100.0	100.2	33,021	100.0	100.1
	(筆)	(389)	(100.0)	(111.5)	(373)	(100.0)	(95.9)
	地積	4,725,931	100.0	99.7	4,733,465	100.0	100.2
	(㎡)	(136,933)	(100.0)	(105.7)	(132,299)	(100.0)	(96.6)
	評価額	281,133,432	100.0	99.5	278,214,813	100.0	99.0
(千円)	(3,351,560)	(100.0)	(107.9)	(3,018,135)	(100.0)	(90.1)	
課税標準額	91,714,482	100.0	99.4	90,407,467	100.0	98.6	
(千円)	(1,247,420)	(100.0)	(122.9)	(1,102,650)	(100.0)	(88.4)	

* ()内は、市街化区域農地のみの数値

* 法定免税点以上の数値

(合計数値は四捨五入の関係上、各集計の合計と一致しない場合があります。)

令和元年度			令和2年度			令和3年度		
評価額等	構成比 (%)	前年度比 (%)	評価額等	構成比 (%)	前年度比 (%)	評価額等	構成比 (%)	前年度比 (%)
667 (262)	2.0 (71.8)	98.1 (97.0)	651 (252)	2.0 (70.4)	97.6 (96.2)	645 (246)	1.9 (70.3)	99.1 (97.6)
413,578 (112,209)	8.7 (84.2)	98.9 (100.7)	405,701 (102,904)	8.6 (83.0)	98.1 (91.7)	401,887 (100,455)	8.5 (82.6)	99.1 (97.6)
2,658,152 (2,616,381)	1.0 (84.0)	102.8 (102.9)	2,361,798 (2,319,839)	0.9 (82.2)	88.9 (88.7)	2,215,222 (2,173,460)	0.8 (81.7)	93.8 (93.7)
1,011,044 (969,273)	1.1 (83.4)	105.2 (105.5)	907,368 (865,409)	1.0 (81.0)	89.7 (89.3)	851,752 (809,990)	1.0 (80.5)	93.9 (93.6)
152 (103)	0.5 (28.2)	99.3 (100.0)	158 (106)	0.5 (29.6)	103.9 (102.9)	156 (104)	0.5 (29.7)	98.7 (98.1)
49,828 (21,103)	1.1 (15.8)	98.4 (101.3)	50,193 (21,114)	1.1 (17.0)	100.7 (100.1)	50,111 (21,118)	1.1 (17.4)	99.8 (100.0)
500,734 (497,483)	0.2 (16.0)	104.5 (104.5)	505,187 (501,908)	0.2 (17.8)	100.9 (100.9)	488,681 (485,412)	0.2 (18.3)	96.7 (96.7)
196,837 (193,586)	0.2 (16.6)	104.9 (105.4)	205,643 (202,364)	0.2 (19.0)	104.5 (104.5)	199,420 (196,151)	0.2 (19.5)	97.0 (96.9)
29,305	88.7	100.2	29,334	88.7	100.1	29,369	88.8	100.1
3,844,797	81.2	100.2	3,852,864	81.4	100.2	3,860,319	81.5	100.2
254,991,107	91.9	99.8	254,716,801	92.0	99.9	252,159,034	92.2	99.0
75,524,648	83.7	99.8	75,825,626	84.0	100.4	74,980,641	84.2	98.9
2,926	8.9	99.2	2,925	8.8	100.0	2,914	8.8	99.6
424,237	9.0	98.9	425,209	9.0	100.2	424,066	9.0	99.7
19,298,681	7.0	98.8	19,174,724	6.9	99.4	18,664,346	6.8	97.3
13,457,713	14.9	98.8	13,374,134	14.8	99.4	12,994,777	14.6	97.2
33,050 (365)	100.0 (100.0)	100.1 (97.9)	33,068 (358)	100.0 (100.0)	100.1 (98.1)	33,084 (350)	100.0 (100.0)	100.0 (97.8)
4,732,440 (133,312)	100.0 (100.0)	100.0 (100.8)	4,733,967 (124,018)	100.0 (100.0)	100.0 (93.0)	4,736,383 (121,573)	100.0 (100.0)	100.1 (98.0)
277,448,674 (3,113,864)	100.0 (100.0)	99.7 (103.2)	276,758,510 (2,821,747)	100.0 (100.0)	99.8 (90.6)	273,527,283 (2,658,872)	100.0 (100.0)	98.8 (94.2)
90,190,242 (1,162,859)	100.0 (100.0)	99.8 (105.5)	90,312,771 (1,067,773)	100.0 (100.0)	100.1 (91.8)	89,026,590 (1,006,141)	100.0 (100.0)	98.6 (94.2)

(概要調書による)

(8) 家屋に関する調

(イ) 家屋の構造別用途別推移

構造	用途	平成29年度			平成30年度			棟数 (棟)
		棟数 (棟)	床面積 (㎡)	評価額 (千円)	棟数 (棟)	床面積 (㎡)	評価額 (千円)	
木 造	専用住宅	16,993 (16,262)	1,625,687 (1,589,862)	40,961,333 (40,888,035)	17,044 (16,323)	1,633,537 (1,598,069)	39,406,155 (39,332,417)	17,052 (16,361)
	併用住宅	590 (556)	61,872 (59,815)	866,123 (860,298)	585 (552)	61,287 (59,300)	856,751 (851,066)	575 (542)
	その他の 建 物	1,651 (1,310)	91,304 (76,158)	2,745,361 (1,871,962)	1,642 (1,308)	93,664 (86,419)	2,835,782 (1,971,924)	1,635 (1,309)
	計	19,234 (18,128)	1,778,863 (1,725,835)	44,572,817 (43,620,295)	19,271 (18,183)	1,788,488 (1,743,788)	43,098,688 (42,155,407)	19,262 (18,212)
非 木 造	住 宅 アパート	3,098 (3,093)	821,410 (821,051)	36,973,973 (36,963,437)	3,115 (3,110)	824,014 (823,765)	36,409,674 (36,406,289)	3,129 (3,124)
	事 務 所 店 舗	507 (504)	214,514 (214,429)	11,771,939 (11,771,342)	506 (503)	213,072 (212,986)	11,434,748 (11,434,170)	513 (510)
	その他の 建 物	1,065 (1,040)	330,386 (329,196)	8,922,621 (8,913,659)	1,065 (1,039)	491,110 (489,901)	20,488,895 (20,480,869)	1,056 (1,031)
	計	4,670 (4,637)	1,366,310 (1,364,676)	57,668,533 (57,648,438)	4,686 (4,652)	1,528,196 (1,526,652)	68,333,317 (68,321,328)	4,698 (4,665)
合 計		23,904 (22,765)	3,145,173 (3,090,511)	102,241,350 (101,268,733)	23,957 (22,835)	3,316,684 (3,270,440)	111,432,005 (110,476,735)	23,960 (22,877)

* ()内は、法定免税点以上の数値

(ロ) 新增築分家屋に関する調

構造別	年度	令和元年度			令和2年度			棟数 (棟)
		棟数 (棟)	床面積 (㎡)	決定価格 (千円)	棟数 (棟)	床面積 (㎡)	決定価格 (千円)	
木 造		194	20,833	1,643,426	175	22,027	1,776,788	170
非木造		37	9,099	915,459	30	6,767	650,916	37
合 計		231	29,932	2,558,885	205	28,794	2,427,704	207

令和元年度		令和2年度			令和3年度		
床面積 (㎡)	評価額 (千円)	棟数 (棟)	床面積 (㎡)	評価額 (千円)	棟数 (棟)	床面積 (㎡)	評価額 (千円)
1,636,286 (1,602,495)	40,733,026 (40,663,742)	17,055 (16,376)	1,635,947 (1,602,648)	41,816,638 (41,747,611)	17,081 (16,388)	1,639,314 (1,605,014)	39,917,880 (39,814,116)
60,279 (58,293)	845,755 (840,069)	564 (532)	59,034 (57,131)	870,521 (866,088)	559 (522)	58,859 (55,646)	891,179 (861,742)
95,977 (88,963)	2,151,023 (2,143,939)	1,620 (1,298)	100,473 (93,508)	2,616,800 (2,609,633)	1,601 (1,262)	103,074 (91,013)	2,807,295 (2,572,688)
1,792,542 (1,749,751)	43,729,804 (43,647,750)	19,239 (18,206)	1,795,454 (1,753,287)	45,303,959 (45,223,332)	19,241 (18,172)	1,801,247 (1,751,673)	43,616,354 (43,248,546)
828,026 (827,777)	36,885,838 (36,882,452)	3,136 (3,131)	829,494 (829,245)	37,174,075 (37,170,689)	3,140 (3,108)	828,143 (810,292)	36,674,314 (35,824,250)
216,173 (216,088)	11,787,578 (11,787,001)	511 (508)	217,397 (217,312)	12,051,179 (12,050,603)	512 (497)	239,202 (232,855)	14,120,691 (13,726,591)
488,476 (487,268)	20,430,589 (20,422,584)	1,023 (998)	477,049 (475,841)	20,307,593 (20,299,588)	1,030 (982)	484,607 (444,953)	20,460,565 (19,270,967)
1,532,675 (1,531,133)	69,104,005 (69,092,037)	4,670 (4,637)	1,523,940 (1,522,398)	69,532,847 (69,520,880)	4,682 (4,587)	1,551,952 (1,488,100)	71,255,570 (68,821,808)
3,325,217 (3,280,884)	112,833,809 (112,739,787)	23,909 (22,843)	3,319,394 (3,275,685)	114,836,806 (114,744,212)	23,923 (22,759)	3,353,199 (3,239,773)	114,871,924 (112,070,354)

(概要調書による)

令和3年度	
床面積 (㎡)	決定価格 (千円)
20,967	1,744,617
8,397	904,024
29,364	2,648,641

(概要調書による)

(9) 償却資産に関する調

(イ) 資産別課税標準額調

(単位:千円)

種別	年度	令和元年度	令和2年度	令和3年度
構 築 物		4,584,236	6,553,032	5,745,578
機 械 及 び 装 置		3,867,534	7,414,742	6,610,121
船 舶		—	—	—
航 空 機		—	—	—
車 両 及 び 運 搬 具		42,604	76,556	51,474
工 具 器 具 及 び 備 品		3,227,460	4,314,000	3,873,230
小 計		11,721,834	18,358,330	16,280,403
大 臣 ・ 知 事 配 分		7,571,616	7,400,524	7,393,871
合 計		19,293,450	25,758,854	23,674,274

(概要調書による)

(10) 国有資産等所在市町村交付金調

(単位:千円)

区分	年度	平成29年度	平成30年度	令和元年度	令和2年度	令和3年度
国 有 資 産		0	0	0	0	0
公 有 資 産		31,935	32,098	32,038	32,036	33,059
合 計		31,935	32,098	32,038	32,036	33,059

(11) 法務局異動通知調

(各年1月～12月)

区分 \ 年度		平成28年度	平成29年度	平成30年度	令和元年度	令和2年度
土	地	1,882	1,949	1,708	1,972	1,148
家	屋	1,296	1,223	1,206	1,220	985
合	計	3,178	3,172	2,914	3,192	2,133

(12) 閲覧者数及び手数料調

区分 \ 年度		平成28年度	平成29年度	平成30年度	令和元年度	令和2年度
土	地	48	39	46	48	32
家	屋	63	50	41	66	79
そ	の 他	256	272	274	263	471
合	計	367	361	361	377	582

(13) 縦覧状況調

区分 \ 年度		平成28年度	平成29年度	平成30年度	令和元年度	令和2年度
縦覧者数(人)		2	6	6	3	2

諸

稅

5.軽自動車税に関する調

(1) 軽自動車税(種別割)現年課税分の課税状況

区 分		令和3年度										
		現 有 台 数			減 免 台 数			課 税 台 数 a-b	税 率 (円)	調 定 額 (千円)		
		一 般 (台) a	官公署 (台)	計 (台)	身 体 障 害 者 (台)	そ の 他 (台)	計 (台) b					
原 動 機 付 自 転 車	50cc 以下	4,092	6	4,098	12	13	25	4,067	2,000	8,134		
	50cc超 90cc以下	159	4	163				159	2,000	318		
	90cc超 125cc以下	1,158		1,158	1	0	1	1,157	2,400	2,777		
	ミニカー	47		47				47	3,700	174		
	小 計	5,456	10	5,466	13	13	26	5,430		11,403		
軽自動車及び小型特殊自動車	二 輪 車 (側車付のものを含 む) 125cc超等	三 輪 車							3,100			
		三 輪 車 (新税率適用分)							3,900			
		三 輪 車 (重課適用分)							4,600			
		三 輪 車 (75%軽課適用分)							1,000			
		三 輪 車 (50%軽課適用分)							2,000			
		三 輪 車 (25%軽課適用分)							3,000			
		小 計	683		683	3		3	680	3,600	2,448	
	四 輪 車	乗 用 車	営業用	2		2			2	5,500	11	
			自家用	3,113	1	3,114	88	5	93	3,020	7,200	21,744
			貨物用	65		65				65	3,000	195
			自家用	589	17	606	8	3	11	578	4,000	2,312
		新 税 率 適 用 分	乗 用 車	1		1				1	6,900	7
			自家用	2,952	2	2,954	79	7	86	2,866	10,800	30,953
			貨物用	96		96				96	3,800	365
			自家用	697	8	705	3	3	6	691	5,000	3,455
		重 課 適 用 分	乗 用 車	1		1				1	8,200	8
			自家用	1,803	4	1,807	49	6	55	1,748	12,900	22,549
			貨物用	38		38				38	4,500	171
			自家用	527	26	553	5	6	11	516	6,000	3,096
	7 5 % 軽 課 適 用 分	乗 用 車								1,800		
		自家用								2,700		
		貨物用								1,000		
		自家用								1,300		
	5 0 % 軽 課 適 用 分	乗 用 車								3,500		
		自家用	31		31	1		1	30	5,400	162	
		貨物用								1,900		
		自家用								2,500		
	2 5 % 軽 課 適 用 分	乗 用 車								5,200		
		自家用	314		314	4		4	310	8,100	2,511	
		貨物用	1		1				1	2,900	3	
自家用		12		12				12	3,800	46		
農 耕 用		12		12				12	2,400	29		
特 殊 作 業 用		51		51				51	5,900	301		
小 計		10,988	58	11,046	240	30	270	10,718		90,366		
二輪の小型自動車 250cc超		599		599				599	6,000	3,594		
合 計		17,043	68	17,111	253	43	296	16,747		105,363		

(課税状況調による)

(2) 車種別台数及び調定額の推移

区 分		平成29年度			平成30年度			令和元年度			課税台数 (台)		
		課税台数 (台)	調定額 (千円)	課税台数 対前年比 (%)	課税台数 (台)	調定額 (千円)	課税台数 対前年比 (%)	課税台数 (台)	調定額 (千円)	課税台数 対前年比 (%)			
原 動 機 付 自 転 車	50cc 以下	4,881	9,762	96.4	4,667	9,334	95.6	4,467	8,934	95.7	4,292		
	50cc超 90cc以下	182	364	88.8	178	356	97.8	166	332	93.3	154		
	90cc超 125cc以下	1,032	2,476	100.8	1,077	2,584	104.4	1,102	2,645	102.3	1,136		
	ミニカー	48	177	94.1	48	177	100.0	51	189	106.3	49		
	小 計	6,143	12,779	96.8	5,970	12,451	97.2	5,786	12,100	96.9	5,631		
軽自動車及び小型特殊自動車	二輪車 (側車付のものを 含む)125cc超等	三輪車	638	2,296	98.8	641	2,307	100.5	654	2,354	102.0	660	
		三輪車 (新税率適用分)											
		三輪車 (重課適用分)	1	4	100	2	9	200.0	3	14	150.0	1	
		三輪車 (75%軽課適用分)			—			—			—		
		三輪車 (50%軽課適用分)			—			—			—		
		三輪車 (25%軽課適用分)			—			—			—		
		四輪車	乗用	営業用	1	5	50.0	2	11	200.0	2	11	100.0
	自家用			5,093	36,669	89.1	4,598	33,105	90.3	4,091	29,455	89.0	3,496
	貨物用		営業用	124	372	98.4	99	297	79.8	73	219	73.7	64
			自家用	1,140	4,560	86.4	983	3,932	86.2	819	3,276	83.3	689
	四輪車	新税率 適用分	乗用	1	6	100	1	6	100.0	1	7	100.0	1
			自家用	682	7,365	98.8	1,289	13,921	189.0	1,843	19,904	143.0	2,348
		貨物用	営業用	22	83	169.2	35	133	159.1	55	209	157.1	89
			自家用	176	880	284	292	1,460	165.9	434	2,170	148.6	574
	四輪車	重課 適用分	乗用			—	1	8	皆増	1	8	100.0	1
			自家用	1,332	17,182	121	1,417	18,279	106.4	1,502	19,376	106.0	1,655
		貨物用	営業用	23	103	115	23	103	100.0	26	117	113.0	30
			自家用	518	3,108	102	523	3,138	101.0	517	3,102	98.9	534
	四輪車	75% 軽課 適用分	乗用			—			—			—	
			自家用			—			—			—	
		貨物用	営業用			—			—			—	
			自家用			—			—			—	
	四輪車	50% 軽課 適用分	乗用			—			—			—	
			自家用	197	1,063	82	145	783	73.6	96	518	66.2	67
		貨物用	営業用			—			—			—	
			自家用			—			—			—	
	四輪車	25% 軽課 適用分	乗用			—			—			—	
			自家用	221	1,790	78	229	1,854	103.6	251	2,033	109.6	292
		貨物用	営業用	10	29	1,000	13	37	130.0	18	52	138.5	1
			自家用	37	140	161	32	121	86.5	37	141	115.6	20
農 耕 用		9	21	112.5	9	21	100.0	8	19	88.9	10		
特殊作業用		45	265	97.8	43	253	95.6	45	266	104.7	47		
小 計		10,270	75,941	100.8	10,377	79,778	101.0	10,476	83,251	101.0	10,580		
二輪の小型自動車 250cc超		554	3,324	94.4	564	3,384	101.8	571	3,426	101.2	569		
合 計		16,967	92,044	99.1	16,911	95,613	99.7	16,833	98,777	99.5	16,780		

(3) 軽自動車税(環境性能割)調定額の推移

令和2年度		令和3年度		
調定額 (千円)	課税台数 対前年比 (%)	課税台数 (台)	調定額 (千円)	課税台数 対前年比 (%)
8,584	96.1	4,067	8,134	94.8
308	92.8	159	318	103.2
2,726	103.1	1,157	2,777	101.8
181	96.1	47	174	95.9
11,799	97.3	5,430	11,403	96.4
2,376	100.9	680	2,448	103.0
5	33.3			皆減
	—			—
	—			—
	—			—
6	50.0	2	11	200.0
25,171	85.5	3,020	21,744	86.4
192	87.7	65	195	101.6
2,756	84.1	578	2,312	83.9
7	100.0	1	7	100.0
25,358	127.4	2,866	30,953	122.1
338	161.8	96	365	107.9
2,870	132.3	691	3,455	120.4
8	100.0	1	8	100.0
21,350	110.2	1,748	22,549	105.6
135	115.4	38	171	126.7
3,204	103.3	516	3,096	96.6
	—			—
	—			—
	—			—
	—			—
362	69.8	30	162	44.8
	—			—
	—			—
	—			—
2,365	116.3	310	2,511	106.2
3	5.6	1	3	100.0
76	54.1	12	46	60.0
24	125.0	12	29	120.0
277	104.4	51	301	108.5
86,883	101.0	10,718	90,366	101.3
3,414	99.6	599	3,594	105.3
102,096	99.7	16,747	105,363	99.8

(課税状況調による)

令和元年度	令和2年度
調定額 (千円)	調定額 (千円)
928	3,879

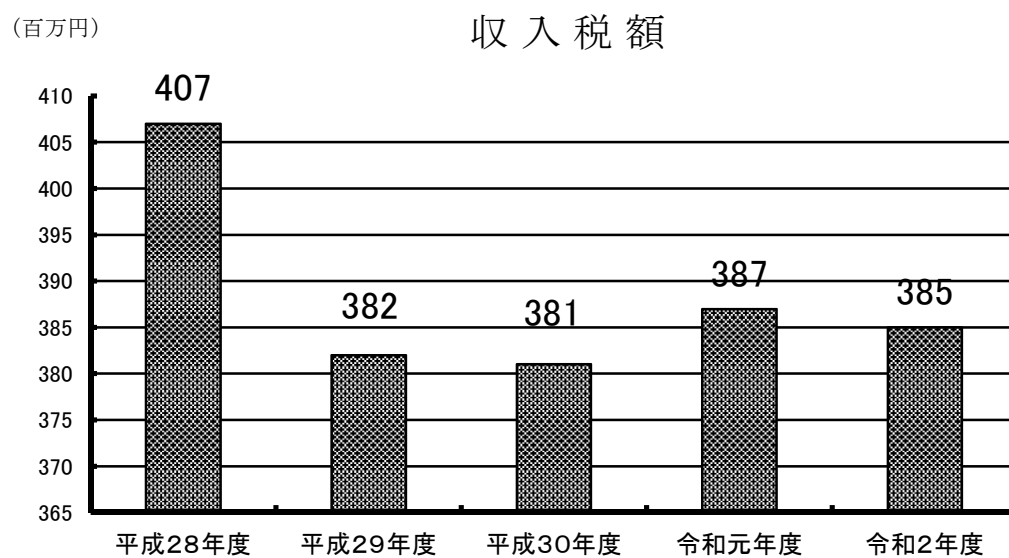
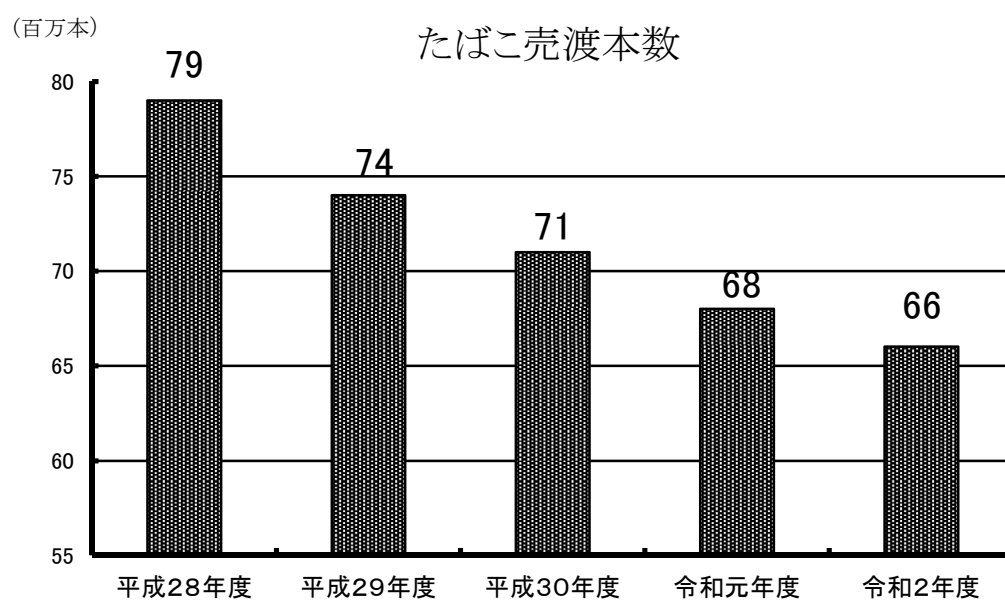
※軽自動車税(環境性能割)は令和元年10月より賦課徴収が開始された。

6.市たばこ税に関する調

(1) 市たばこ税の推移

年度 区分	平成28年度			平成29年度			平成30年度			令和元年度			令和2年度
	旧3級品 以外	旧3級品	合計	旧3級品 以外	旧3級品	合計	旧3級品 以外	旧3級品	合計	旧3級品 以外	旧3級品	合計	
課税標準数量 (a) (千本)	75,538	3,947	79,485	71,088	3,227	74,315	68,522	2,549	71,071	67,402	1,246	68,648	66,086
返還控除本数 (b) (千本)	436	5	441	429	6	435	384	6	390	355	25	380	409
差引本数 (a)-(b) (千本)	75,102	3,942	79,044	70,659	3,221	73,880	68,138	2,543	70,681	67,047	1,221	68,268	65,677
算出税額 (イ) (千円)	397,479	11,359	408,838	374,064	10,682	384,746	372,857	10,033	382,890	383,655	5,041	388,696	387,746
返還控除額 (ロ) (千円)	2,293	17	2,310	2,256	20	2,276	2,078	25	2,103	2,019	131	2,150	2,386
収入済税額 (イ)-(ロ) (千円)	395,186	11,342	406,528	371,808	10,662	382,470	370,779	10,008	380,787	381,636	4,910	386,546	385,360
一人当り税額 (円)	6,186			5,876			5,883			6,004			6,019
一世帯当り税額 (円)	14,044			13,197			13,059			13,150			13,007
一人当り喫煙本数 (本)	1,203			1,135			1,092			1,060			1,026
一世帯当り喫煙本数 (本)	2,731			2,549			2,424			2,322			2,217
人口	平成29年3月31日現在 65,722人			平成30年3月31日現在 65,088人			平成31年3月31日現在 64,732人			令和2年3月31日現在 64,384人			令和3年3月31日現在 64,029人
世帯数	28,946世帯			28,981世帯			29,158世帯			29,396世帯			29,627世帯

(2) 市たばこ税の売渡本数及び収入税額の推移



7.特別土地保有税に関する調

※税制改正により、平成15年度以降は課税停止

納

税

8.納税に関する調

(1) 口座振替状況

項目	年度	平成30年度				令和元年度				令和2年度					
		人数 (人)	件数 (件)	金額 (千円)	前年度 比 (%)	人数 (人)	件数 (件)	金額 (千円)	前年度 比 (%)	人数 (人)	件数 (件)	金額 (千円)	前年度 比 (%)		
市・府民税	1,192	全	334	302,577	89.6	1,245	全	304	313,458	103.6	1,186	全	350	358,278	114.3
		分	2,945				分	3,253				分	2,846		
固定資産税 都市計画税	6,140	全	2,449	1,043,688	97.1	6,175	全	2,459	1,070,654	102.6	6,167	全	2,408	1,062,252	99.2
		分	14,813				分	14,727				分	14,554		
軽自動車税	496	697		3,471	101.9	426	701		3,726	107.3	486	655		3,670	98.5
合計	7,828	21,238		1,349,736	95.4	7,846	21,444		1,387,838	102.8	7,839	20,813		1,424,200	102.6

(2) 納期前納付の状況

※平成20年度に市税前納報奨金制度を廃止

(3) 不納欠損処分執行状況

項目		平成30年度		令和元年度		令和2年度	
		人数 (人)	金額 (円)	人数 (人)	金額 (円)	人数 (人)	金額 (円)
市 府 民 法 人 税	普通徴収	491	10,891,507	569	9,175,541	563	9,802,887
	特別徴収	124	2,182,342	124	1,529,829	111	870,478
	計	629	13,906,849	695	10,805,370	674	10,673,365
	土地・家屋 償却資産	169	1,638,794	240	4,259,598	307	2,816,563
固定 資産 税	計	169	1,638,794	240	4,259,598	307	2,816,563
	軽自動車税	152	433,938	169	492,550	137	478,835
都市計画税		169	430,322	240	1,118,479	307	732,891
合計		1,119	16,409,903	1,344	16,675,997	1,425	14,701,654

(4) 滞納処分の停止状況

項目		第1号 (財産なし)		第2号 (生活困窮)		第3号 (所在不明)		合計	
		人数 (人)	金額 (円)	人数 (人)	金額 (円)	人数 (人)	金額 (円)	人数 (人)	金額 (円)
市 府 民 税	普通徴収	206	32,348,620	71	9,530,180	59	5,105,000	336	46,983,800
	特別徴収	24	2,623,050	0	0	23	678,700	47	3,301,750
	計	230	34,971,670	71	9,530,180	82	5,783,700	383	50,285,550
法人市民税		0	0	0	0	0	0	0	0
固定資産税・ 都市計画税		81	13,715,441	27	2,815,674	29	1,482,629	137	18,013,744
軽自動車税		148	1,259,579	28	203,200	38	209,000	214	1,671,779
合計		459	49,946,690	126	12,549,054	149	7,475,329	734	69,971,073

(5) 差押等の状況

(イ) 財産別差押状況

項目 年度	差 押						参 加 差 押		交 付 要 求		合 計	
	不動産		電話加入権		その他		件数 (件)	金額 (千円)	件数 (件)	金額 (千円)	件数 (件)	金額 (千円)
	件数 (件)	金額 (千円)	件数 (件)	金額 (千円)	件数 (件)	金額 (千円)						
平成28	8	5,300			132	21,318	23	6,516	44	7,828	207	40,962
29	21	11,756			172	40,949	30	11,238	59	32,630	282	96,573
30	4	3,042			208	63,364	16	5,191	48	11,701	276	83,298
令和元	2	266			242	75,673	16	3,553	45	10,556	305	90,048
2	6	2,092			116	19,890	6	653	37	7,354	165	29,989

(ロ) 税目別差押状況

(単位:円)

項目		区 分	差 押	参 加 差 押	交 付 要 求	合 計
市・府民税	普通徴収		17,910,124	10,400,563	1,342,410	29,653,097
	特別徴収		0	0	152,100	152,100
法人市民税			0	0	20,800	20,800
固定資産税・都市計画税			37,230,080	19,786,550	5,218,734	62,235,364
軽自動車税			399,200	230,000	60,200	689,400
合 計			55,539,404	30,417,113	6,794,244	92,750,761

(ハ) 差押財産換価状況

種別	項目	件数 (件)	金額 (円)
不動産		0	0
動 産		0	0
債 権		103	17,965,903
合 計		103	17,965,903

機構及びその他

9. 機 構

(1) 総務部税務課機構及び事務分掌

(令和3年4月1日現在)

課長	課長代理	主幹	担当	事務分掌				
				チーフ	主査	職員	計	
1	1	1	市民税	1	2	3	6	(1) 個人市府民税、法人市民税の調定に関する事 (2) 個人市府民税、法人市民税の賦課、異議及び減免に関する事 (3) 課税台帳その他関係簿冊の整理、保管、供覧に関する事 (4) 課税状況調(市民税関係)の作成に関する事
			資産税	1	0	4	5	(1) 固定資産税及び都市計画税、特別土地保有税の調定に関する事 (2) 土地、家屋及び償却資産に係る評価及び調査に関する事 (3) 特別土地保有税に係る調査に関する事 (4) 固定資産税及び都市計画税並びに特別土地保有税の賦課、異議及び減免に関する事 (5) 課税台帳その他関係簿冊の整理、保管、供覧に関する事 (6) 課税状況調(資産税関係)の作成に関する事 (7) 固定資産に関する概要調書の作成に関する事 (8) 国有資産等所在市町村交付金に関する事
			納税	(1) 主幹 兼務	1	3	5	(1) 市税等の徴収簿の整備及び保管に関する事 (2) 課税状況調(納税関係)の作成に関する事 (3) 納税制度の普及、啓発に関する事 (4) 市税等の督促に関する事 (5) 不納欠損処分、執行停止、滞納整理、滞納処分に関する事 (6) 市税等の徴収の囑託及び受託に関する事
			税制	(1) 課長 代理 兼務	0	3	(4)	(1) 税務行政の企画、統計、調査及び研究並びに諸報告に関する事 (2) 軽自動車税(種別割)、市たばこ税その他の調定に関する事 (3) 市税の証明に関する事 (4) 軽自動車税(種別割)及び市たばこ税の賦課、異議及び減免に関する事 (5) 軽自動車税(種別割)に係る標識交付に関する事 (6) 市税等の消込み並びに過誤納金還付及び充当に関する事 (7) 課税台帳その他関係簿冊の整理、保管、供覧に関する事 (8) 課税状況調(軽自動車税(種別割)他諸関係)の作成に関する事
1	1	1		(4)	3	13	(20)	合計21名

※()内は、職務兼務者を含む。再任用職員等は除く。

(2) 職員数調

区 分	年 度				
	平成29年度	平成30年度	令和元年度	令和2年度	令和3年度
市 職 員 数 (人)	631	612	635	635	642
市長部局等職員数(A) (人)	460	480	504	510	534
税務課職員数(B) (人)	21	21	21	21	21
(B) / (A) (%)	4.6	4.4	4.2	4.1	3.9

(各年4月1日現在)

(3) 経験年数調

(単位:人)

1年未満	1年以上 3年未満	3年以上 5年未満	5年以上 15年未満	15年以上 20年未満	20年以上	計	平均年数
2	6	3	8	2	0	21	5年7ヶ月

(令和3年4月1日現在)

(4) 職員年齢別調

(単位:人)

20歳未満	20歳以上 25歳未満	25歳以上 30歳未満	30歳以上 35歳未満	35歳以上 40歳未満	40歳以上 50歳未満	50歳以上	計	平均年齢
0	0	6	7	3	3	2	21	35.6歳

(令和3年4月1日現在)

(5) 特殊勤務手当

手当の種類	支 払 基 準	金額(円)	
徴税手当	滞納繰越徴収件数	1件につき	
		5	
	徴収した金額につき滞納繰越		
	〃	初年度	1,000分の10
	〃	2年・3年分	1,000分の15
〃	4年以降分	1,000分の20	
		(月額50,000円 を限度とする。)	
	差押調書	1件につき	
		100	
	物件引上	1件につき	
		100	

10.その他

(1) 税外収入に関する調

年度 区分	平成28年度		平成29年度		平成30年度		令和元年度		令和2年度	
	金額 (円)	前年度比 (%)	金額 (円)	前年度比 (%)	金額 (円)	前年度比 (%)	金額 (円)	前年度比 (%)	金額 (円)	前年度比 (%)
延滞金	4,480,894	106.5	7,627,090	170.2	18,685,333	245.0	18,211,928	97.5	11,626,243	63.8
督促手数料	687,145	96.2	735,710	107.1	806,860	109.7	662,650	82.1	620,301	93.6
標識弁償金	1,200	40.0	0	0.0	0	0.0	0	0.0	0	0.0
証明手数料	4,771,500	96.2	4,674,700	98.0	4,295,300	91.9	3,517,000	81.9	3,167,700	90.1
閲覧手数料	15,300	96.2	14,100	92.2	10,500	74.5	8,400	80.0	5,100	60.7
府民税徴収取扱費	91,685,469	101.1	90,751,356	99.0	94,620,160	104.3	94,759,069	100.1	96,869,168	102.2
利子割交付金	12,623,000	42.7	22,030,000	174.5	20,639,000	93.7	12,667,000	61.4	12,376,000	97.7
配当割交付金	46,022,000	66.3	62,233,000	135.2	49,145,000	79.0	58,531,000	119.1	52,482,000	89.7
株式等譲渡所得割交付金	27,093,000	35.6	62,618,000	231.1	41,697,000	66.6	33,769,000	81.0	59,513,000	176.2
計	187,379,508	68.0	250,683,956	133.8	222,087,977	88.6	212,737,484	95.8	236,659,512	111.2

(2) 徴税費に関する調

区 分		年 度	平成29年度	平成30年度	令和元年度	令和2年度
			千円	千円	千円	千円
税 収 入 額	1. 市 税	7,969,925	8,391,573	8,411,568	8,581,704	
	2. 個 人 の 府 民 税	2,252,013	2,327,371	2,331,457	2,372,766	
	3. 合 計	10,221,938	10,718,944	10,743,025	10,954,470	
徴 税 費	人 件 費	4. 基 本 給	75,805	79,505	77,234	74,897
		5. 諸 手 当	42,217	47,564	44,377	41,845
		イ. 超 過 勤 務 手 当	4,751	6,320	4,461	4,002
		ロ. 税 務 特 別 手 当	625	1,159	789	419
		ハ. そ の 他 の 手 当	36,841	40,085	39,127	37,424
		6. そ の 他	27,309	29,391	28,487	31,995
		7. 小 計	145,331	156,460	150,098	148,737
	需 用 費	8. 旅 費	230	247	302	26
		9. 賃 金	10,422	4,437	5,795	0
		10. そ の 他	56,556	52,322	91,112	64,356
		11. 小 計	67,208	57,006	97,209	64,382
	報 奨 金 及 び こ れ に 類 す る 経 費	12. 納 期 前 納 付 の 報 奨 金	—	—	—	—
		13. 納 税 貯 蓄 組 合 補 助 金	—	—	—	—
		14. 納 税 奨 励 費	—	—	—	—
		15. そ の 他	—	—	—	—
		16. 小 計	—	—	—	—
	17. そ の 他	5,123	4,750	4,977	6,019	
	18. 合 計	217,662	218,216	252,284	219,138	
19. 府民税徴収取扱費		87,718	88,624	89,062	89,855	
20. 18 - 19		129,944	129,592	163,222	129,283	
税 収 入 額 に 対 す る 徴 税 費 の 割 合	21. 18/3	2.1%	2.0%	2.3%	2.0%	
	22. 20/1	1.6%	1.5%	1.9%	1.5%	

(3) 市税に関する調

(イ) 税率の推移

税目		年度		平成28年度	平成29年度	平成30年度		
		個人	均等割					
市	人	所得割		3,500円	同	同		
				6%	同	同		
	法	均等割		3,000,000円	1,750,000円			
				410,000円	400,000円			
				160,000円	150,000円			
人	法人税割		130,000円	120,000円				
			50,000円					
固定資産税			1.4/100	同	同			
軽自動車税	車	税	○原付	50cc以下 2,000円 50cc超90cc以下 2,000円 90cc超125cc以下 2,400円 ミニカー 3,700円	○原付	50cc以下 2,000円 50cc超90cc以下 2,000円 90cc超125cc以下 2,400円 ミニカー 3,700円	○原付	50cc以下 2,000円 50cc超90cc以下 2,000円 90cc超125cc以下 2,400円 ミニカー 3,700円
			○軽自動車	2輪のもの 3,600円 3輪のもの 3,100円 (3,900円) 【4,600円】	○軽自動車	2輪のもの 3,600円 3輪のもの 3,100円 (3,900円) 【4,600円】	○軽自動車	2輪のもの 3,600円 3輪のもの 3,100円 (3,900円) 【4,600円】
			軽減税額	75%軽減 1,000円 50%軽減 2,000円 25%軽減 3,000円	軽減税額	75%軽減 1,000円 50%軽減 2,000円 25%軽減 3,000円	軽減税額	75%軽減 1,000円 50%軽減 2,000円 25%軽減 3,000円
			4輪以上のもの		4輪以上のもの		4輪以上のもの	
			乗用		乗用		乗用	
			営業用	5,500円 (6,900円) 【8,200円】	営業用	5,500円 (6,900円) 【8,200円】	営業用	5,500円 (6,900円) 【8,200円】
			軽減税額	75%軽減 1,800円 50%軽減 3,500円 25%軽減 5,200円	軽減税額	75%軽減 1,800円 50%軽減 3,500円 25%軽減 5,200円	軽減税額	75%軽減 1,800円 50%軽減 3,500円 25%軽減 5,200円
			自家用	7,200円 (10,800円) 【12,900円】	自家用	7,200円 (10,800円) 【12,900円】	自家用	7,200円 (10,800円) 【12,900円】
			軽減税額	75%軽減 2,700円 50%軽減 5,400円 25%軽減 8,100円	軽減税額	75%軽減 2,700円 50%軽減 5,400円 25%軽減 8,100円	軽減税額	75%軽減 2,700円 50%軽減 5,400円 25%軽減 8,100円
			貨物		貨物		貨物	
営業用	3,000円 (3,800円) 【4,500円】	営業用	3,000円 (3,800円) 【4,500円】	営業用	3,000円 (3,800円) 【4,500円】			
軽減税額	75%軽減 1,000円 50%軽減 1,900円 25%軽減 2,900円	軽減税額	75%軽減 1,000円 50%軽減 1,900円 25%軽減 2,900円	軽減税額	75%軽減 1,000円 50%軽減 1,900円 25%軽減 2,900円			
自家用	4,000円 (5,000円) 【6,000円】	自家用	4,000円 (5,000円) 【6,000円】	自家用	4,000円 (5,000円) 【6,000円】			
軽減税額	75%軽減 1,300円 50%軽減 2,500円 25%軽減 3,800円	軽減税額	75%軽減 1,300円 50%軽減 2,500円 25%軽減 3,800円	軽減税額	75%軽減 1,300円 50%軽減 2,500円 25%軽減 3,800円			
○小型特殊自動車		○小型特殊自動車		○小型特殊自動車				
農耕作業用	2,400円	農耕作業用	2,400円	農耕作業用	2,400円			
その他のもの	5,900円	その他のもの	5,900円	その他のもの	5,900円			
○2輪の小型自動車	6,000円	○2輪の小型自動車	6,000円	○2輪の小型自動車	6,000円			
※()内の税額は、平成27年4月1日以後に最初の新規検査を受けた車両に適用		※()内の税額は、平成27年4月1日以後に最初の新規検査を受けた車両に適用		※()内の税額は、平成27年4月1日以後に最初の新規検査を受けた車両に適用				
※【】内の税額は、最初の新規検査から13年を経過した車両に適用		※【】内の税額は、最初の新規検査から13年を経過した車両に適用		※【】内の税額は、最初の新規検査から13年を経過した車両に適用				
※平成27年4月1日から平成28年3月31日までに新規登録した車両には、環境性能に応じて、平成28年度の軽減税額が適用		※平成28年4月1日から平成29年3月31日までに新規登録した車両には、環境性能に応じて、平成29年度の軽減税額が適用		※平成29年4月1日から平成30年3月31日までに新規登録した車両には、環境性能に応じて、平成30年度の軽減税額が適用				
市たばこ税		市たばこ税		市たばこ税				
	旧3級品紙巻たばこ 1,000本につき 2,925円	旧3級品紙巻たばこ 1,000本につき 3,355円		旧3級品紙巻たばこ 1,000本につき 4,000円				
	旧3級品以外の紙巻たばこ 1,000本につき 5,262円	旧3級品以外の紙巻たばこ 1,000本につき 5,262円		旧3級品以外の紙巻たばこ 1,000本につき 5,692円				
				※ただし、H30.9.30以前の売渡し分については、旧3級品以外の紙巻たばこは5,262円				
特別土地保有税		特別土地保有税		特別土地保有税				
	同	同		同				
郡市計画税		郡市計画税		郡市計画税				
	同	同		同				

令和元年度	令和2年度	令和3年度
同	同	同
同	同	同
同	同	同
同	※ただし、令和元年10月1日以後に開始する事業年度については、法人税額の8.4/100	8.4/100
同	同	同
○原付 50cc以下 2,000円 50cc超90cc以下 2,000円 90cc超125cc以下 2,400円 ミニカー 3,700円 ○軽自動車 2輪のもの 3,600円 3輪のもの 3,100円 【4,600円】 軽減税額 75%軽減 1,000円 50%軽減 2,000円 25%軽減 3,000円 4輪以上のもの 乗用 5,500円 営業用 (6,900円) 【8,200円】 軽減税額 75%軽減 1,800円 50%軽減 3,500円 25%軽減 5,200円 自家用 7,200円 (10,800円) 【12,900円】 軽減税額 75%軽減 2,700円 50%軽減 5,400円 25%軽減 8,100円 貨物 3,000円 営業用 (3,800円) 【4,500円】 軽減税額 75%軽減 1,000円 50%軽減 1,900円 25%軽減 2,900円 自家用 4,000円 (5,000円) 【6,000円】 軽減税額 75%軽減 1,300円 50%軽減 2,500円 25%軽減 3,800円 ○小型特殊自動車 農耕作業用 2,400円 その他のもの 5,900円 ○2輪の小型自動車 6,000円 ※()内の税額は、平成27年4月1日以後に最初の新規検査を受けた車両に適用 ※[]内の税額は、最初の新規検査から13年を経過した車両に適用 ※平成30年4月1日から平成31年3月31日までに新規登録した車両には、環境性能に応じて、令和元年度の軽減税額が適用	○原付 50cc以下 2,000円 50cc超90cc以下 2,000円 90cc超125cc以下 2,400円 ミニカー 3,700円 ○軽自動車 2輪のもの 3,600円 3輪のもの 3,100円 【4,600円】 軽減税額 75%軽減 1,000円 50%軽減 2,000円 25%軽減 3,000円 4輪以上のもの 乗用 5,500円 営業用 (6,900円) 【8,200円】 軽減税額 75%軽減 1,800円 50%軽減 3,500円 25%軽減 5,200円 自家用 7,200円 (10,800円) 【12,900円】 軽減税額 75%軽減 2,700円 50%軽減 5,400円 25%軽減 8,100円 貨物 3,000円 営業用 (3,800円) 【4,500円】 軽減税額 75%軽減 1,000円 50%軽減 1,900円 25%軽減 2,900円 自家用 4,000円 (5,000円) 【6,000円】 軽減税額 75%軽減 1,300円 50%軽減 2,500円 25%軽減 3,800円 ○小型特殊自動車 農耕作業用 2,400円 その他のもの 5,900円 ○2輪の小型自動車 6,000円 ※()内の税額は、平成27年4月1日以後に最初の新規検査を受けた車両に適用 ※[]内の税額は、最初の新規検査から13年を経過した車両に適用 ※平成31年4月1日から令和2年3月31日までに新規登録した車両には、環境性能に応じて、令和2年度の軽減税額が適用	○原付 50cc以下 2,000円 50cc超90cc以下 2,000円 90cc超125cc以下 2,400円 ミニカー 3,700円 ○軽自動車 2輪のもの 3,600円 3輪のもの 3,100円 【4,600円】 軽減税額 75%軽減 1,000円 50%軽減 2,000円 25%軽減 3,000円 4輪以上のもの 乗用 5,500円 営業用 (6,900円) 【8,200円】 軽減税額 75%軽減 1,800円 50%軽減 3,500円 25%軽減 5,200円 自家用 7,200円 (10,800円) 【12,900円】 軽減税額 75%軽減 2,700円 50%軽減 5,400円 25%軽減 8,100円 貨物 3,000円 営業用 (3,800円) 【4,500円】 軽減税額 75%軽減 1,000円 50%軽減 1,900円 25%軽減 2,900円 自家用 4,000円 (5,000円) 【6,000円】 軽減税額 75%軽減 1,300円 50%軽減 2,500円 25%軽減 3,800円 ○小型特殊自動車 農耕作業用 2,400円 その他のもの 5,900円 ○2輪の小型自動車 6,000円 ※()内の税額は、平成27年4月1日以後に最初の新規検査を受けた車両に適用 ※[]内の税額は、最初の新規検査から13年を経過した車両に適用 ※令和2年4月1日から令和3年3月31日までに新規登録した車両には、環境性能に応じて、令和3年度の軽減税額が適用
旧3級品紙巻たばこ 1,000本につき 5,692円 旧3級品以外の紙巻たばこ 1,000本につき 5,692円 ※ただし、R1.9.30以前の売渡し分については、旧3級品の紙巻たばこは4,000円	R2.9.30以前の売渡し分については 1,000本につき 5,692円 R2.10.1以降の売渡し分については 1,000本につき 6,122円	R3.9.30以前の売渡し分については 1,000本につき 6,122円 R3.10.1以降の売渡し分については 1,000本につき 6,552円
同	同	同
同	同	同

(ロ) 令和3年度市税税率等一覧

区分	納税義務者	賦課期日等	税率	納期																																																																														
市民税	個人市民税 1. 市内に住所を有する個人(均等割・所得割) 2. 市内に事務所、事業所又は家屋敷を有する個人で市内に住所を有しないもの(均等割)	1月1日	均等割 3,500円 所得割 課税標準額の6/100	普通徴収 第1期 6月1日～6月30日 第2期 8月1日～8月31日 第3期 9月1日～9月30日 第4期 11月1日～11月30日 特別徴収 徴収月の翌月10日まで																																																																														
	法人市民税 1. 市内に事務所又は事業所を有する法人(均等割・法人税割) 2. 市内に寮・宿泊所、クラブその他これらに類する施設を有する法人で市内に事務所又は事業所を有しないもの及び市内に事務所、事業所又は寮等を有する法人でない社団又は財団で代表者又は管理人の定めのあるもの(均等割)	一事業年度基礎となる	均等割 <table border="1"> <thead> <tr> <th>資本等の金額</th> <th>従業者数</th> <th>税率</th> </tr> </thead> <tbody> <tr> <td>50億円超</td> <td>50人超</td> <td>300万円</td> </tr> <tr> <td>50億円超</td> <td>50人以下</td> <td>41万円</td> </tr> <tr> <td>10億円超</td> <td>50人超</td> <td>175万円</td> </tr> <tr> <td>50億円以下</td> <td>50人以下</td> <td>41万円</td> </tr> <tr> <td>1億円超</td> <td>50人超</td> <td>40万円</td> </tr> <tr> <td>10億円以下</td> <td>50人以下</td> <td>16万円</td> </tr> <tr> <td>1千万円超</td> <td>50人超</td> <td>15万円</td> </tr> <tr> <td>1億円以下</td> <td>50人以下</td> <td>13万円</td> </tr> <tr> <td>1千万円以下</td> <td>50人超</td> <td>12万円</td> </tr> <tr> <td>1千万円以下</td> <td>50人以下</td> <td>5万円</td> </tr> <tr> <td>上記以外の法人</td> <td></td> <td>5万円</td> </tr> </tbody> </table> 法人税割 法人税額の8.4/100	資本等の金額	従業者数	税率	50億円超	50人超	300万円	50億円超	50人以下	41万円	10億円超	50人超	175万円	50億円以下	50人以下	41万円	1億円超	50人超	40万円	10億円以下	50人以下	16万円	1千万円超	50人超	15万円	1億円以下	50人以下	13万円	1千万円以下	50人超	12万円	1千万円以下	50人以下	5万円	上記以外の法人		5万円	各事業年度終了の日から2ヶ月以内																																										
資本等の金額	従業者数	税率																																																																																
50億円超	50人超	300万円																																																																																
50億円超	50人以下	41万円																																																																																
10億円超	50人超	175万円																																																																																
50億円以下	50人以下	41万円																																																																																
1億円超	50人超	40万円																																																																																
10億円以下	50人以下	16万円																																																																																
1千万円超	50人超	15万円																																																																																
1億円以下	50人以下	13万円																																																																																
1千万円以下	50人超	12万円																																																																																
1千万円以下	50人以下	5万円																																																																																
上記以外の法人		5万円																																																																																
固定資産税 土地・家屋 償却資産	市内に所在する固定資産を所有するもの	1月1日	課税標準額の1.4/100	第1期 5月1日～5月31日 第2期 7月1日～7月31日 第3期 10月1日～10月31日 第4期 12月1日～12月25日																																																																														
都市計画税 土地・家屋	市内の市街化区域内に所在固定資産を所有するもの	1月1日	課税標準額の0.3/100	第1期 5月1日～5月31日 第2期 7月1日～7月31日 第3期 10月1日～10月31日 第4期 12月1日～12月25日																																																																														
軽自動車税	原動機付自転車、軽自動車及び二輪の小型自動車又は小型特殊自動車を所有するもの	4月1日	<table border="1"> <thead> <tr> <th colspan="2">車種</th> <th>税率</th> </tr> </thead> <tbody> <tr> <td rowspan="4">原動機付自転車</td> <td>50cc以下</td> <td>2,000円</td> </tr> <tr> <td>50cc超 90cc以下</td> <td>2,000円</td> </tr> <tr> <td>90cc超 125cc以下</td> <td>2,400円</td> </tr> <tr> <td>ミニカー</td> <td>3,700円</td> </tr> <tr> <td rowspan="12">軽自動車</td> <td rowspan="3">二輪</td> <td></td> <td>3,600円</td> </tr> <tr> <td></td> <td>3,100円 (3,900円)</td> </tr> <tr> <td></td> <td>4,600円</td> </tr> <tr> <td rowspan="6">三輪</td> <td>軽減税額 75%軽減</td> <td>1,000円</td> </tr> <tr> <td>50%軽減</td> <td>2,000円</td> </tr> <tr> <td>25%軽減</td> <td>3,000円</td> </tr> <tr> <td></td> <td>5,500円 (6,900円)</td> </tr> <tr> <td></td> <td>8,200円</td> </tr> <tr> <td></td> <td>1,800円</td> </tr> <tr> <td rowspan="12">四輪</td> <td rowspan="6">乗用</td> <td>軽減税額 75%軽減</td> <td>1,800円</td> </tr> <tr> <td>50%軽減</td> <td>3,500円</td> </tr> <tr> <td>25%軽減</td> <td>5,200円</td> </tr> <tr> <td></td> <td>7,200円 (10,800円)</td> </tr> <tr> <td></td> <td>12,900円</td> </tr> <tr> <td></td> <td>2,700円</td> </tr> <tr> <td rowspan="6">貨物</td> <td>軽減税額 75%軽減</td> <td>5,400円</td> </tr> <tr> <td>50%軽減</td> <td>8,100円</td> </tr> <tr> <td>25%軽減</td> <td>3,000円 (3,800円)</td> </tr> <tr> <td></td> <td>4,500円</td> </tr> <tr> <td></td> <td>1,000円</td> </tr> <tr> <td></td> <td>1,900円</td> </tr> <tr> <td rowspan="6">小型特殊自動車</td> <td rowspan="3">農耕作業用</td> <td>軽減税額 75%軽減</td> <td>2,900円</td> </tr> <tr> <td>50%軽減</td> <td>4,000円 (5,000円)</td> </tr> <tr> <td>25%軽減</td> <td>6,000円</td> </tr> <tr> <td rowspan="3">その他のもの</td> <td>軽減税額 75%軽減</td> <td>1,300円</td> </tr> <tr> <td>50%軽減</td> <td>2,500円</td> </tr> <tr> <td>25%軽減</td> <td>3,800円</td> </tr> <tr> <td>二輪の小型自動車</td> <td></td> <td>2,400円 5,900円 6,000円</td> </tr> </tbody> </table>	車種		税率	原動機付自転車	50cc以下	2,000円	50cc超 90cc以下	2,000円	90cc超 125cc以下	2,400円	ミニカー	3,700円	軽自動車	二輪		3,600円		3,100円 (3,900円)		4,600円	三輪	軽減税額 75%軽減	1,000円	50%軽減	2,000円	25%軽減	3,000円		5,500円 (6,900円)		8,200円		1,800円	四輪	乗用	軽減税額 75%軽減	1,800円	50%軽減	3,500円	25%軽減	5,200円		7,200円 (10,800円)		12,900円		2,700円	貨物	軽減税額 75%軽減	5,400円	50%軽減	8,100円	25%軽減	3,000円 (3,800円)		4,500円		1,000円		1,900円	小型特殊自動車	農耕作業用	軽減税額 75%軽減	2,900円	50%軽減	4,000円 (5,000円)	25%軽減	6,000円	その他のもの	軽減税額 75%軽減	1,300円	50%軽減	2,500円	25%軽減	3,800円	二輪の小型自動車		2,400円 5,900円 6,000円	5月1日～5月31日
車種		税率																																																																																
原動機付自転車	50cc以下	2,000円																																																																																
	50cc超 90cc以下	2,000円																																																																																
	90cc超 125cc以下	2,400円																																																																																
	ミニカー	3,700円																																																																																
軽自動車	二輪		3,600円																																																																															
			3,100円 (3,900円)																																																																															
			4,600円																																																																															
	三輪	軽減税額 75%軽減	1,000円																																																																															
		50%軽減	2,000円																																																																															
		25%軽減	3,000円																																																																															
			5,500円 (6,900円)																																																																															
			8,200円																																																																															
			1,800円																																																																															
	四輪	乗用	軽減税額 75%軽減	1,800円																																																																														
			50%軽減	3,500円																																																																														
			25%軽減	5,200円																																																																														
			7,200円 (10,800円)																																																																															
			12,900円																																																																															
			2,700円																																																																															
貨物		軽減税額 75%軽減	5,400円																																																																															
		50%軽減	8,100円																																																																															
		25%軽減	3,000円 (3,800円)																																																																															
			4,500円																																																																															
			1,000円																																																																															
			1,900円																																																																															
小型特殊自動車	農耕作業用	軽減税額 75%軽減	2,900円																																																																															
		50%軽減	4,000円 (5,000円)																																																																															
		25%軽減	6,000円																																																																															
	その他のもの	軽減税額 75%軽減	1,300円																																																																															
		50%軽減	2,500円																																																																															
		25%軽減	3,800円																																																																															
二輪の小型自動車		2,400円 5,900円 6,000円																																																																																
市たばこ税	たばこの卸売り販売業者等		R3.9.30以前の売渡し分については 1,000本につき 6,122円 R3.10.1以降の売渡し分については 1,000本につき 6,552円	毎月の売渡分につき翌月末日迄に申告納付																																																																														
*特別土地保有税	保有分 市内に基準面積以上の土地を所有しているもの	1月1日	修正取得価格×1.4/100-固定資産税相当額	申告・納付期限 5月31日																																																																														
	取得分 新たに基準面積以上の土地を取得したもの	1月1日又は 7月1日	取得価格×3/100-不動産取得税相当額	申告・納付期限 2月末日又は8月31日																																																																														

*平成15年度以降は課税停止



藤井寺市公式キャラクター
『まなりくん』

市 税 概 要

令和3年度版

編集・発行 藤井寺市総務部税務課
〒583-8583 藤井寺市岡1丁目1番1号
電話 072-939-1111 【代表】