

# 市 税 概 要

令和4年度版



藤 井 寺 市

# 目 次

1. 市の概要	
(1)市の位置・面積	1
(2)市の沿革	1
(3)人口及び世帯数等の推移	2
2. 財政	
(1)令和4年度一般会計予算額調(当初)	3
(2)一般会計歳入歳出決算額調	4
(3)市税年度別決算額調	6
(4)令和3度市税決算額調	8
(5)市税構成比調	10
(6)市税負担状況調	12
3. 市民税に関する調	
(1)個人市民税(現年課税分)の課税状況	13
(2)特別徴収義務者数	14
(3)年度別納税義務者数、一人当たり市民税負担額の比較	14
(4)個人府民税に関する徴収取扱費の調	15
(5)所得区分別課税状況調	16
(6)法人市民税の課税状況	19
(7)令和3度業種別法人件数	20
(8)令和3度資本金別法人件数	21
4. 固定資産税に関する調	
(1)土地利用割合	22
(2)固定資産税・都市計画税(現年課税分)の調定額推移(当初)	23
(3)固定資産税納税義務者数調	25
(4)都市計画税納税義務者数調	25
(5)納税義務者一人当たり土地家屋保有面積調	25
(6)土地に関する調	26
(イ)令和4年度宅土地利用状況別調	26
(ロ)令和4年度宅土地利用形態別調	26
(7)土地の地目別推移	27
(8)家屋に関する調	29
(イ)家屋の構造別用途別推移	29
(ロ)新增築分家屋に関する調	29

(9)償却資産に関する調	31
(イ)資産別課税標準額調	31
(10)国有資産等所在市町村交付金調	31
(11)法務局異動通知調	32
(12)閲覧者数及び手数料調	32
(13)縦覧状況調	32
5. 軽自動車税に関する調	
(1)軽自動車税(現年課税分)の課税状況	33
(2)車種別台数及び調定額の推移	34
6. 市たばこ税に関する調	
(1)市たばこ税の推移	36
(2)市たばこ税の売渡本数及び収入税額の推移	37
7. 特別土地保有税に関する調	38
8. 納税に関する調	
(1)口座振替状況	39
(2)納期前納付の状況	39
(3)不納欠損処分の執行状況	40
(4)滞納処分の停止状況	40
(5)差押等の状況	41
(イ)財産別差押状況	41
(ロ)税目別差押状況	41
(ハ)差押財産換価状況	41
9. 機構	
(1)総務部税務課機構及び事務分掌	42
(2)職員数調	43
(3)経験年数調	43
(4)職員年齢別調	43
(5)特殊勤務手当	43
10. その他	
(1)税外収入に関する調	44
(2)徴税费に関する調	45
(3)市税に関する調	46
(イ)税率の推移	46
(ロ)令和4年度市税税率等一覧	48

# 市の概要

# 1. 市の概要

## (1) 市の位置・面積

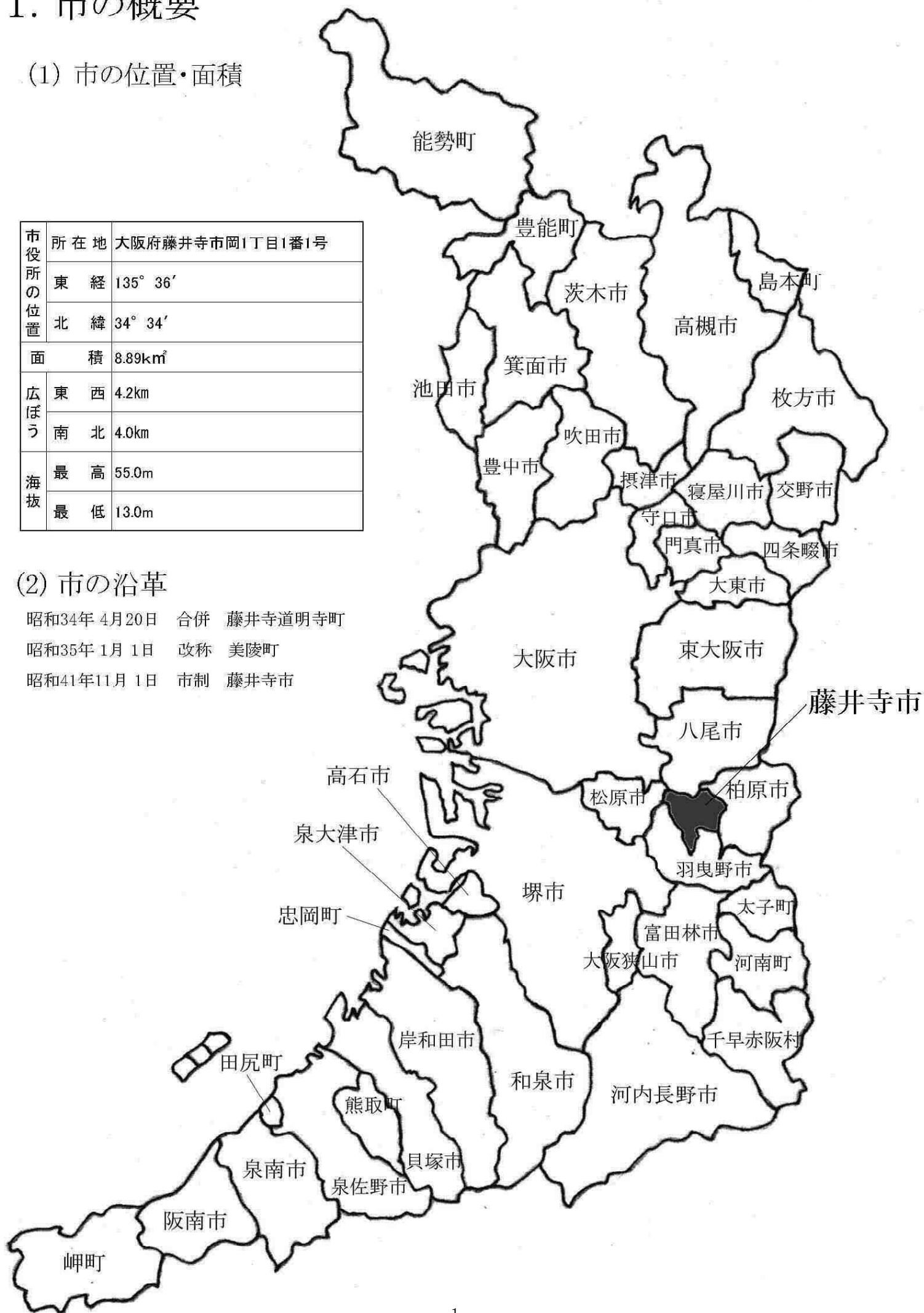
市役所の位置	所在地	大阪府藤井寺市岡1丁目1番1号
	東 経	135° 36'
	北 緯	34° 34'
面積		8.89km <sup>2</sup>
広 ぼう	東 西	4.2km
	南 北	4.0km
海 抜	最 高	55.0m
	最 低	13.0m

## (2) 市の沿革

昭和34年 4月20日 合併 藤井寺道明寺町

昭和35年 1月 1日 改称 美陵町

昭和41年11月 1日 市制 藤井寺市



## (3) 人口及び世帯数等の推移

(各年3月31日現在)

年	人口	世帯数	市域面積	1km <sup>2</sup> 当り		1世帯当り 人口
				人口	世帯数	
	人	世帯	km <sup>2</sup>	人	世帯	人
平成20年	66,646	27,065	8.89	7,497	3,044	2.5
21年	66,674	27,424	8.89	7,500	3,085	2.4
22年	66,760	27,738	8.89	7,510	3,120	2.4
23年	66,867	28,032	8.89	7,522	3,153	2.4
24年	66,698	28,219	8.89	7,503	3,174	2.4
25年	66,466	28,384	8.89	7,476	3,193	2.3
26年	66,455	28,543	8.89	7,475	3,211	2.3
27年	66,362	28,707	8.89	7,465	3,229	2.3
28年	65,985	28,847	8.89	7,422	3,245	2.3
29年	65,722	28,946	8.89	7,393	3,256	2.3
30年	65,088	28,981	8.89	7,321	3,260	2.2
令和元年	64,732	29,158	8.89	7,281	3,280	2.2
2年	64,384	29,396	8.89	7,242	3,307	2.2
3年	64,029	29,627	8.89	7,202	3,333	2.2
4年	63,408	29,604	8.89	7,133	3,330	2.1

(住民基本台帳記載数及び外国人登録数による)

財

政

## 2.財 政

(1) 令和4年度一般会計予算額調(当初)

(単位:千円)

歳 入			歳 出		
		構成比			構成比
		%			%
1. 市 税	8,335,659	34.4	1. 議 会 費	203,585	0.8
└─普通税	7,614,285	31.5	2. 総 務 費	6,855,991	28.3
└─目的税	721,374	2.9	3. 民 生 費	9,928,652	41.0
2. 地方譲与税	113,990	0.5	4. 衛 生 費	1,960,945	8.1
3. 利子割交付金	8,423	0.0	5. 農林水産業費	27,732	0.1
4. 配当割交付金	64,309	0.3	6. 商 工 費	223,863	0.9
5. 株式等譲渡所得 割 交 付 金	80,997	0.3	7. 土 木 費	548,420	2.3
6. 法人事業税交付 金	78,271	0.3	8. 消 防 費	846,561	3.5
7. 地 方 消 費 税 交 付 金	1,442,521	6.0	9. 教 育 費	1,707,088	7.1
8. 自 動 車 取 得 税 交 付 金	3	0.0	10. 公 債 費	1,773,707	7.3
9. 環 境 性 能 割 交 付 金	23,768	0.1	11. 諸 支 出 金	109,456	0.5
10. 地 方 特 例 交 付 金	63,601	0.3	12. 予 備 費	20,000	0.1
11. 地方交付税	5,027,554	20.8			
12. 交通安全対策 特別交付金	10,000	0.0			
13. 分担金及び 負担金	165,108	0.7			
14. 使用料及び 手数料	296,860	1.2			
15. 国庫支出金	5,075,215	21.0			
16. 府支出金	1,940,370	8.0			
17. 財産収入	41,130	0.2			
18. 寄 附 金	88,000	0.4			
19. 繰 入 金	504,492	2.1			
20. 繰 越 金	1	0.0			
21. 諸 収 入	412,328	1.7			
22. 市 債	433,400	1.8			
歳 入 合 計	24,206,000	100.0	歳 出 合 計	24,206,000	100.0

(合計数値は四捨五入の関係上、各集計の合計と一致しない場合があります。)



## (2) 一般会計歳入歳出決算額調

款	区 分	平成29年度		平成30年度		令和元年度	
		決 算 額	構 成 比	決 算 額	構 成 比	決 算 額	構 成 比
			%		%		%
	<b>歳 入 合 計</b>	<b>25,396,585</b>	<b>100.0</b>	<b>23,038,353</b>	<b>100.0</b>	<b>24,004,702</b>	<b>100.0</b>
1.	市 税	7,969,925	31.4	8,391,573	36.4	8,411,568	35.0
	┌ 普通税	7,277,724	28.7	7,670,529	33.3	7,688,380	32.0
	└ 目的税	692,201	2.7	721,044	3.1	723,188	3.0
2.	地 方 譲 与 税	103,283	0.4	104,469	0.5	106,231	0.4
3.	利 子 割 交 付 金	22,030	0.1	20,639	0.1	12,667	0.1
4.	配 当 割 交 付 金	62,233	0.2	49,145	0.2	58,531	0.2
5.	株 式 等 譲 渡 所 得 割 交 付 金	62,618	0.2	41,697	0.2	33,769	0.1
6.	法 人 事 業 税 交 付 金						
7.	地 方 消 費 税 交 付 金	1,117,894	4.4	1,092,823	4.7	1,042,330	4.3
8.	自 動 車 取 得 税 交 付 金	52,565	0.2	56,500	0.2	30,189	0.1
9.	環 境 性 能 割 交 付 金					9,396	0.0
10.	地 方 特 例 交 付 金	47,424	0.2	55,819	0.2	179,956	0.7
11.	地 方 交 付 税	4,383,107	17.3	4,351,936	18.9	4,342,623	18.1
12.	交 通 安 全 対 策 特 別 交 付 金	9,072	0.0	8,470	0.0	8,727	0.0
13.	分 担 金 及 び 負 担 金	281,432	1.1	273,692	1.2	228,876	1.0
14.	使 用 料 及 び 手 数 料	311,097	1.2	298,138	1.3	287,727	1.2
15.	国 庫 支 出 金	4,905,767	19.3	4,267,509	18.5	4,671,002	19.5
16.	府 支 出 金	1,488,141	5.9	1,561,801	6.8	1,879,907	7.8
17.	財 産 収 入	25,740	0.1	27,853	0.1	14,960	0.1
18.	寄 附 金	7,749	0.0	14,829	0.1	42,523	0.2
19.	繰 入 金	261,309	1.0	9,325	0.0	332,403	1.4
20.	繰 越 金	124,200	0.5	194,654	0.8	145,495	0.6
21.	諸 収 入	321,799	1.3	346,481	1.5	210,322	0.9
22.	市 債	3,839,200	15.1	1,871,000	8.1	1,955,500	8.1
	<b>歳 出 合 計</b>	<b>25,191,931</b>	<b>100.0</b>	<b>22,692,858</b>	<b>100.0</b>	<b>23,950,236</b>	<b>100.0</b>
1.	議 会 費	200,872	0.8	203,612	0.9	205,962	0.9
2.	総 務 費	5,735,081	22.8	5,618,766	24.8	6,030,987	25.2
3.	民 生 費	9,749,047	38.7	9,331,086	41.1	9,845,035	41.1
4.	衛 生 費	1,743,982	6.9	1,642,028	7.2	1,647,243	6.9
5.	農 林 水 産 業 費	36,681	0.1	36,666	0.2	37,159	0.2
6.	商 工 費	100,192	0.4	111,556	0.5	150,300	0.6
7.	土 木 費	544,774	2.2	604,323	2.7	630,045	2.6
8.	消 防 費	811,914	3.2	863,965	3.8	854,828	3.6
9.	教 育 費	4,653,514	18.5	2,415,585	10.6	3,121,904	13.0
10.	公 債 費	1,525,941	6.1	1,666,886	7.3	1,366,059	5.7
11.	諸 支 出 金	89,933	0.4	198,385	0.9	60,714	0.3
12.	予 備 費	0	0.0	0	0.0	0	0.0

(合計数値は四捨五入の関係上、各集計の合計と一致しない場合があります。)

(単位:千円)

令和2年度		令和3年度	
決算額	構成比	決算額	構成比
	%		%
<b>30,566,160</b>	<b>100.0</b>	<b>26,438,011</b>	<b>100.0</b>
8,581,704	28.1	8,299,677	31.4
7,851,328	25.7	7,588,130	28.7
730,376	2.4	711,547	2.7
107,871	0.4	109,525	0.4
12,376	0.0	10,017	0.0
52,482	0.2	79,220	0.3
59,513	0.2	89,071	0.3
33,210	0.1	85,866	0.3
1,297,177	4.2	1,411,583	5.3
3	0.0	0	0.0
18,537	0.1	21,548	0.1
68,923	0.2	145,648	0.6
4,363,518	14.3	5,090,008	19.3
9,308	0.0	8,975	0.0
169,216	0.6	167,561	0.6
242,053	0.8	245,866	0.9
12,215,546	40.0	7,394,578	28.0
1,780,177	5.8	1,771,846	6.7
27,771	0.1	19,271	0.1
51,208	0.2	66,656	0.3
44,169	0.1	50,418	0.2
44,466	0.1	79,488	0.3
182,032	0.6	194,189	0.7
1,204,900	3.9	1,097,000	4.2
<b>30,446,672</b>	<b>100.0</b>	<b>26,008,347</b>	<b>100.0</b>
196,893	0.6	199,771	0.8
5,980,922	19.6	6,423,608	24.7
10,071,797	33.1	11,182,785	43.0
1,688,195	5.5	2,183,972	8.4
38,985	0.1	36,014	0.1
6,888,443	22.6	344,083	1.3
544,349	1.8	462,553	1.8
858,621	2.8	836,347	3.2
2,641,035	8.7	1,903,815	7.3
1,466,923	4.8	1,685,729	6.5
70,509	0.2	749,670	2.9
0	0.0	0	0.0

## (3) 市税年度別決算額調

区 分 項 目	平成 2 9 年 度				平成 3 0 年 度			
	調定額	収入額	収入 歩合	収入前 年度比	調定額	収入額	収入 歩合	収入前 年度比
			%	%			%	%
<b>1. 市 民 税</b>	<b>4,034,715</b>	<b>3,861,015</b>	<b>95.7</b>	<b>100.6</b>	<b>4,138,523</b>	<b>4,002,685</b>	<b>96.7</b>	<b>103.7</b>
個 人	3,535,431	3,402,475	96.2	101.8	3,599,446	3,516,036	97.7	103.3
(1) 現年課税分	3,393,394	3,340,195	98.4	101.3	3,474,173	3,441,678	99.1	103.0
普通徴収	980,360	930,393	94.9	98.9	943,634	914,875	97.0	98.3
特別徴収	2,413,034	2,409,802	99.9	102.3	2,530,539	2,526,803	99.9	104.9
(2) 滞納繰越分	142,037	62,280	43.8	130.2	125,273	74,358	59.4	119.4
法 人	499,284	458,540	91.8	92.7	539,077	486,649	90.3	106.1
(1) 現年課税分	458,850	448,685	97.8	92.6	498,694	478,690	96.0	106.7
(2) 滞納繰越分	40,434	9,855	24.4	96.2	40,383	7,959	19.7	80.8
<b>2. 固 定 資 産 税</b>	<b>3,064,406</b>	<b>2,943,067</b>	<b>96.0</b>	<b>101.1</b>	<b>3,275,992</b>	<b>3,191,390</b>	<b>97.4</b>	<b>108.4</b>
(1) 現年課税分	2,899,805	2,868,297	98.9	101.0	3,125,119	3,103,748	99.3	108.2
土地・家屋 償却資産	2,643,808	2,612,348	98.8	101.4	2,757,536	2,736,165	99.2	104.7
償却資産	255,997	255,949	100.0	97.3	367,583	367,583	100.0	143.6
(2) 滞納繰越分	132,596	42,765	32.3	108.7	118,775	55,544	46.8	129.9
土地・家屋 償却資産	131,797	42,715	32.4	108.7	118,644	55,461	46.7	129.8
償却資産	799	50	6.3	82.0	131	83	63.4	166.0
(3) 交付金	32,005	32,005	100.0	98.1	32,098	32,098	100.0	100.3
<b>3. 軽自動車税</b>	<b>94,914</b>	<b>91,172</b>	<b>96.1</b>	<b>104.9</b>	<b>98,981</b>	<b>95,666</b>	<b>96.7</b>	<b>104.9</b>
種 別 割	94,914	91,172	96.1	104.9	98,981	95,666	96.7	104.9
(1) 現年課税分	91,946	89,318	97.1	104.3	95,579	93,452	97.8	104.6
(2) 滞納繰越分	2,968	1,854	62.5	141.7	3,402	2,214	65.1	119.4
環 境 性 能 割								
<b>4. 市 た ば こ 税</b>	<b>382,470</b>	<b>382,470</b>	<b>100.0</b>	<b>94.1</b>	<b>380,788</b>	<b>380,788</b>	<b>100.0</b>	<b>99.6</b>
<b>5. 都 市 計 画 税</b>	<b>723,856</b>	<b>692,201</b>	<b>95.6</b>	<b>101.1</b>	<b>743,153</b>	<b>721,044</b>	<b>97.0</b>	<b>104.2</b>
(1) 現年課税分	689,157	680,955	98.8	101.0	711,999	706,481	99.2	103.7
(2) 滞納繰越分	34,699	11,246	32.4	108.4	31,154	14,563	46.7	129.5
<b>合 計</b>	<b>8,300,361</b>	<b>7,969,925</b>	<b>96.0</b>	<b>100.5</b>	<b>8,637,437</b>	<b>8,391,573</b>	<b>97.2</b>	<b>105.3</b>
(1) 現年課税分	7,947,627	7,841,925	98.7	100.3	8,318,450	8,236,935	99.0	105.0
(2) 滞納繰越分	352,734	128,000	36.3	117.3	318,987	154,638	48.5	120.8

(単位:千円)

令和元年度				令和2年度				令和3年度			
調定額	収入額	収入歩合	収入前年度比	調定額	収入額	収入歩合	収入前年度比	調定額	収入額	収入歩合	収入前年度比
		%	%			%	%			%	%
<b>4,133,213</b>	<b>4,043,069</b>	<b>97.8</b>	<b>101.0</b>	<b>4,132,915</b>	<b>4,073,546</b>	<b>98.6</b>	<b>100.8</b>	<b>3,920,939</b>	<b>3,888,086</b>	<b>99.2</b>	<b>95.4</b>
3,586,412	3,522,210	98.2	100.2	3,637,870	3,584,168	98.5	101.8	3,490,838	3,459,469	99.1	96.5
3,510,839	3,478,947	99.1	101.1	3,583,701	3,551,664	99.1	102.1	3,448,560	3,423,321	99.3	96.4
917,684	888,684	96.8	97.1	956,748	927,667	97.0	104.4	832,862	808,550	97.1	87.2
2,593,155	2,590,263	99.9	102.5	2,626,953	2,623,997	99.9	101.3	2,615,698	2,614,771	100.0	99.6
75,573	43,263	57.2	58.2	54,169	32,504	60.0	75.1	42,278	36,148	85.5	111.2
546,801	520,859	95.3	107.0	495,045	489,378	98.9	94.0	430,101	428,617	99.7	87.6
495,206	489,091	98.8	102.2	466,430	461,867	99.0	94.4	425,205	425,029	100.0	92.0
51,595	31,768	61.6	399.1	28,615	27,511	96.1	86.6	4,896	3,588	73.3	13.0
<b>3,221,075</b>	<b>3,159,988</b>	<b>98.1</b>	<b>99.0</b>	<b>3,347,487</b>	<b>3,285,759</b>	<b>98.2</b>	<b>104.0</b>	<b>3,216,861</b>	<b>3,185,921</b>	<b>99.0</b>	<b>97.0</b>
3,105,914	3,088,013	99.4	99.5	3,258,439	3,227,408	99.0	104.5	3,124,390	3,114,986	99.7	96.5
2,782,670	2,765,284	99.4	101.1	2,848,294	2,821,323	99.1	102.0	2,742,558	2,733,252	99.7	96.9
323,244	322,729	99.8	87.8	410,145	406,085	99.0	125.8	381,832	381,734	100.0	94.0
83,123	39,937	48.0	71.9	57,011	26,314	46.2	65.9	59,410	37,874	63.8	143.9
83,075	39,937	48.1	72.0	56,448	26,314	46.6	65.9	54,787	33,353	60.9	126.8
48	0	0.0	0.0	563	0	0.0	0.0	4,623	4,521	97.8	0.0
32,038	32,038	100.0	99.8	32,037	32,037	100.0	100.0	33,061	33,061	100.0	103.2
<b>102,512</b>	<b>98,778</b>	<b>96.4</b>	<b>103.3</b>	<b>109,127</b>	<b>106,663</b>	<b>97.7</b>	<b>108.0</b>	<b>111,840</b>	<b>109,360</b>	<b>97.8</b>	<b>102.5</b>
101,584	97,850	96.3	102.3	105,248	102,784	97.7	105.0	108,240	105,760	97.7	102.9
98,739	96,472	97.7	103.2	102,027	100,423	98.4	104.1	105,332	103,948	98.7	103.5
2,845	1,378	48.4	62.2	3,221	2,361	73.3	171.3	2,908	1,812	62.3	76.7
928	928	100.0	皆増	3,879	3,879	100.0	418.0	3,600	3,600	100.0	92.8
<b>386,546</b>	<b>386,546</b>	<b>100.0</b>	<b>101.5</b>	<b>385,360</b>	<b>385,360</b>	<b>100.0</b>	<b>99.7</b>	<b>404,763</b>	<b>404,763</b>	<b>100.0</b>	<b>105.0</b>
<b>738,947</b>	<b>723,187</b>	<b>97.9</b>	<b>100.3</b>	<b>745,134</b>	<b>730,376</b>	<b>98.0</b>	<b>101.0</b>	<b>719,478</b>	<b>711,547</b>	<b>98.9</b>	<b>97.4</b>
717,227	712,746	99.4	100.9	730,446	723,529	99.1	101.5	705,324	702,931	99.7	97.2
21,720	10,441	48.1	71.7	14,688	6,847	46.6	65.6	14,154	8,616	60.9	125.8
<b>8,582,293</b>	<b>8,411,568</b>	<b>98.0</b>	<b>100.2</b>	<b>8,720,023</b>	<b>8,581,704</b>	<b>98.4</b>	<b>102.0</b>	<b>8,373,881</b>	<b>8,299,677</b>	<b>99.1</b>	<b>96.7</b>
8,347,437	8,284,781	99.2	100.6	8,562,319	8,486,167	99.1	102.4	8,250,235	8,211,639	99.5	96.8
234,856	126,787	54.0	82.0	157,704	95,537	60.6	75.4	123,646	88,038	71.2	92.2

## (4) 令和3年度市税決算額調

区 分 項 目	予算額(A)	調定額(B)	収入済額(C)
<b>1. 市 民 税</b>	<b>3,551,135</b>	<b>3,920,939</b>	<b>3,888,086</b>
(1) 現年課税分	3,526,050	3,873,765	3,848,350
個人	3,232,852	3,448,560	3,423,321
法人	293,198	425,205	425,029
(2) 滞納繰越分	25,085	47,174	39,736
<b>2. 固 定 資 産 税</b>	<b>3,206,147</b>	<b>3,216,861</b>	<b>3,185,921</b>
(1) 現年課税分	3,123,677	3,124,390	3,114,986
土地・家屋	2,734,446	2,742,558	2,733,252
償却資産	389,231	381,832	381,734
(2) 滞納繰越分	49,410	59,410	37,874
(3) 交付金	33,060	33,061	33,061
<b>3. 軽自動車税</b>	<b>103,210</b>	<b>111,840</b>	<b>109,360</b>
種 別 割	100,035	108,240	105,760
(1) 現年課税分	98,279	105,332	103,948
(2) 滞納繰越分	1,756	2,908	1,812
環境性能割	3,175	3,600	3,600
<b>4. 市たばこ税</b>	<b>380,615</b>	<b>404,763</b>	<b>404,763</b>
<b>5. 都市計画税</b>	<b>712,448</b>	<b>719,478</b>	<b>711,547</b>
(1) 現年課税分	699,712	705,324	702,931
(2) 滞納繰越分	12,736	14,154	8,616
<b>合 計</b>	<b>7,953,555</b>	<b>8,373,881</b>	<b>8,299,677</b>
(1) 現年課税分	7,864,568	8,250,235	8,211,639
(2) 滞納繰越分	88,987	123,646	88,038

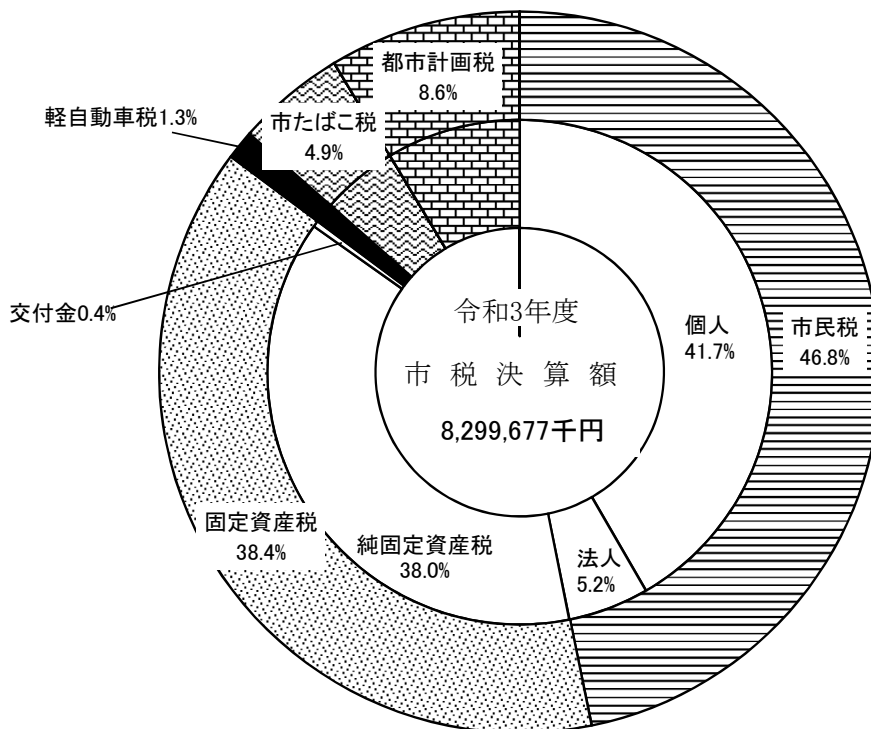
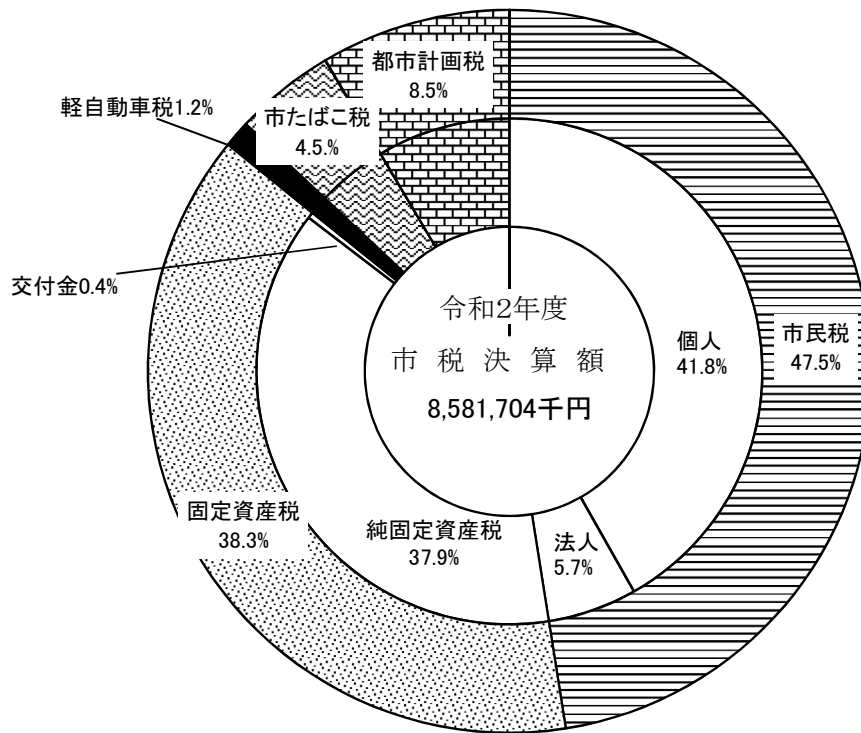
(単位:千円)

不納欠損額	収入未済額	対 比	
		(C)／(A)	(C)／(B)
		%	%
<b>1,723</b>	<b>31,130</b>	<b>109.5</b>	<b>99.2</b>
-	25,415	109.1	99.3
	25,239	105.9	99.3
	176	145.0	100.0
1,723	5,715	158.4	84.2
<b>2,036</b>	<b>28,904</b>	<b>99.4</b>	<b>99.0</b>
-	9,404	99.7	99.7
	9,306	100.0	99.7
	98	98.1	100.0
2,036	19,500	76.7	63.8
	0	100.0	100.0
<b>172</b>	<b>2,308</b>	<b>106.0</b>	<b>97.8</b>
	2,480	105.7	97.7
	1,384	105.8	98.7
172	924	103.2	62.3
	0	113.4	100.0
	<b>0</b>	<b>106.3</b>	<b>100.0</b>
<b>526</b>	<b>7,405</b>	<b>99.9</b>	<b>98.9</b>
	2,393	100.5	99.7
526	5,012	67.7	60.9
<b>4,457</b>	<b>69,747</b>	<b>104.4</b>	<b>99.1</b>
-	38,596	104.4	99.5
4,457	31,151	98.9	71.2

## (5) 市税構成比調

(単位:千円)

区 分 項 目	令和2年度決算額	構成比	令和3年度決算額	構成比
		%		%
1. 市 民 税	4,073,546	47.5	3,888,086	46.8
個 人	3,584,168	41.8	3,459,469	41.7
法 人	489,378	5.7	428,617	5.2
2. 固 定 資 産 税	3,285,759	38.3	3,185,921	38.4
純固定資産税	3,253,722	37.9	3,152,860	38.0
交 付 金	32,037	0.4	33,061	0.4
3. 軽 自 動 車 税	106,663	1.2	109,360	1.3
4. 市 た ば こ 税	385,360	4.5	404,763	4.9
5. 都 市 計 画 税	730,376	8.5	711,547	8.6
合 計	8,581,704	100.0	8,299,677	100.0



(合計数値は四捨五入の関係上、各集計の合計と一致しない場合があります。)



## (6) 市税負担状況調

項目	区分	平成29年度			平成30年度			令和元年度			令和2年度			令和3年度		
		決算額	一人 当り	一世帯 当り	決算額	一人 当り	一世帯 当り	決算額	一人 当り	一世帯 当り	決算額	一人 当り	一世帯 当り	決算額	一人 当り	一世帯 当り
		千円	円	円	千円	円	円	千円	円	円	千円	円	円	千円	円	円
1.	市 民 税	3,861,015	59,320	133,226	4,002,685	61,835	137,276	4,043,069	62,796	137,538	4,073,546	63,620	137,494	3,888,086	61,319	131,337
	個 人	3,402,475	52,275	117,404	3,516,036	54,317	120,586	3,522,210	54,706	119,819	3,584,168	55,977	120,976	3,459,469	54,559	116,858
	法 人	458,540	7,045	15,822	486,649	7,518	16,690	520,859	8,090	17,719	489,378	7,643	16,518	428,617	6,760	14,478
2.	固 定 資 産 税	2,943,067	45,217	101,552	3,191,390	49,302	109,452	3,159,988	49,080	107,497	3,285,759	51,317	110,904	3,185,921	50,245	107,618
	土 地・家 屋	2,655,063	40,792	91,614	2,791,626	43,126	95,741	2,805,221	43,570	95,429	2,847,637	44,474	96,116	2,766,605	43,632	93,454
	償 却 資 産	255,999	3,933	8,833	367,666	5,680	12,609	322,729	5,013	10,979	406,085	6,342	13,707	386,255	6,092	13,047
	交 付 金	32,005	492	1,104	32,098	496	1,101	32,038	498	1,090	32,037	500	1,081	33,061	521	1,117
3.	軽 自 動 車 税	91,172	1,401	3,146	95,666	1,478	3,281	98,778	1,534	3,360	106,663	1,666	3,600	109,360	1,725	3,694
4.	市 た ば こ 税	382,470	5,876	13,197	380,788	5,883	13,059	386,546	6,004	13,150	385,360	6,019	13,007	404,763	6,383	13,673
5.	都 市 計 画 税	692,201	10,635	23,885	721,044	11,139	24,729	723,187	11,232	24,602	730,376	11,407	24,652	711,547	11,222	24,036
	<b>合 計</b>	<b>7,969,925</b>	<b>122,448</b>	<b>275,005</b>	<b>8,391,573</b>	<b>129,636</b>	<b>287,797</b>	<b>8,411,568</b>	<b>130,647</b>	<b>286,147</b>	<b>8,581,704</b>	<b>134,028</b>	<b>289,658</b>	<b>8,299,677</b>	<b>130,893</b>	<b>280,357</b>
		平成30年3月31日現在			平成31年3月31日現在			令和2年3月31日現在			令和3年3月31日現在			令和4年3月31日現在		
	人 口	65,088人			64,732人			64,384人			64,029人			63,408人		
	世 帯 数	28,981世帯			29,158世帯			29,396世帯			29,627世帯			29,604世帯		

# 市 民 税

### 3.市民税に関する調

(1) 個人市民税(現年課税分)の課税状況

普通徴収

区分 年度	賦課件数					市民税額				府民税額	市・府民税 合計額
	均等割 所得割	所得割 の	均等割 の	退分 分	職 離	合計	所得割額	退職分離に 係る所得割額	均等割額		
平成29	件 6,691	件 2,630	件 872	件 0	件 10,193	円 954,494,100	円 0	円 25,865,900	円 980,360,000	円 649,032,300	円 1,629,392,300
30	5,840	2,719	875	0	9,434	920,663,200	0	22,970,600	943,633,800	625,035,300	1,568,669,100
令和元	5,732	2,966	825	0	9,523	895,284,400	0	22,399,700	917,684,100	607,730,700	1,525,414,800
2	5,665	2,925	889	0	9,479	934,440,200	0	22,308,000	956,748,200	633,923,100	1,590,671,300
3	5,340	2,829	945	0	9,114	811,481,100	0	21,381,000	832,862,100	551,395,600	1,384,257,700

特別徴収

区分 年度	賦課件数					市民税額				府民税額	市・府民税 合計額
	均等割 所得割	所得割 の	均等割 の	退分 分	職 離	合計	所得割額	退職分離に 係る所得割額	均等割額		
平成29	件 20,653	件 517	件 1,249	件 146	件 22,565	円 2,314,845,600	円 22,850,301	円 75,338,200	円 2,413,034,101	円 1,597,022,035	円 4,010,056,136
30	21,592	613	1,294	195	23,694	2,415,128,800	36,583,600	78,826,600	2,530,539,000	1,674,644,700	4,205,183,700
令和元	22,215	668	1,364	114	24,361	2,485,232,100	26,540,292	81,382,500	2,593,154,892	1,716,190,162	4,309,345,054
2	22,480	682	1,408	134	24,704	2,515,939,800	28,406,033	82,607,300	2,626,953,133	1,738,520,388	4,365,473,521
3	22,863	720	1,421	131	25,135	2,493,970,100	37,721,908	84,006,000	2,615,698,008	1,730,810,805	4,346,508,813

合計(普通徴収・特別徴収)

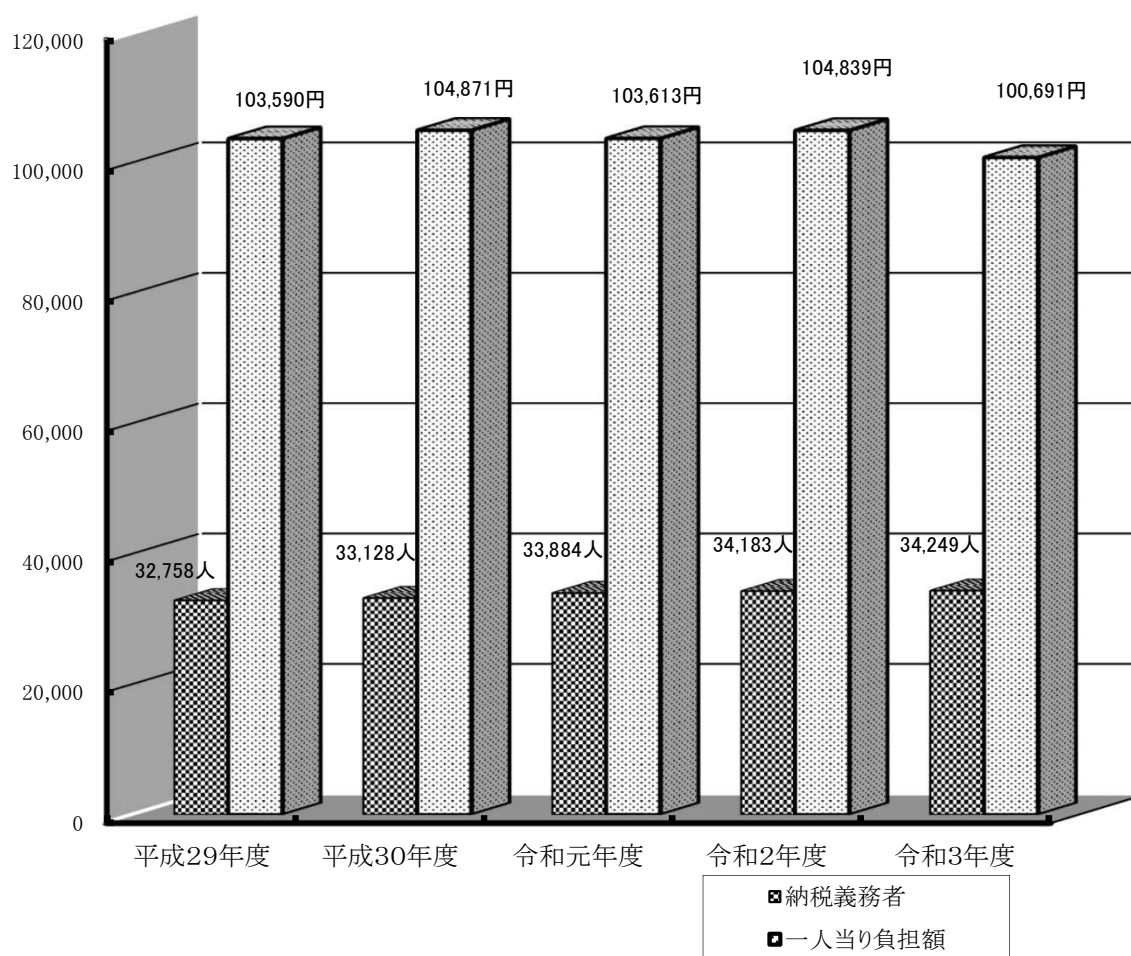
区分 年度	賦課件数					市民税額				府民税額	市・府民税 合計額
	均等割 所得割	所得割 の	均等割 の	退分 分	職 離	合計	所得割額	退職分離に 係る所得割額	均等割額		
平成29	件 27,344	件 3,147	件 2,121	件 146	件 32,758	円 3,269,339,700	円 22,850,301	円 101,204,100	円 3,393,394,101	円 2,246,054,335	円 5,639,448,436
30	27,432	3,332	2,169	195	33,128	3,335,792,000	36,583,600	101,797,200	3,474,172,800	2,299,680,000	5,773,852,800
令和元	27,947	3,634	2,189	114	33,884	3,380,516,500	26,540,292	103,782,200	3,510,838,992	2,323,920,862	5,834,759,854
2	28,145	3,607	2,297	134	34,183	3,450,380,000	28,406,033	104,915,300	3,583,701,333	2,372,443,488	5,956,144,821
3	28,203	3,549	2,366	131	34,249	3,305,451,200	37,721,908	105,387,000	3,448,560,108	2,282,206,405	5,730,766,513

(2) 特別徴収義務者数

平成29年度	平成30年度	令和元年度	令和2年度	令和3年度
件	件	件	件	件
8,185	8,724	9,032	9,183	9,379

※平成21年度以降、年金特徴義務者を含む。

(3) 年度別納税義務者数、一人当たり市民税負担額の比較



## (4) 個人府民税に関する徴収取扱費の調

(単位:円)

項目 年度	通知書に 対するもの	払込金額に 対するもの	還 付 金	還付加算金	前納報奨金	納税義務者数 によるもの	配当割額又は株式 等譲渡所得割額の 控除に係るもの	合 計
平成29	-	17,056	2,115,314	3,543	-	87,602,250	1,013,193	90,751,356
30	-	23,943	3,502,604	33,175	-	88,492,500	2,567,938	94,620,160
令和元	-	12,547	2,876,860	10,632	-	89,983,500	1,875,530	94,759,069
2	-	8,076	2,805,021	796	-	91,556,250	2,499,025	96,869,168
3	-	7,034	2,462,705	7,764	-	91,194,000	3,308,962	96,980,465

## (5) 所得区分別課税状況調

## 給与所得者

区分 年度	納税義務者数			総所得金額等			所得控除額			所得割額		
	人員 (人)	構成比 (%)	前年度比 (%)	金額 (千円)	構成比 (%)	前年度比 (%)	金額 (千円)	構成比 (%)	前年度比 (%)	金額 (千円)	構成比 (%)	前年度比 (%)
平成30	21,428	78.22	100.68	72,297,698	81.41	101.87	25,505,242	80.64	101.50	2,643,484	79.85	101.51
令和元	22,081	79.05	103.05	74,552,724	82.07	103.12	26,265,704	81.57	102.98	2,711,663	80.41	102.58
2	22,265	100.00	100.83	75,102,810	100.00	100.74	26,550,680	100.00	101.08	2,721,557	100.00	100.36
3	22,541	79.77	101.24	76,302,688	81.33	101.60	29,038,256	82.01	109.37	2,623,766	79.86	96.41
4	22,491	79.54	99.78	77,259,355	80.88	101.25	29,052,966	81.90	100.05	2,656,925	76.82	101.26

## 営業等所得者

区分 年度	納税義務者数			総所得金額等			所得控除額			所得割額		
	人員 (人)	構成比 (%)	前年度比 (%)	金額 (千円)	構成比 (%)	前年度比 (%)	金額 (千円)	構成比 (%)	前年度比 (%)	金額 (千円)	構成比 (%)	前年度比 (%)
平成30	1,155	4.22	103.49	4,291,899	4.83	96.45	1,399,143	4.42	104.26	164,082	4.96	92.36
令和元	1,166	4.17	100.95	4,575,592	5.04	106.61	1,407,249	4.37	100.58	179,393	5.32	109.33
2	1,146	4.90	98.28	4,597,238	5.77	100.47	1,410,237	5.04	100.21	179,982	6.20	100.33
3	1,150	4.07	100.35	4,704,903	5.02	102.34	1,487,022	4.20	105.44	180,955	5.51	100.54
4	1,186	4.19	103.13	5,387,708	5.64	114.51	1,552,930	4.38	104.43	215,871	6.24	119.30

## 農業所得者

区分 年度	納税義務者数			総所得金額等			所得控除額			所得割額		
	人員 (人)	構成比 (%)	前年度比 (%)	金額 (千円)	構成比 (%)	前年度比 (%)	金額 (千円)	構成比 (%)	前年度比 (%)	金額 (千円)	構成比 (%)	前年度比 (%)
平成30	1	0.00	33.33	2,632	0.00	37.22	1,702	0.01	50.68	50	0.00	23.47
令和元	3	0.01	300.00	6,429	0.01	244.26	3,597	0.01	211.34	160	0.00	320.00
2	2	0.01	66.67	2,697	0.00	41.95	2,021	0.01	56.19	34	0.00	21.25
3	3	0.01	150.00	6,017	0.01	223.10	3,507	0.01	173.53	138	0.00	405.88
4	4	0.01	133.33	6,434	0.01	106.93	3,711	0.01	105.82	153	0.00	110.87

その他の所得者

区分 年度	納税義務者数			総所得金額等			所得控除額			所得割額		
	人員 (人)	構成比 (%)	前年度比 (%)	金額 (千円)	構成比 (%)	前年度比 (%)	金額 (千円)	構成比 (%)	前年度比 (%)	金額 (千円)	構成比 (%)	前年度比 (%)
平成30	4,466	16.30	97.32	9,138,558	10.29	95.31	4,228,727	13.37	96.29	274,361	8.29	94.20
令和元	4,377	15.67	98.01	8,961,062	9.86	98.06	4,113,264	12.77	97.27	270,564	8.02	98.62
2	4,388	15.78	100.25	8,814,841	9.96	98.37	4,113,268	12.82	100.00	261,776	8.28	96.75
3	4,306	15.24	98.13	9,535,553	10.16	108.18	4,513,529	12.75	109.73	278,714	8.48	106.47
4	4,253	15.04	98.77	9,454,641	9.90	99.15	4,384,377	12.36	97.14	280,486	8.11	100.64

小 計

区分 年度	納税義務者数			総所得金額等			所得控除額			所得割額		
	人員 (人)	構成比 (%)	前年度比 (%)	金額 (千円)	構成比 (%)	前年度比 (%)	金額 (千円)	構成比 (%)	前年度比 (%)	金額 (千円)	構成比 (%)	前年度比 (%)
平成30	27,050	98.74	100.21	85,730,787	96.54	100.84	31,134,814	98.44	100.88	3,081,977	93.10	100.28
令和元	27,627	98.91	102.13	88,095,807	96.98	102.76	31,789,814	98.72	102.10	3,161,780	93.76	102.59
2	27,801	100.00	100.63	88,517,586	100.00	100.48	32,076,206	100.00	100.90	3,163,349	100.00	100.05
3	28,000	99.09	100.72	90,549,161	96.52	102.30	35,042,314	98.97	109.25	3,083,573	93.85	97.48
4	27,934	98.79	99.76	92,108,138	96.43	101.72	34,993,984	98.65	99.86	3,153,435	91.18	102.27

分離課税に係る所得者

区分 年度	納税義務者数			総所得金額等			所得控除額			所得割額		
	人員 (人)	構成比 (%)	前年度比 (%)	金額 (千円)	構成比 (%)	前年度比 (%)	金額 (千円)	構成比 (%)	前年度比 (%)	金額 (千円)	構成比 (%)	前年度比 (%)
平成30	346	1.26	128.62	3,072,620	3.46	128.05	492,773	1.56	125.81	228,590	6.90	124.41
令和元	305	1.09	88.15	2,744,708	3.02	89.33	412,095	1.28	83.63	210,310	6.24	92.00
2	282	1.00	92.46	2,723,123	2.98	99.21	407,773	1.26	98.95	267,733	7.80	127.30
3	257	0.91	91.13	3,265,351	3.48	119.91	364,047	1.03	89.28	202,027	6.15	75.46
4	341	1.21	132.68	3,410,367	3.57	104.44	478,538	1.35	131.45	305,013	8.82	150.98

合 計

区分 年度	納税義務者数			総所得金額等			所得控除額			所得割額		
	人員 (人)	構成比 (%)	前年度比 (%)	金額 (千円)	構成比 (%)	前年度比 (%)	金額 (千円)	構成比 (%)	前年度比 (%)	金額 (千円)	構成比 (%)	前年度比 (%)
平成30	27,396	100.00	100.50	88,803,407	100.00	101.59	31,627,587	100.00	101.19	3,310,567	100.00	101.64
令和元	27,932	100.00	101.96	90,840,515	100.00	102.29	32,201,909	100.00	101.82	3,372,090	100.00	101.86
2	28,083	100.00	100.54	91,240,709	100.00	100.44	32,483,979	100.00	100.88	3,431,082	100.00	101.75
3	28,257	100.00	100.62	93,814,512	100.00	102.82	35,406,361	100.00	109.00	3,285,600	100.00	95.76
4	28,275	100.00	100.06	95,518,505	100.00	101.82	35,472,522	100.00	100.19	3,458,448	100.00	105.26

(合計数値は四捨五入の関係上、各集計の合計と一致しない場合があります。)

(課税状況調による)



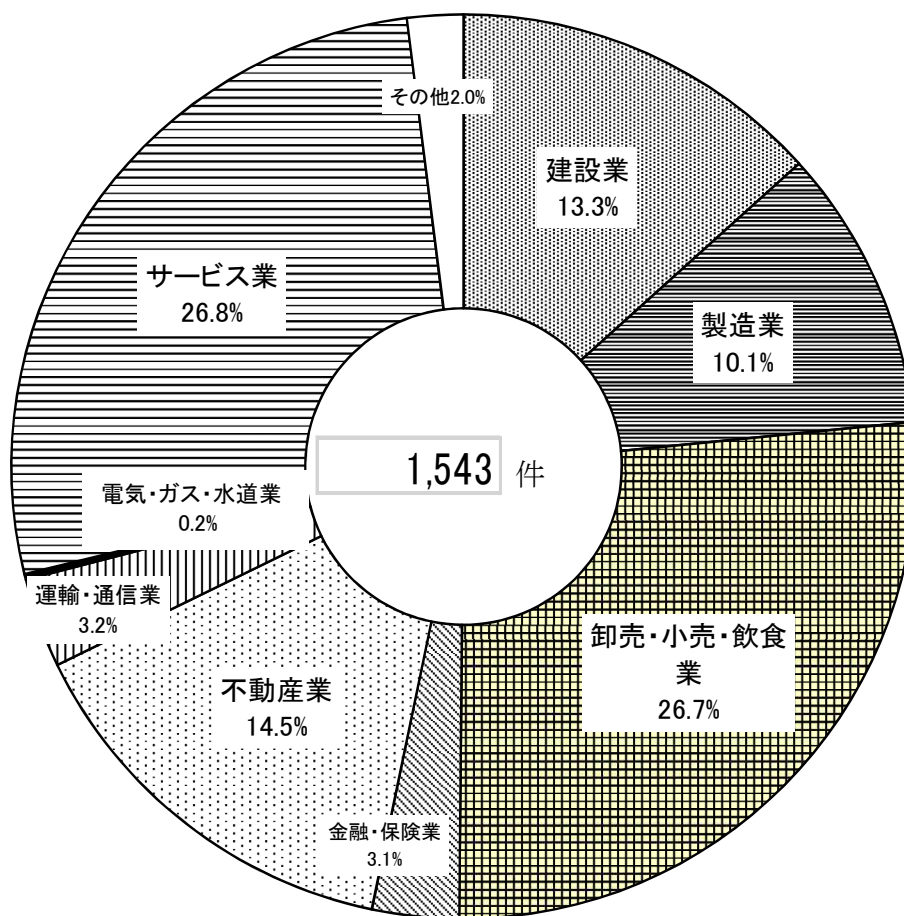
## (6) 法人市民税の課税状況

年度	区分	調定件数 (件)	法人件数 (件)			調定額 (円)			現年度 の計 過年度	前年度比 (%)	収入済額 (円)	収入歩合 (%)
			均等割のみ	均等割 法人税割	計	均等割額	法人税割額	計				
平成 29	現年度	1,841	768	632	1,400	130,723,200	323,062,600	453,785,800	458,850,100	91.5	448,684,900	97.8
	過年度	161	—	—	—	2,625,800	2,438,500	5,064,300				
30	現年度	1,927	787	646	1,433	141,936,800	349,833,200	491,770,000	498,693,900	108.7	478,689,750	96.0
	過年度	112	—	—	—	2,930,700	3,993,200	6,923,900				
令和 元	現年度	1,973	798	680	1,478	139,246,100	353,454,600	492,700,700	495,205,900	99.3	489,090,500	98.8
	過年度	132	—	—	—	521,400	1,983,800	2,505,200				
2	現年度	2,036	864	664	1,528	152,492,200	304,927,600	457,419,800	466,429,600	94.2	461,866,800	99.0
	過年度	101	—	—	—	1,564,700	7,445,100	9,009,800				
3	現年度	2,106	862	681	1,543	144,100,300	277,700,300	421,800,600	425,204,900	91.2	425,029,300	100.0
	過年度	124	—	—	—	1,980,700	1,423,600	3,404,300				

(7) 令和3年度業種別法人件数

業 種 区 分	件 数	構 成 比
建 設 業	205	13.3
製 造 業	156	10.1
卸 売 ・ 小 売 ・ 飲 食 業	412	26.7
金 融 ・ 保 険 業	48	3.1
不 動 産 業	224	14.5
運 輸 ・ 通 信 業	50	3.2
電 気 ・ ガ ス ・ 水 道 業	3	0.2
サ ー ビ ス 業	414	26.8
そ の 他	31	2.0
合 計	1,543	100.0

(合計数値は四捨五入の関係上、各集計の合計と一致しない場合があります。)



令和3年度資本金別法人件数

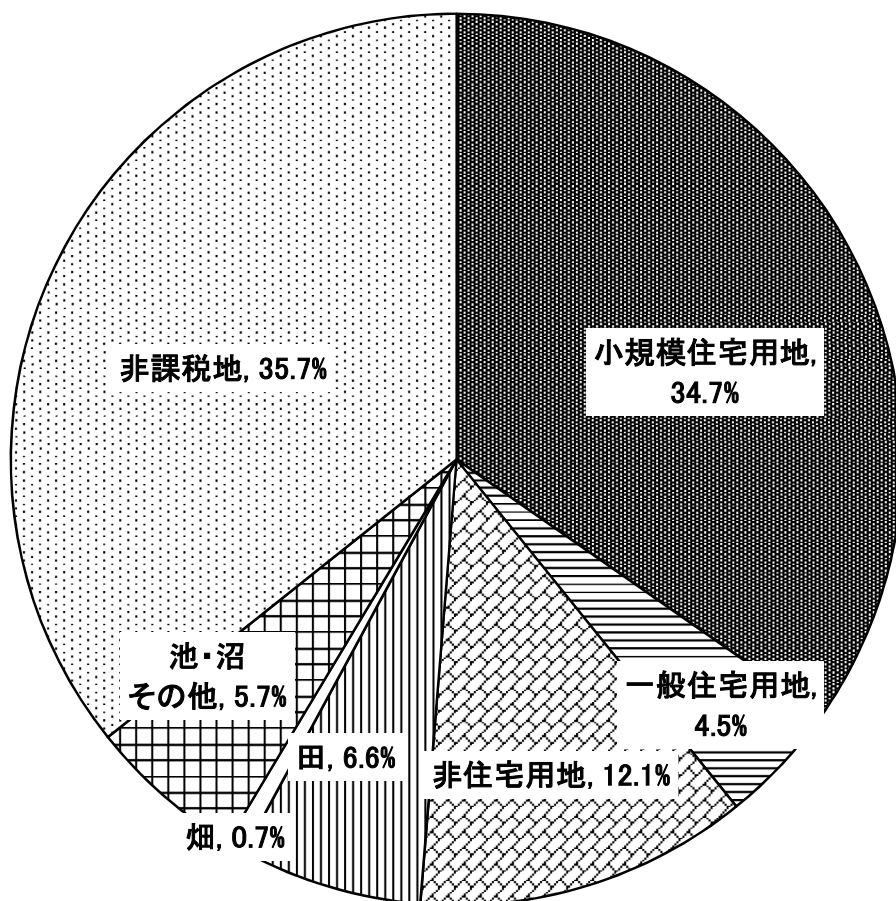
区分	資本金等の区分	件数	構成比
1号	資本金等の金額が1,000万円以下である法人で市内の事業所等の従業員数が50人以下であるもの等(下記に掲げる以外の法人)	件 1,177	% 76.3
2号	資本金等の金額が1,000万円以下である法人で市内の事業所等の従業員数が50人を超えるもの	8	0.5
3号	資本金等の金額が1,000万円を超え1億円以下である法人で市内の事業所等の従業員数が50人以下であるもの	192	12.4
4号	資本金等の金額が1,000万円を超え1億円以下である法人で市内の事業所等の従業員数が50人を超えるもの	13	0.8
5号	資本金等の金額が1億円を超え10億円以下である法人で市内の事業所等の従業員数が50人以下であるもの	50	3.2
6号	資本金等の金額が1億円を超え10億円以下である法人で市内の事業所等の従業員数が50人を超えるもの	9	0.6
7号	資本金等の金額が10億円を超える法人で市内の事業所等の従業員数が50人以下であるもの	87	5.6
8号	資本金等の金額が10億円を超え50億円以下である法人で市内の事業所等の従業員数が50人を超えるもの	3	0.2
9号	資本金等の金額が50億円を超える法人で市内の事業所等の従業員数が50人を超えるもの	4	0.3
合 計		1,543	100.0

(合計数値は四捨五入の関係上、各集計の合計と一致しない場合があります。)

# 固定資産税

#### 4.固定資産税に関する調

##### (1) 土地利用割合



## (2) 固定資産税・都市計画税(現年課税分)の調定額推移(当初)

## 固定資産税

区分 年度	平成30年度			令和元年度			令和2年度	
	調定額 (千円)	構成比 (%)	前年度比 (%)	調定額 (千円)	構成比 (%)	前年度比 (%)	調定額 (千円)	構成比 (%)
土地	1,264,788	41.2	98.6	1,261,597	40.8	99.7	1,263,328	39.3
家屋	1,498,471	48.8	105.8	1,527,467	49.4	101.9	1,557,047	48.5
償却資産	276,005	9.0	112.0	269,887	8.7	97.8	358,620	11.2
小計	3,039,264	99.0	103.2	3,058,951	99.0	100.6	3,178,995	99.0
交付金	32,093	1.0	100.3	32,038	1.0	99.8	32,036	1.0
合計	3,071,357	100.0	103.1	3,090,989	100.0	100.6	3,211,031	100.0

## 都市計画税

区分 年度	平成30年度			令和元年度			令和2年度	
	調定額 (千円)	構成比 (%)	前年度比 (%)	調定額 (千円)	構成比 (%)	前年度比 (%)	調定額 (千円)	構成比 (%)
土地	383,649	53.8	98.7	382,467	53.2	99.7	382,098	52.7
家屋	329,555	46.2	109.2	336,206	46.8	102.0	342,419	47.3
合計	713,204	100.0	103.3	718,673	100.0	100.8	724,517	100.0

## 固定資産税・都市計画税

区分 年度	平成30年度			令和元年度			令和2年度	
	調定額 (千円)	構成比 (%)	前年度比 (%)	調定額 (千円)	構成比 (%)	前年度比 (%)	調定額 (千円)	構成比 (%)
土地	1,648,437	43.6	98.6	1,644,064	43.2	99.7	1,645,426	41.8
家屋	1,828,026	48.3	106.4	1,863,673	48.9	102.0	1,899,466	48.3
償却資産	276,005	7.3	112.0	269,887	7.1	97.8	358,620	9.1
小計	3,752,468	99.2	103.2	3,777,624	99.2	100.7	3,903,512	99.2
交付金	32,093	0.8	100.3	32,038	0.8	99.8	32,036	0.8
合計	3,784,561	100.0	103.2	3,809,662	100.0	100.7	3,935,548	100.0

(合計数値は四捨五入の関係上、各集計の合計と一致しない場合があります。)

前年度比 (%)	令和3年度		前年度比 (%)	令和4年度		前年度比 (%)
	調定額 (千円)	構成比 (%)		調定額 (千円)	構成比 (%)	
100.1	1,245,430	40.0	98.6	1,243,379	38.9	99.8
101.9	1,502,600	48.3	96.5	1,584,442	49.6	105.4
132.9	328,934	10.6	91.7	332,192	10.4	101.0
103.9	3,076,964	98.9	96.8	3,160,013	99.0	102.7
100.0	33,059	1.1	103.2	33,007	1.0	99.8
103.9	3,110,023	100.0	96.9	3,193,020	100.0	102.7

前年度比 (%)	令和3年度		前年度比 (%)	令和4年度		前年度比 (%)
	調定額 (千円)	構成比 (%)		調定額 (千円)	構成比 (%)	
99.9	376,029	53.2	98.4	375,269	51.9	99.8
101.8	330,408	46.8	96.5	347,453	48.1	105.2
100.8	706,437	100.0	97.5	722,722	100.0	102.3

前年度比 (%)	令和3年度		前年度比 (%)	令和4年度		前年度比 (%)
	調定額 (千円)	構成比 (%)		調定額 (千円)	構成比 (%)	
100.1	1,621,459	42.5	98.5	1,618,648	41.3	99.8
101.9	1,833,008	48.0	96.5	1,931,895	49.3	105.4
132.9	328,934	8.6	91.7	332,192	8.5	101.0
103.3	3,783,401	99.1	96.9	3,882,735	99.2	102.6
100.0	33,059	0.9	103.2	33,007	0.8	99.8
103.3	3,816,460	100.0	97.0	3,915,742	100.0	102.6

(3) 固定資産税納税義務者数調

区分		年度				
		平成30年度	令和元年度	令和2年度	令和3年度	令和4年度
土地 家屋 償却資産	人					
	18,726	18,788	18,831	18,864	18,909	
	20,143	20,228	20,289	20,274	20,372	
	494	499	558	519	560	

(概要調書による)

(4) 都市計画税納税義務者数調

区分		年度				
		平成30年度	令和元年度	令和2年度	令和3年度	令和4年度
土地 家屋	人					
	18,671	18,733	18,774	18,807	18,851	
	20,120	20,205	20,266	20,254	20,350	

(概要調書による)

(5) 納税義務者一人当たり土地家屋保有面積調

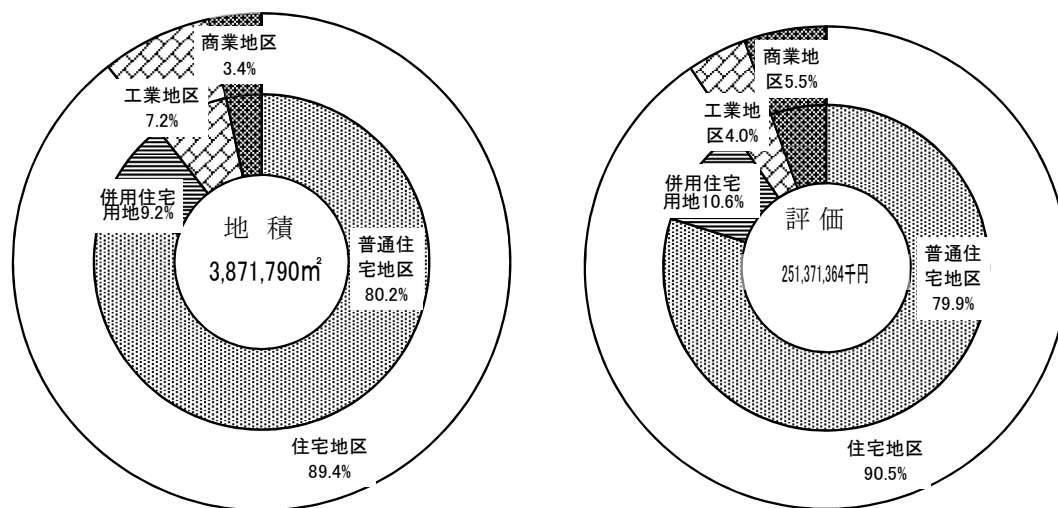
区分		年度				
		平成30年度	令和元年度	令和2年度	令和3年度	令和4年度
土地 家屋	m <sup>2</sup>					
	252	252	251	251	251	
	162	162	161	160	163	

(概要調書による)



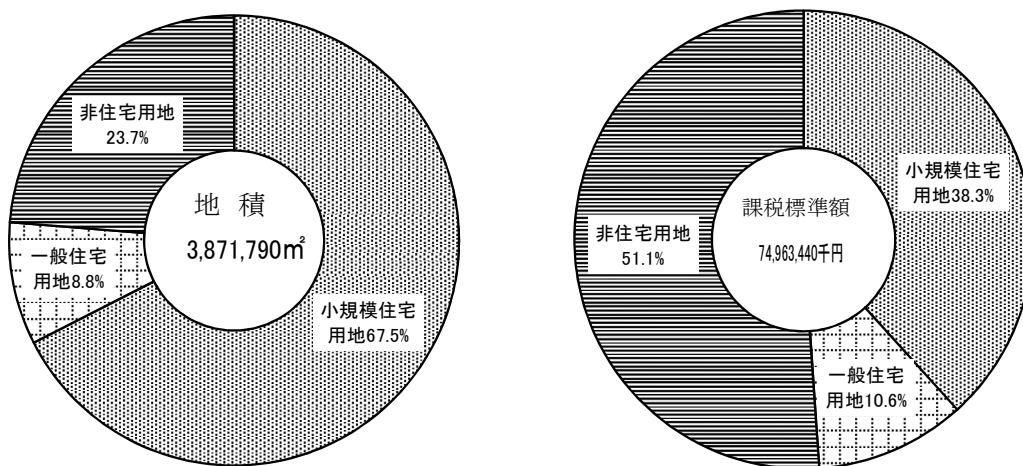
(6) 土地に関する調

(イ) 令和4年度宅地利用状況別調



(概要調書による)

(ロ) 令和4年度宅地利用形態別調



※法定免税点以上の数値

## (7) 土地の地目別推移

地目	区 分	平成30年度			令和元年度		
		評価額等	構成比 (%)	前年度 比(%)	評価額等	構成比 (%)	前年度 比(%)
田	筆数	680	2.1	98.6	667	2.0	98.1
	(筆)	(270)	(72.4)	(95.1)	(262)	(71.8)	(97.0)
	地積	418,157	8.8	99.4	413,578	8.7	98.9
	(㎡)	(111,463)	(84.3)	(96.5)	(112,209)	(84.2)	(100.7)
	評価額	2,584,812	0.9	90.2	2,658,152	1.0	102.8
(千円)	(2,542,282)	(84.2)	(90.1)	(2,616,381)	(84.0)	(102.9)	
課税標準額	961,487	1.1	88.9	1,011,044	1.1	105.2	
(千円)	(918,957)	(83.3)	(88.4)	(969,273)	(83.4)	(105.5)	
畑	筆数	153	0.5	98.7	152	0.5	99.3
	(筆)	(103)	(27.6)	(98.1)	(103)	(28.2)	(100.0)
	地積	50,638	1.1	98.9	49,828	1.1	98.4
	(㎡)	(20,836)	(15.7)	(97.3)	(21,103)	(15.8)	(101.3)
	評価額	479,225	0.2	90.0	500,734	0.2	104.5
(千円)	(475,853)	(15.8)	(89.9)	(497,483)	(16.0)	(104.5)	
課税標準額	187,666	0.2	88.8	196,837	0.2	104.9	
(千円)	(183,693)	(16.7)	(88.4)	(193,586)	(16.6)	(105.4)	
宅地	筆数	29,239	88.5	100.1	29,305	88.7	100.2
	(筆)						
	地積	3,835,613	81.0	100.4	3,844,797	81.2	100.2
	(㎡)						
評価額	255,616,762	91.9	99.0	254,991,107	91.9	99.8	
(千円)							
課税標準額	75,643,260	83.7	98.6	75,524,648	83.7	99.8	
(千円)							
池沼その他	筆数	2,949	8.9	99.9	2,926	8.9	99.2
	(筆)						
	地積	429,057	9.1	99.3	424,237	9.0	98.9
	(㎡)						
評価額	19,534,014	7.0	99.7	19,298,681	7.0	98.8	
(千円)							
課税標準額	13,615,054	15.1	99.6	13,457,713	14.9	98.8	
(千円)							
合計	筆数	33,021	100.0	100.1	33,050	100.0	100.1
	(筆)	(373)	(100.0)	(95.9)	(365)	(100.0)	(97.9)
	地積	4,733,465	100.0	100.2	4,732,440	100.0	100.0
	(㎡)	(132,299)	(100.0)	(96.6)	(133,312)	(100.0)	(100.8)
	評価額	278,214,813	100.0	99.0	277,448,674	100.0	99.7
(千円)	(3,018,135)	(100.0)	(90.1)	(3,113,864)	(100.0)	(103.2)	
課税標準額	90,407,467	100.0	98.6	90,190,242	100.0	99.8	
(千円)	(1,102,650)	(100.0)	(88.4)	(1,162,859)	(100.0)	(105.5)	

\* ( )内は、市街化区域農地のみの数値

\* 法定免税点以上の数値

(合計数値は四捨五入の関係上、各集計の合計と一致しない場合があります。)

令和2年度			令和3年度			令和4年度		
評価額等	構成比 (%)	前年度 比(%)	評価額等	構成比 (%)	前年度 比(%)	評価額等	構成比 (%)	前年度 比(%)
651 (252)	2.0 (70.4)	97.6 (96.2)	645 (246)	1.9 (70.3)	99.1 (97.6)	625 (244)	1.9 (71.1)	96.9 (99.2)
405,701 (102,904)	8.6 (83.0)	98.1 (91.7)	401,887 (100,455)	8.5 (82.6)	99.1 (97.6)	393,806 (92,786)	8.3 (81.9)	98.0 (92.4)
2,361,798 (2,319,839)	0.9 (82.2)	88.9 (88.7)	2,215,222 (2,173,460)	0.8 (81.7)	93.8 (93.7)	2,028,766 (1,987,087)	0.7 (80.9)	91.6 (91.4)
907,368 (865,409)	1.0 (81.0)	89.7 (89.3)	851,752 (809,990)	1.0 (80.5)	93.9 (93.6)	773,794 (732,115)	0.9 (79.5)	90.8 (90.4)
158 (106)	0.5 (29.6)	103.9 (102.9)	156 (104)	0.5 (29.7)	98.7 (98.1)	151 (99)	0.5 (28.9)	96.8 (95.2)
50,193 (21,114)	1.1 (17.0)	100.7 (100.1)	50,111 (21,118)	1.1 (17.4)	99.8 (100.0)	48,288 (20,559)	1.0 (18.1)	96.4 (97.4)
505,187 (501,908)	0.2 (17.8)	100.9 (100.9)	488,681 (485,412)	0.2 (18.3)	96.7 (96.7)	473,178 (470,051)	0.2 (19.1)	96.8 (96.8)
205,643 (202,364)	0.2 (19.0)	104.5 (104.5)	199,420 (196,151)	0.2 (19.5)	97.0 (96.9)	192,397 (189,270)	0.2 (20.5)	96.5 (96.5)
29,334	88.7	100.1	29,369	88.8	100.1	29,433	88.9	100.2
3,852,864	81.4	100.2	3,860,319	81.5	100.2	3,871,790	81.7	100.3
254,716,801	92.0	99.9	252,159,034	92.2	99.0	251,371,364	92.3	99.7
75,825,626	84.0	100.4	74,980,641	84.2	98.9	74,963,440	84.3	100.0
2,925	8.8	100.0	2,914	8.8	99.6	2,911	8.8	99.9
425,209	9.0	100.2	424,066	9.0	99.7	424,106	9.0	100.0
19,174,724	6.9	99.4	18,664,346	6.8	97.3	18,609,989	6.8	99.7
13,374,134	14.8	99.4	12,994,777	14.6	97.2	12,960,495	14.6	99.7
33,068 (358)	100.0 (100.0)	100.1 (98.1)	33,084 (350)	100.0 (100.0)	100.0 (97.8)	33,120 (343)	100.0 (100.0)	100.1 (98.0)
4,733,967 (124,018)	100.0 (100.0)	100.0 (93.0)	4,736,383 (121,573)	100.0 (100.0)	100.1 (98.0)	4,737,990 (113,345)	100.0 (100.0)	100.0 (93.2)
276,758,510 (2,821,747)	100.0 (100.0)	99.8 (90.6)	273,527,283 (2,658,872)	100.0 (100.0)	98.8 (94.2)	272,483,297 (2,457,138)	100.0 (100.0)	99.6 (92.4)
90,312,771 (1,067,773)	100.0 (100.0)	100.1 (91.8)	89,026,590 (1,006,141)	100.0 (100.0)	98.6 (94.2)	88,890,126 (921,385)	100.0 (100.0)	99.8 (91.6)

(概要調書による)

## (8) 家屋に関する調

## (イ) 家屋の構造別用途別推移

構造	用途	平成30年度			令和元年度			棟数 (棟)
		棟数 (棟)	床面積 (㎡)	評価額 (千円)	棟数 (棟)	床面積 (㎡)	評価額 (千円)	
木 造	専用住宅	17,044 (16,323)	1,633,537 (1,598,069)	39,406,155 (39,332,417)	17,052 (16,361)	1,636,286 (1,602,495)	40,733,026 (40,663,742)	17,055 (16,376)
	併用住宅	585 (552)	61,287 (59,300)	856,751 (851,066)	575 (542)	60,279 (58,293)	845,755 (840,069)	564 (532)
	その他の 建 物	1,642 (1,308)	93,664 (86,419)	2,835,782 (1,971,924)	1,635 (1,309)	95,977 (88,963)	2,151,023 (2,143,939)	1,620 (1,298)
	計	19,271 (18,183)	1,788,488 (1,743,788)	43,098,688 (42,155,407)	19,262 (18,212)	1,792,542 (1,749,751)	43,729,804 (43,647,750)	19,239 (18,206)
非 木 造	住 宅 アパート	3,115 (3,110)	824,014 (823,765)	36,409,674 (36,406,289)	3,129 (3,124)	828,026 (827,777)	36,885,838 (36,882,452)	3,136 (3,131)
	事 務 所 店 舗	506 (503)	213,072 (212,986)	11,434,748 (11,434,170)	513 (510)	216,173 (216,088)	11,787,578 (11,787,001)	511 (508)
	その他の 建 物	1,065 (1,039)	491,110 (489,901)	20,488,895 (20,480,869)	1,056 (1,031)	488,476 (487,268)	20,430,589 (20,422,584)	1,023 (998)
	計	4,686 (4,652)	1,528,196 (1,526,652)	68,333,317 (68,321,328)	4,698 (4,665)	1,532,675 (1,531,133)	69,104,005 (69,092,037)	4,670 (4,637)
合 計		23,957 (22,835)	3,316,684 (3,270,440)	111,432,005 (110,476,735)	23,960 (22,877)	3,325,217 (3,280,884)	112,833,809 (112,739,787)	23,909 (22,843)

\* ( )内は、法定免税点以上の数値

## (ロ) 新增築分家屋に関する調

構造別	年度	令和2年度			令和3年度			棟数 (棟)
		棟数 (棟)	床面積 (㎡)	決定価格 (千円)	棟数 (棟)	床面積 (㎡)	決定価格 (千円)	
木 造		175	22,027	1,776,788	170	20,967	1,744,617	139
非木造		30	6,767	650,916	37	8,397	904,024	26
合 計		205	28,794	2,427,704	207	29,364	2,648,641	165

令和2年度		令和3年度			令和4年度		
床面積 (㎡)	評価額 (千円)	棟数 (棟)	床面積 (㎡)	評価額 (千円)	棟数 (棟)	床面積 (㎡)	評価額 (千円)
1,635,947 (1,602,648)	41,816,638 (41,747,611)	17,081 (16,388)	1,639,314 (1,605,014)	39,917,880 (39,814,116)	17,088 (16,439)	1,642,647 (1,611,097)	40,923,000 (40,857,094)
59,034 (57,131)	870,521 (866,088)	559 (522)	58,859 (55,646)	891,179 (861,742)	556 (525)	58,602 (56,755)	905,231 (900,946)
100,473 (93,508)	2,616,800 (2,609,633)	1,601 (1,262)	103,074 (91,013)	2,807,295 (2,572,688)	1,587 (1,276)	104,708 (97,867)	3,002,634 (2,995,248)
1,795,454 (1,753,287)	45,303,959 (45,223,332)	19,241 (18,172)	1,801,247 (1,751,673)	43,616,354 (43,248,546)	19,231 (18,240)	1,805,957 (1,765,719)	44,830,865 (44,753,288)
829,494 (829,245)	37,174,075 (37,170,689)	3,140 (3,108)	828,143 (810,292)	36,674,314 (35,824,250)	3,142 (3,138)	828,384 (828,162)	36,851,088 (36,848,120)
217,397 (217,312)	12,051,179 (12,050,603)	512 (497)	239,202 (232,855)	14,120,691 (13,726,591)	513 (510)	238,600 (238,515)	14,285,805 (14,285,251)
477,049 (475,841)	20,307,593 (20,299,588)	1,030 (982)	484,607 (444,953)	20,460,565 (19,270,967)	1,034 (1,011)	483,607 (482,438)	20,527,820 (20,520,045)
1,523,940 (1,522,398)	69,532,847 (69,520,880)	4,682 (4,587)	1,551,952 (1,488,100)	71,255,570 (68,821,808)	4,689 (4,659)	1,550,591 (1,549,115)	71,664,713 (71,653,416)
3,319,394 (3,275,685)	114,836,806 (114,744,212)	23,923 (22,759)	3,353,199 (3,239,773)	114,871,924 (112,070,354)	23,920 (22,899)	3,356,548 (3,314,834)	116,495,578 (116,406,704)

(概要調書による)

令和4年度	
床面積 (㎡)	決定価格 (千円)
15,700	1,311,686
7,173	634,088
22,873	1,945,774

(概要調書による)

## (9) 償却資産に関する調

## (イ) 資産別課税標準額調

(単位:千円)

種別	令和2年度	令和3年度	令和4年度
構 築 物	6,553,032	5,745,578	6,158,808
機 械 及 び 装 置	7,414,742	6,610,121	6,598,138
船 舶	—	—	—
航 空 機	—	—	—
車 両 及 び 運 搬 具	76,556	51,474	44,024
工 具 器 具 及 び 備 品	4,314,000	3,873,230	3,739,613
小 計	18,358,330	16,280,403	16,540,583
大 臣 ・ 知 事 配 分	7,400,524	7,393,871	7,225,313
合 計	25,758,854	23,674,274	23,765,896

(概要調書による)

## (10) 国有資産等所在市町村交付金調

(単位:千円)

区分	平成30年度	令和元年度	令和2年度	令和3年度	令和4年度
国 有 資 産	0	0	0	0	0
公 有 資 産	32,098	32,038	32,036	33,059	33,006
合 計	32,098	32,038	32,036	33,059	33,006

## (11) 法務局異動通知調

(各年1月～12月)

区分 \ 年度		平成29年度	平成30年度	令和元年度	令和2年度	令和3年度
土	地	1,949	1,708	1,972	1,148	1,221
家	屋	1,223	1,206	1,220	985	869
合	計	3,172	2,914	3,192	2,133	2,090

## (12) 閲覧者数及び手数料調

区分 \ 年度		平成29年度	平成30年度	令和元年度	令和2年度	令和3年度
土	地	39	46	48	32	28
家	屋	50	41	66	79	60
そ	の 他	272	274	263	471	364
合	計	361	361	377	582	452

## (13) 縦覧状況調

区分 \ 年度		平成29年度	平成30年度	令和元年度	令和2年度	令和3年度
縦覧者数(人)		6	6	3	2	2

諸

稅



### 5.軽自動車税に関する調

(1) 軽自動車税(種別割)現年課税分の課税状況

区 分		令和4年度										
		現 有 台 数			減 免 台 数			課 税 台 数	税 率	調 定 額		
		一 般	官公署	計	身 体 障 害 者	そ の 他	計					
(台) a	(台)	(台)	(台)	(台)	(台) b	a-b	(円)	(千円)				
原 動 機 付 自 転 車	50cc 以下	3,961	6	3,967	11	15	26	3,935	2,000	7,870		
	50cc超 90cc以下	165	4	169				165	2,000	330		
	90cc超 125cc以下	1,218		1,218	2		2	1,216	2,400	2,918		
	ミニカー	50		50				50	3,700	185		
	小 計	5,394	10	5,404	13	15	28	5,366		11,303		
軽自動車及び小型特殊自動車	二 輪 車 (側車付のものを含む)125cc超等	三 輪 車							3,100			
		三 輪 車 (新税率適用分)							3,900			
		三 輪 車 (重課適用分)							4,600			
		三 輪 車 (75%軽課適用分)							1,000			
		三 輪 車 (50%軽課適用分)							2,000			
		三 輪 車 (25%軽課適用分)							3,000			
		四 輪 車	乗 用	営業用	1		1			1	5,500	6
	自家用			2,657	1	2,658	72	5	77	2,580	7,200	18,576
	貨 物 用		営業用	43		43				43	3,000	129
			自家用	489	16	505	8	3	11	478	4,000	1,912
	四 輪 車	新 税 率 適 用 分	乗 用	1		1			1	6,900	7	
			自家用	3,660	2	3,662	97	7	104	3,556	10,800	38,405
		貨 物 用	営業用	114		114				114	3,800	433
			自家用	775	8	783	4	3	7	768	5,000	3,840
	四 輪 車	重 課 適 用 分	乗 用	2		2			2	8,200	16	
			自家用	1,876	4	1,880	59	6	65	1,811	12,900	23,362
		貨 物 用	営業用	44		44				44	4,500	198
			自家用	522	24	546	3	6	9	513	6,000	3,078
	四 輪 車	7 5 % 軽 課 適 用 分	乗 用							1,800		
			自家用							2,700		
		貨 物 用	営業用							1,000		
			自家用							1,300		
	四 輪 車	5 0 % 軽 課 適 用 分	乗 用							3,500		
			自家用							5,400		
		貨 物 用	営業用							1,900		
			自家用							2,500		
	四 輪 車	2 5 % 軽 課 適 用 分	乗 用							5,200		
			自家用							8,100		
		貨 物 用	営業用							2,900		
			自家用							3,800		
農 耕 用		12		12				12	2,400	29		
特 殊 作 業 用		51		51				51	5,900	301		
小 計		10,946	55	11,001	246	30	276	10,670		92,798		
二輪の小型自動車 250cc超		655		655				655	6,000	3,930		
合 計		16,995	65	17,060	259	45	304	16,691		108,031		

(課税状況調による)

(2) 車種別台数及び調定額の推移

区 分		平成30年度			令和元年度			令和2年度			課税台数 (台)		
		課税台数 (台)	調定額 (千円)	課税台数 対前年比 (%)	課税台数 (台)	調定額 (千円)	課税台数 対前年比 (%)	課税台数 (台)	調定額 (千円)	課税台数 対前年比 (%)			
原 動 機 付 自 転 車	50cc 以下		4,667	9,334	95.6	4,467	8,934	95.7	4,292	8,584	96.1	4,067	
	50cc超 90cc以下		178	356	97.8	166	332	93.3	154	308	92.8	159	
	90cc超 125cc以下		1,077	2,584	104.4	1,102	2,645	102.3	1,136	2,726	103.1	1,157	
	ミニカー		48	177	100.0	51	189	106.3	49	181	96.1	47	
	小 計		5,970	12,451	97.2	5,786	12,100	96.9	5,631	11,799	97.3	5,430	
軽自動車及び小型特殊自動車	一 般	二輪車 (側車付のものを 含む)125cc超等		641	2,307	100.5	654	2,354	102.0	660	2,376	100.9	680
		三 輪 車											
		三 輪 車 (新税率適用分)											
		三 輪 車 (重課適用分)		2	9	200	3	14	150.0	1	5	33.3	
		三 輪 車 (75%軽課適用分)				—			—			—	
		三 輪 車 (50%軽課適用分)				—			—			—	
		三 輪 車 (25%軽課適用分)				—			—			—	
	四 輪 車	乗 用	営業用	2	11	200.0	2	11	100.0	1	6	50.0	2
			自家用	4,598	33,105	90.3	4,091	29,455	89.0	3,496	25,171	85.5	3,020
		貨 物 用	営業用	99	297	79.8	73	219	73.7	64	192	87.7	65
			自家用	983	3,932	86.2	819	3,276	83.3	689	2,756	84.1	578
	四 輪 車	新税率適用分	乗 用	1	6	100.0	1	7	100.0	1	7	100.0	1
			自家用	1,289	13,921	189.0	1,843	19,904	143.0	2,348	25,358	127.4	2,866
		貨 物 用	営業用	35	133	159.1	55	209	157.1	89	338	161.8	96
			自家用	292	1,460	165.9	434	2,170	148.6	574	2,870	132.3	691
	四 輪 車	重課適用分	乗 用	1	8	皆増	1	8	100.0	1	8	100.0	1
			自家用	1,417	18,279	106.4	1,502	19,376	106.0	1,655	21,350	110.2	1,748
		貨 物 用	営業用	23	103	100.0	26	117	113.0	30	135	115.4	38
			自家用	523	3,138	101.0	517	3,102	98.9	534	3,204	103.3	516
	四 輪 車	75%軽課適用分	乗 用			—			—			—	
			自家用			—			—			—	
		貨 物 用	営業用			—			—			—	
			自家用			—			—			—	
	四 輪 車	50%軽課適用分	乗 用			—			—			—	
			自家用	145	783	73.6	96	518	66.2	67	362	69.8	30
		貨 物 用	営業用			—			—			—	
			自家用			—			—			—	
	四 輪 車	25%軽課適用分	乗 用			—			—			—	
			自家用	229	1,854	103.6	251	2,033	109.6	292	2,365	116.3	310
		貨 物 用	営業用	13	37	130.0	18	52	138.5	1	3	5.6	1
自家用			32	121	86.5	37	141	115.6	20	76	54.1	12	
農 耕 用		9	21	100.0	8	19	88.9	10	24	125.0	12		
特殊作業用		43	253	95.6	45	266	104.7	47	277	104.4	51		
小 計		10,377	79,778	101.0	10,476	83,251	101.0	10,580	86,883	101.0	10,718		
二輪の小型自動車 250cc超		564	3,384	101.8	571	3,426	101.2	569	3,414	99.6	599		
合 計		16,911	95,613	99.7	16,833	98,777	99.5	16,780	102,096	99.7	16,747		

令和3年度		令和4年度		
調定額 (千円)	課税台数 対前年比 (%)	課税台数 (台)	調定額 (千円)	課税台数 対前年比 (%)
8,134	94.8	3,935	7,870	96.8
318	103.2	165	330	103.8
2,777	101.8	1,216	2,918	105.1
174	95.9	50	185	106.4
11,403	96.4	5,366	11,303	98.8
2,448	103.0	696	2,506	102.4
	皆減			—
	—			—
	—			—
	—			—
11	200.0	1	6	50.0
21,744	86.4	2,580	18,576	85.4
195	101.6	43	129	66.2
2,312	83.9	478	1,912	82.7
7	100.0	1	7	100.0
30,953	122.1	3,556	38,405	124.1
365	107.9	114	433	118.8
3,455	120.4	768	3,840	111.1
8	100.0	2	16	200.0
22,549	105.6	1,811	23,362	103.6
171	126.7	44	198	115.8
3,096	96.6	513	3,078	99.4
	—			—
	—			—
	—			—
	—			—
162	44.8			皆減
	—			—
	—			—
	—			—
2,511	106.2			皆減
3	100.0			皆減
46	60.0			皆減
29	120.0	12	29	100.0
301	108.5	51	301	100.0
90,366	101.3	10,670	92,798	99.6
3,594	105.3	655	3,930	109.3
105,363	99.8	16,691	108,031	99.7

(課税状況調による)

(3) 軽自動車税(環境性能割)調定額の推移

令和元年度	令和2年度	令和3年度
調定額 (千円)	調定額 (千円)	調定額 (千円)
928	3,879	3,600

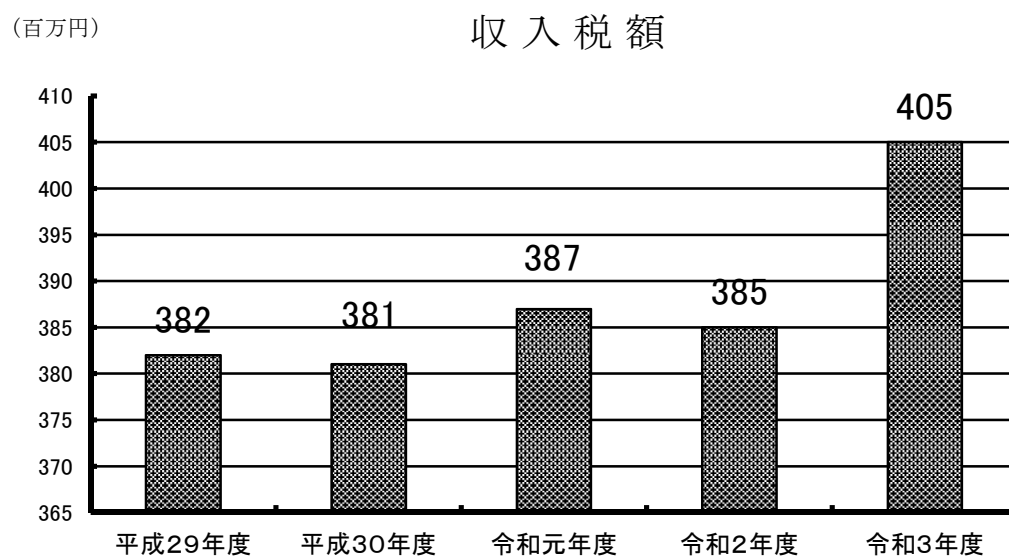
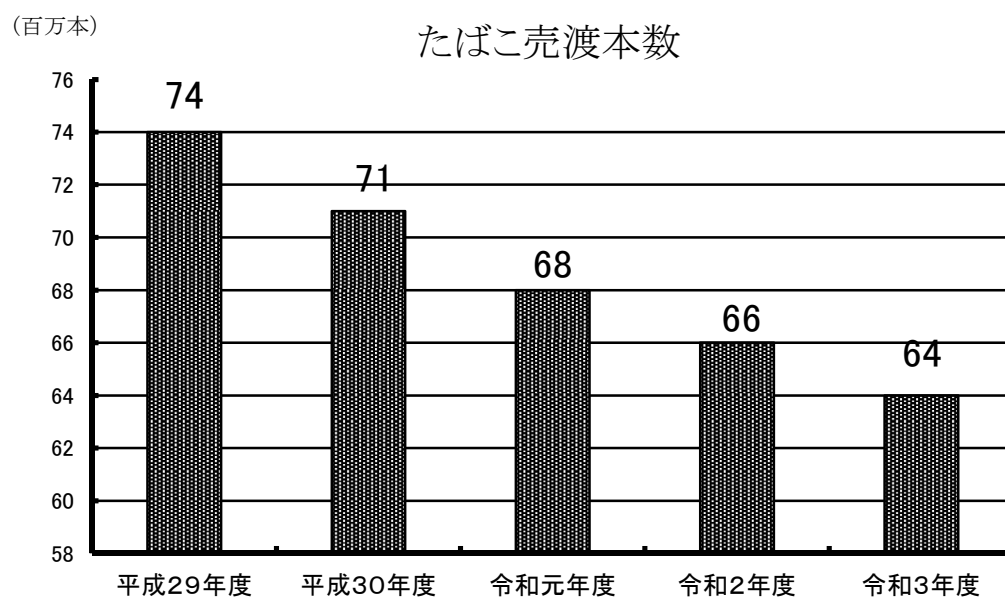
※軽自動車税(環境性能割)は令和元年10月より賦課徴収が開始された。

## 6.市たばこ税に関する調

### (1) 市たばこ税の推移

年度 区分	平成29年度			平成30年度			令和元年度			令和2年度	令和3年度
	旧3級品 以外	旧3級品	合計	旧3級品 以外	旧3級品	合計	旧3級品 以外	旧3級品	合計		
課税標準数量 (a) (千本)	71,088	3,227	74,315	68,522	2,549	71,071	67,402	1,246	68,648	66,086	64,596
返還控除本数 (b) (千本)	429	6	435	384	6	390	355	25	380	409	369
差引本数 (a)-(b) (千本)	70,659	3,221	73,880	68,138	2,543	70,681	67,047	1,221	68,268	65,677	64,227
算出税額 (イ) (千円)	374,064	10,682	384,746	372,857	10,033	382,890	383,655	5,041	388,696	387,746	407,081
返還控除額 (ロ) (千円)	2,256	20	2,276	2,078	25	2,103	2,019	131	2,150	2,386	2,318
収入済税額 (イ)-(ロ) (千円)	371,808	10,662	382,470	370,779	10,008	380,787	381,636	4,910	386,546	385,360	404,763
一人当り税額 (円)	5,876			5,883			6,004			6,019	6,383
一世帯当り税額 (円)	13,197			13,059			13,150			13,007	13,673
一人当り喫煙本数 (本)	1,135			1,092			1,060			1,026	1,013
一世帯当り喫煙本数 (本)	2,549			2,424			2,322			2,217	2,170
人口	平成30年3月31日現在 65,088人			平成31年3月31日現在 64,732人			令和2年3月31日現在 64,384人			令和3年3月31日現在 64,029人	令和4年3月31日現在 63,408人
世帯数	28,981世帯			29,158世帯			29,396世帯			29,627世帯	29,604世帯

(2) 市たばこ税の売渡本数及び収入税額の推移



(36項の数値を十万円単位で四捨五入して作成しています。)

## 7.特別土地保有税に関する調

※税制改正により、平成15年度以降は課税停止

納

税

## 8.納税に関する調

### (1) 口座振替状況

項目	年度	令和元年度				令和2年度				令和3年度					
		人数 (人)	件数 (件)	金額 (千円)	前年度 比 (%)	人数 (人)	件数 (件)	金額 (千円)	前年度 比 (%)	人数 (人)	件数 (件)	金額 (千円)	前年度 比 (%)		
市・府民税	1,245	全	304	313,458	103.6	1,186	全	350	358,278	114.3	1,088	全	418	274,306	76.6
		分	3,253				分	2,846				分	2,600		
固定資産税 都市計画税	6,175	全	2,459	1,070,654	102.6	6,167	全	2,408	1,062,252	99.2	6,012	全	2,335	1,041,052	98.0
		分	14,727				分	14,554				分	14,338		
軽自動車税	426	701		3,726	107.3	486	655		3,670	98.5	468	631		3,674	100.1
合計	7,846	21,444		1,387,838	102.8	7,839	20,813		1,424,200	102.6	7,568	20,322		1,319,032	92.6

### (2) 納期前納付の状況

※平成20年度に市税前納報奨金制度を廃止



## (3) 不納欠損処分執行状況

項目		令和元年度		令和2年度		令和3年度	
		人数 (人)	金額 (円)	人数 (人)	金額 (円)	人数 (人)	金額 (円)
市 府 民 法 人 税	普通徴収	569	9,175,541	563	9,802,887	97	1,214,683
	特別徴収	124	1,529,829	111	870,478	41	257,883
	計	695	10,805,370	674	10,673,365	143	1,722,566
	土地・家屋 償却資産	240	4,259,598	307	2,816,563	120	2,036,672
固定資産税	0	0	0	0	0	0	
	計	240	4,259,598	307	2,816,563	120	2,036,672
軽自動車税		169	492,550	137	478,835	36	171,127
都市計画税		240	1,118,479	307	732,891	120	526,130
合計		1,344	16,675,997	1,425	14,701,654	419	4,456,495

## (4) 滞納処分の停止状況

項目		第1号 (財産なし)		第2号 (生活困窮)		第3号 (所在不明)		合計	
		人数 (人)	金額 (円)	人数 (人)	金額 (円)	人数 (人)	金額 (円)	人数 (人)	金額 (円)
市 府 民 税	普通徴収	394	10,120,730	206	4,514,590	117	2,107,650	717	16,742,970
	特別徴収	50	1,126,083	0	0	13	69,500	63	1,195,583
	計	444	11,246,813	206	4,514,590	130	2,177,150	780	17,938,553
法人市民税		14	620,460	0	0	0	0	14	620,460
固定資産税・ 都市計画税		421	9,764,565	128	2,439,576	19	616,729	568	12,820,870
軽自動車税		139	671,091	49	194,206	29	187,100	217	1,052,397
合計		1,018	22,302,929	383	7,148,372	178	2,980,979	1,579	32,432,280

## (5) 差押等の状況

## (イ) 財産別差押状況

年度	項目		差 押				参加差押		交付要求		合 計	
			不動産		電話加入権		その他					
	件数 (件)	金額 (千円)	件数 (件)	金額 (千円)	件数 (件)	金額 (千円)	件数 (件)	金額 (千円)	件数 (件)	金額 (千円)	件数 (件)	金額 (千円)
平成29	21	11,756	0	0	172	40,949	30	11,238	59	32,630	282	96,573
30	4	3,042	0	0	208	63,364	16	5,191	48	11,701	276	83,298
令和元	2	266	0	0	242	75,673	16	3,553	45	10,556	305	90,048
2	6	2,092	0	0	116	19,890	6	653	37	7,354	165	29,989
3	15	3,536	0	0	134	24,565	8	1,972	38	3,685	195	33,758

## (ロ) 税目別差押状況

(単位:円)

項目		区 分	差 押	参加差押	交付要求	合 計
市・府民税	普通徴収		17,188,066	113,800	642,600	17,944,466
	特別徴収		265,500	58,300	204,240	528,040
法人市民税			0	430,000	29,100	459,100
固定資産税・都市計画税			9,829,985	1,773,900	2,821,150	14,425,035
軽自動車税			747,731	25,800	35,400	808,931
合 計			28,031,282	2,401,800	3,732,490	34,165,572

## (ハ) 差押財産換価状況

種別	項目	件数 (件)	金額 (円)
不動産		0	0
動 産		0	0
債 権		96	9,409,202
合 計		96	9,409,202

## 機構及びその他

## 9. 機 構

### (1) 総務部税務課機構及び事務分掌

(令和4年4月1日現在)

課長	課長代理	主幹	担当	事務分掌				
				チーフ	主査	職員	計	
1	1	1	市民税	1	2	2	5	(1) 個人市府民税、法人市民税の調定に関する事 (2) 個人市府民税、法人市民税の賦課、異議及び減免に関する事 (3) 課税台帳その他関係簿冊の整理、保管、供覧に関する事 (4) 課税状況調(市民税関係)の作成に関する事
			資産税	1	0	4	5	(1) 固定資産税及び都市計画税、特別土地保有税の調定に関する事 (2) 土地、家屋及び償却資産に係る評価及び調査に関する事 (3) 特別土地保有税に係る調査に関する事 (4) 固定資産税及び都市計画税並びに特別土地保有税の賦課、異議及び減免に関する事 (5) 課税台帳その他関係簿冊の整理、保管、供覧に関する事 (6) 課税状況調(資産税関係)の作成に関する事 (7) 固定資産に関する概要調書の作成に関する事 (8) 国有資産等所在市町村交付金に関する事
			納税	(1) 主幹兼務	2	2	(5)	(1) 市税等の徴収簿の整備及び保管に関する事 (2) 課税状況調(納税関係)の作成に関する事 (3) 納税制度の普及、啓発に関する事 (4) 市税等の督促に関する事 (5) 不納欠損処分、執行停止、滞納整理、滞納処分に関する事 (6) 市税等の徴収の囑託及び受託に関する事
			税制	(1) 課長代理兼務	0	3	(4)	(1) 税務行政の企画、統計、調査及び研究並びに諸報告に関する事 (2) 軽自動車税(種別割)、市たばこ税その他の調定に関する事 (3) 市税の証明に関する事 (4) 軽自動車税(種別割)及び市たばこ税の賦課、異議及び減免に関する事 (5) 軽自動車税(種別割)に係る標識交付に関する事 (6) 市税等の消込み並びに過誤納金還付及び充当に関する事 (7) 課税台帳その他関係簿冊の整理、保管、供覧に関する事 (8) 課税状況調(軽自動車税(種別割)他諸関係)の作成に関する事
1	1	1		(4)	4	11	(19)	合計20名

※( )内は、職務兼務者を含む。再任用職員等は除く。

## (2) 職員数調

区 分	年 度				
	平成30年度	令和元年度	令和2年度	令和3年度	令和4年度
市 職 員 数 (人)	612	635	635	642	621
市長部局等職員数(A) (人)	480	504	510	534	519
税務課職員数(B) (人)	21	21	21	21	20
(B) / (A) (%)	4.4	4.2	4.1	3.9	3.9

(各年4月1日現在)

## (3) 経験年数調

(単位:人)

1年未満	1年以上 3年未満	3年以上 5年未満	5年以上 15年未満	15年以上 20年未満	20年以上	計	平均年数
0	6	3	7	4	0	20	6年8ヶ月

(令和4年4月1日現在)

## (4) 職員年齢別調

(単位:人)

20歳未満	20歳以上 25歳未満	25歳以上 30歳未満	30歳以上 35歳未満	35歳以上 40歳未満	40歳以上 50歳未満	50歳以上	計	平均年齢
0	1	2	8	4	1	4	20	36.8歳

(令和4年4月1日現在)

## (5) 特殊勤務手当

手当の種類	支 払 基 準	金額(円)	
徴税手当	滞納繰越徴収件数	1件につき	
		5	
	徴収した金額につき滞納繰越		
	〃	初年度	1,000分の10
	〃	2年・3年分	1,000分の15
〃	4年以降分	1,000分の20	
		(月額50,000円 を限度とする。)	
	差押調書	1件につき	
		100	
	物件引上	1件につき	
		100	

## 10.その他

### (1) 税外収入に関する調

年度 区分	平成29年度		平成30年度		令和元年度		令和2年度		令和3年度	
	金額 (円)	前年度比 (%)	金額 (円)	前年度比 (%)	金額 (円)	前年度比 (%)	金額 (円)	前年度比 (%)	金額 (円)	前年度比 (%)
延滞金	7,627,090	170.2	18,685,333	245.0	18,211,928	97.5	11,626,243	63.8	12,583,321	108.2
督促手数料	735,710	107.1	806,860	109.7	662,650	82.1	620,301	93.6	581,450	93.7
標識弁償金	0	0.0	0	0.0	0	0.0	0	0.0	0	0.0
証明手数料	4,674,700	98.0	4,295,300	91.9	3,517,000	81.9	3,167,700	90.1	3,007,000	94.9
閲覧手数料	14,100	92.2	10,500	74.5	8,400	80.0	5,100	60.7	6,600	129.4
府民税徴収取扱費	90,751,356	99.0	94,620,160	104.3	94,759,069	100.1	96,869,168	102.2	96,980,465	100.1
利子割交付金	22,030,000	174.5	20,639,000	93.7	12,667,000	61.4	12,376,000	97.7	10,017,000	80.9
配当割交付金	62,233,000	135.2	49,145,000	79.0	58,531,000	119.1	52,482,000	89.7	79,220,000	150.9
株式等譲渡所得割交付金	62,618,000	231.1	41,697,000	66.6	33,769,000	81.0	59,513,000	176.2	89,071,000	149.7
計	250,683,956	133.8	222,087,977	88.6	212,737,484	95.8	236,659,512	111.2	291,466,836	123.2

## (2) 徴税費に関する調

区 分		年 度		平成30年度	令和元年度	令和2年度	令和3年度
				千円	千円	千円	千円
税 収 入 額	1. 市 税			8,391,573	8,411,568	8,581,704	8,299,677
	2. 個 人 の 府 民 税			2,327,371	2,331,457	2,372,766	2,289,449
	3. 合 計			10,718,944	10,743,025	10,954,470	10,589,126
徴 税 費	人 件 費	4. 基 本 給		79,505	77,234	74,897	76,275
		5. 諸 手 当		47,564	44,377	41,845	43,891
		イ. 超 過 勤 務 手 当		6,320	4,461	4,002	4,757
		ロ. 税 務 特 別 手 当		1,159	789	419	437
		ハ. そ の 他 の 手 当		40,085	39,127	37,424	38,697
		6. そ の 他		29,391	28,487	31,995	30,025
		7. 小 計		156,460	150,098	148,737	150,191
	需 用 費	8. 旅 費		247	302	26	56
		9. 賃 金		4,437	5,795	0	0
		10. そ の 他		52,322	91,112	64,356	59,115
		11. 小 計		57,006	97,209	64,382	59,171
	報 奨 金 及 び こ れ に 類 す る 経 費	12. 納 期 前 納 付 の 報 奨 金		—	—	—	—
		13. 納 税 貯 蓄 組 合 補 助 金		—	—	—	—
		14. 納 税 奨 励 費		—	—	—	—
		15. そ の 他		—	—	—	—
		16. 小 計		—	—	—	—
	17. そ の 他		4,750	4,977	6,019	11,019	
	18. 合 計		218,216	252,284	219,138	220,381	
19. 府民税徴収取扱費			88,624	89,062	89,855	90,674	
20. 18 - 19			129,592	163,222	129,283	129,707	
税 収 入 額 に 対 す る 徴 税 費 の 割 合	21. 18/3		2.0%	2.3%	2.0%	2.1%	
	22. 20/1		1.5%	1.9%	1.5%	1.6%	





令和2年度	令和3年度	令和4年度
同	同	同
同	同	同
同	同	同
同	8.4/100	同
※ただし、令和元年10月1日以後に開始する事業年度については、法人税額の8.4/100		
同	同	同
○原付 50cc以下 2,000円 50cc超90cc以下 2,000円 90cc超125cc以下 2,400円 ミニカー 3,700円	○原付 50cc以下 2,000円 50cc超90cc以下 2,000円 90cc超125cc以下 2,400円 ミニカー 3,700円	○原付 50cc以下 2,000円 50cc超90cc以下 2,000円 90cc超125cc以下 2,400円 ミニカー 3,700円
○軽自動車 2輪のもの 3,600円 3輪のもの 3,100円 (3,900円) 【4,600円】 軽減税額 75%軽減 1,000円 50%軽減 2,000円 25%軽減 3,000円 4輪以上のもの 乗用 5,500円 営業用 (6,900円) 【8,200円】 軽減税額 75%軽減 1,800円 50%軽減 3,500円 25%軽減 5,200円 自家用 7,200円 (10,800円) 【12,900円】 軽減税額 75%軽減 2,700円 50%軽減 5,400円 25%軽減 8,100円 貨物 3,000円 営業用 (3,800円) 【4,500円】 軽減税額 75%軽減 1,000円 50%軽減 1,900円 25%軽減 2,900円 自家用 4,000円 (5,000円) 【6,000円】 軽減税額 75%軽減 1,300円 50%軽減 2,500円 25%軽減 3,800円	○軽自動車 2輪のもの 3,600円 3輪のもの 3,100円 (3,900円) 【4,600円】 軽減税額 75%軽減 1,000円 50%軽減 2,000円 25%軽減 3,000円 4輪以上のもの 乗用 5,500円 営業用 (6,900円) 【8,200円】 軽減税額 75%軽減 1,800円 50%軽減 3,500円 25%軽減 5,200円 自家用 7,200円 (10,800円) 【12,900円】 軽減税額 75%軽減 2,700円 50%軽減 5,400円 25%軽減 8,100円 貨物 3,000円 営業用 (3,800円) 【4,500円】 軽減税額 75%軽減 1,000円 50%軽減 1,900円 25%軽減 2,900円 自家用 4,000円 (5,000円) 【6,000円】 軽減税額 75%軽減 1,300円 50%軽減 2,500円 25%軽減 3,800円	○軽自動車 2輪のもの 3,600円 3輪のもの 3,100円 (3,900円) 【4,600円】 軽減税額 75%軽減 1,000円 50%軽減 2,000円 25%軽減 3,000円 4輪以上のもの 乗用 5,500円 営業用 (6,900円) 【8,200円】 軽減税額 75%軽減 1,800円 50%軽減 3,500円 25%軽減 5,200円 自家用 7,200円 (10,800円) 【12,900円】 軽減税額 75%軽減 2,700円 50%軽減 5,400円 25%軽減 8,100円 貨物 3,000円 営業用 (3,800円) 【4,500円】 軽減税額 75%軽減 1,000円 50%軽減 1,900円 25%軽減 2,900円 自家用 4,000円 (5,000円) 【6,000円】 軽減税額 75%軽減 1,300円 50%軽減 2,500円 25%軽減 3,800円
○小型特殊自動車 農耕作業用 2,400円 その他のもの 5,900円 6,000円	○小型特殊自動車 農耕作業用 2,400円 その他のもの 5,900円 6,000円	○小型特殊自動車 農耕作業用 2,400円 その他のもの 5,900円 6,000円
○2輪の小型自動車 ※( )内の税額は、平成27年4月1日以後に最初の新規検査を受けた車両に適用 ※【】内の税額は、最初の新規検査から13年を経過した車両に適用 ※令和31年4月1日から令和2年3月31日までに新規登録した車両には、環境性能に応じて、令和2年度の軽減税額が適用	○2輪の小型自動車 ※( )内の税額は、平成27年4月1日以後に最初の新規検査を受けた車両に適用 ※【】内の税額は、最初の新規検査から13年を経過した車両に適用 ※令和2年4月1日から令和3年3月31日までに新規登録した車両には、環境性能に応じて、令和3年度の軽減税額が適用	○2輪の小型自動車 ※( )内の税額は、平成27年4月1日以後に最初の新規検査を受けた車両に適用 ※【】内の税額は、最初の新規検査から13年を経過した車両に適用 ※令和3年4月1日から令和4年3月31日までに新規登録した車両には、環境性能に応じて、令和4年度の軽減税額が適用
R2.9.30以前の売渡し分については 1,000本につき 5,692円	R3.9.30以前の売渡し分については 1,000本につき 6,122円	1,000本につき 6,552円
R2.10.1以降の売渡し分については 1,000本につき 6,122円	R3.10.1以降の売渡し分については 1,000本につき 6,552円	
同	同	同
同	同	同

(ロ) 令和4年度市税税率等一覧

区分	納税義務者	賦課期日等	税 率	納 期																																														
市民税	個人市民税 1. 市内に住所を有する個人(均等割・所得割) 2. 市内に事務所、事業所又は家屋敷を有する個人で市内に住所を有しないもの(均等割)	1月1日	均等割 3,500円 所得割 課税標準額の6/100	普通徴収 第1期 6月1日～6月30日 第2期 8月1日～8月31日 第3期 9月1日～9月30日 第4期 11月1日～11月30日 特別徴収 徴収月の翌月10日まで																																														
	法人市民税 1. 市内に事務所又は事業所を有する法人(均等割・法人税割) 2. 市内に寮・宿泊所、クラブその他これらに類する施設を有する法人で市内に事務所又は事業所を有しないもの及び市内に事務所、事業所又は寮等を有する法人でない社団又は財団で代表者又は管理人の定めのあるもの(均等割)	一事業年度 基礎となる	均等割 <table border="1"> <tr> <th>資本等の金額</th> <th>従業者数</th> <th>税率</th> </tr> <tr> <td>50億円超</td> <td>50人超</td> <td>300万円</td> </tr> <tr> <td></td> <td>50人以下</td> <td>41万円</td> </tr> <tr> <td>10億円超</td> <td>50人超</td> <td>175万円</td> </tr> <tr> <td>50億円以下</td> <td>50人以下</td> <td>41万円</td> </tr> <tr> <td>1億円超</td> <td>50人超</td> <td>40万円</td> </tr> <tr> <td>10億円以下</td> <td>50人以下</td> <td>16万円</td> </tr> <tr> <td>1千万円超</td> <td>50人超</td> <td>15万円</td> </tr> <tr> <td>1億円以下</td> <td>50人以下</td> <td>13万円</td> </tr> <tr> <td>1千万円以下</td> <td>50人超</td> <td>12万円</td> </tr> <tr> <td></td> <td>50人以下</td> <td>5万円</td> </tr> <tr> <td>上記以外の法人</td> <td></td> <td>5万円</td> </tr> </table> 法人税割 法人税額の8.4/100	資本等の金額	従業者数	税率	50億円超	50人超	300万円		50人以下	41万円	10億円超	50人超	175万円	50億円以下	50人以下	41万円	1億円超	50人超	40万円	10億円以下	50人以下	16万円	1千万円超	50人超	15万円	1億円以下	50人以下	13万円	1千万円以下	50人超	12万円		50人以下	5万円	上記以外の法人		5万円	各事業年度終了の日から2ヶ月以内										
資本等の金額	従業者数	税率																																																
50億円超	50人超	300万円																																																
	50人以下	41万円																																																
10億円超	50人超	175万円																																																
50億円以下	50人以下	41万円																																																
1億円超	50人超	40万円																																																
10億円以下	50人以下	16万円																																																
1千万円超	50人超	15万円																																																
1億円以下	50人以下	13万円																																																
1千万円以下	50人超	12万円																																																
	50人以下	5万円																																																
上記以外の法人		5万円																																																
固定資産税 土地・家屋 償却資産	市内に所在する固定資産を所有するもの	1月1日	課税標準額の1.4/100	第1期 5月1日～5月31日 第2期 7月1日～7月31日 第3期 10月1日～10月31日 第4期 12月1日～12月25日																																														
都市計画税 土地・家屋	市内の市街化区域内に所在固定資産を所有するもの	1月1日	課税標準額の0.3/100	第1期 5月1日～5月31日 第2期 7月1日～7月31日 第3期 10月1日～10月31日 第4期 12月1日～12月25日																																														
軽自動車税	原動機付自転車、軽自動車及び二輪の小型自動車又は小型特殊自動車を所有するもの	4月1日	<table border="1"> <thead> <tr> <th colspan="2">車種</th> <th>税率</th> </tr> </thead> <tbody> <tr> <td rowspan="4">原動機付自転車</td> <td>50cc以下</td> <td>2,000円</td> </tr> <tr> <td>50cc超 90cc以下</td> <td>2,000円</td> </tr> <tr> <td>90cc超 125cc以下</td> <td>2,400円</td> </tr> <tr> <td>ミニカー</td> <td>3,700円</td> </tr> <tr> <td rowspan="2">二輪</td> <td></td> <td>3,600円</td> </tr> <tr> <td></td> <td>3,100円 (3,900円) 【4,600円】</td> </tr> <tr> <td rowspan="4">三輪</td> <td></td> <td>軽減税額 75%軽減 1,000円 (営業用乗用に限る) 25%軽減 2,000円 3,000円</td> </tr> <tr> <td></td> <td>5,500円 (6,900円) 【8,200円】</td> </tr> <tr> <td rowspan="3">乗用</td> <td>営業用</td> <td>軽減税額 75%軽減 1,800円 50%軽減 3,500円 25%軽減 5,200円</td> </tr> <tr> <td>自家用</td> <td>7,200円 (10,800円) 【12,900円】</td> </tr> <tr> <td></td> <td>軽減税額 75%軽減 2,700円</td> </tr> <tr> <td rowspan="4">四輪</td> <td rowspan="2">乗用</td> <td>営業用</td> <td>3,000円 (3,800円) 【4,500円】</td> </tr> <tr> <td>自家用</td> <td>軽減税額 75%軽減 1,000円 4,000円 (5,000円) 【6,000円】</td> </tr> <tr> <td rowspan="2">貨物</td> <td>営業用</td> <td>軽減税額 75%軽減 1,000円 4,000円</td> </tr> <tr> <td>自家用</td> <td>4,000円 (5,000円) 【6,000円】</td> </tr> <tr> <td>小型特殊自動車</td> <td>農耕作業用 2,400円 その他のもの 5,900円</td> <td></td> </tr> <tr> <td>二輪の小型自動車</td> <td>6,000円</td> <td></td> </tr> </tbody> </table> <p>※( )内の税額は、平成27年4月1日以後に最初の新規検査を受けた車両に適用                  ※【】内の税額は、最初の新規検査から13年を経過した車両に適用                  ※燃費性能に応じたグリーン化特例による軽減                  令和3年4月1日から令和4年3月31日までに新規登録した車両には、環境性能に応じて、軽減税額が適用                  75%軽減 電気自動車、天然ガス自動車(天然ガス自動車は平成30年排出ガス規制に適合するもの。または平成21年排出ガス規制に適合しかつ、平成21年排出ガス基準値より10%以上窒素酸化物の排出が少ないもの。                  50%軽減 平成17年排出ガス基準75%低減達成車 かつ                  (乗用の場合)平成32年度燃費基準+30%達成車                  (貨物の場合)平成27年度燃費基準+35%達成車                  25%軽減 平成17年排出ガス基準75%低減達成車 かつ                  (乗用の場合)平成32年度燃費基準+10%達成車                  (貨物の場合)平成27年度燃費基準+15%達成車</p>	車種		税率	原動機付自転車	50cc以下	2,000円	50cc超 90cc以下	2,000円	90cc超 125cc以下	2,400円	ミニカー	3,700円	二輪		3,600円		3,100円 (3,900円) 【4,600円】	三輪		軽減税額 75%軽減 1,000円 (営業用乗用に限る) 25%軽減 2,000円 3,000円		5,500円 (6,900円) 【8,200円】	乗用	営業用	軽減税額 75%軽減 1,800円 50%軽減 3,500円 25%軽減 5,200円	自家用	7,200円 (10,800円) 【12,900円】		軽減税額 75%軽減 2,700円	四輪	乗用	営業用	3,000円 (3,800円) 【4,500円】	自家用	軽減税額 75%軽減 1,000円 4,000円 (5,000円) 【6,000円】	貨物	営業用	軽減税額 75%軽減 1,000円 4,000円	自家用	4,000円 (5,000円) 【6,000円】	小型特殊自動車	農耕作業用 2,400円 その他のもの 5,900円		二輪の小型自動車	6,000円		5月1日～5月31日
車種		税率																																																
原動機付自転車	50cc以下	2,000円																																																
	50cc超 90cc以下	2,000円																																																
	90cc超 125cc以下	2,400円																																																
	ミニカー	3,700円																																																
二輪		3,600円																																																
		3,100円 (3,900円) 【4,600円】																																																
三輪		軽減税額 75%軽減 1,000円 (営業用乗用に限る) 25%軽減 2,000円 3,000円																																																
		5,500円 (6,900円) 【8,200円】																																																
	乗用	営業用	軽減税額 75%軽減 1,800円 50%軽減 3,500円 25%軽減 5,200円																																															
		自家用	7,200円 (10,800円) 【12,900円】																																															
		軽減税額 75%軽減 2,700円																																																
四輪	乗用	営業用	3,000円 (3,800円) 【4,500円】																																															
		自家用	軽減税額 75%軽減 1,000円 4,000円 (5,000円) 【6,000円】																																															
	貨物	営業用	軽減税額 75%軽減 1,000円 4,000円																																															
		自家用	4,000円 (5,000円) 【6,000円】																																															
小型特殊自動車	農耕作業用 2,400円 その他のもの 5,900円																																																	
二輪の小型自動車	6,000円																																																	
市たばこ税	たばこの卸売り販売業者等		1,000本につき 6,552円	毎月の売渡分につき翌月末日迄に申告納付																																														
*特別土地保有税	保有分 市内に基準面積以上の土地を所有しているもの	1月1日	修正取得価格×1.4/100-固定資産税相当額	申告・納付期限 5月31日																																														
	取得分 新たに基準面積以上の土地を取得したもの	1月1日又は7月1日	取得価格×3/100-不動産取得税相当額	申告・納付期限 2月末日又は8月31日																																														

\*平成15年度以降は課税停止



藤井寺市公式キャラクター  
『まなりくん』

## 市 税 概 要

令和4年度版

編集・発行 藤井寺市総務部税務課  
〒583-8583 藤井寺市岡1丁目1番1号  
電話 072-939-1111 【代表】