

# 市 税 概 要

令和5年度版



藤 井 寺 市

# 目 次

1. 市の概要	
(1)市の位置・面積	1
(2)市の沿革	1
(3)人口及び世帯数等の推移	2
2. 財政	
(1)令和4年度一般会計予算額調(当初)	3
(2)一般会計歳入歳出決算額調	4
(3)市税年度別決算額調	6
(4)令和3度市税決算額調	8
(5)市税構成比調	10
(6)市税負担状況調	12
3. 市民税に関する調	
(1)個人市民税(現年課税分)の課税状況	13
(2)特別徴収義務者数	14
(3)年度別納税義務者数、一人当たり市民税負担額の比較	14
(4)個人府民税に関する徴収取扱費の調	15
(5)所得区分別課税状況調	16
(6)法人市民税の課税状況	19
(7)令和3度業種別法人件数	20
(8)令和3度資本金別法人件数	21
4. 固定資産税に関する調	
(1)土地利用割合	22
(2)固定資産税・都市計画税(現年課税分)の調定額推移(当初)	23
(3)固定資産税納税義務者数調	25
(4)都市計画税納税義務者数調	25
(5)納税義務者一人当たり土地家屋保有面積調	25
(6)土地に関する調	26
(イ)令和4年度宅土地利用状況別調	26
(ロ)令和4年度宅土地利用形態別調	26
(7)土地の地目別推移	27
(8)家屋に関する調	29
(イ)家屋の構造別用途別推移	29
(ロ)新增築分家屋に関する調	29

(9)償却資産に関する調	31
(イ)資産別課税標準額調	31
(10)国有資産等所在市町村交付金調	31
(11)法務局異動通知調	32
(12)閲覧者数及び手数料調	32
(13)縦覧状況調	32
5. 軽自動車税に関する調	
(1)軽自動車税(現年課税分)の課税状況	33
(2)車種別台数及び調定額の推移	34
6. 市たばこ税に関する調	
(1)市たばこ税の推移	36
(2)市たばこ税の売渡本数及び収入税額の推移	37
7. 特別土地保有税に関する調	38
8. 納税に関する調	
(1)口座振替状況	39
(2)納期前納付の状況	39
(3)不納欠損処分の執行状況	40
(4)滞納処分の停止状況	40
(5)差押等の状況	41
(イ)財産別差押状況	41
(ロ)税目別差押状況	41
(ハ)差押財産換価状況	41
9. 機構	
(1)総務部税務課機構及び事務分掌	42
(2)職員数調	43
(3)経験年数調	43
(4)職員年齢別調	43
(5)特殊勤務手当	43
10. その他	
(1)税外収入に関する調	44
(2)徴税费に関する調	45
(3)市税に関する調	46
(イ)税率の推移	46
(ロ)令和4年度市税税率等一覧	48

# 市の概要

# 1. 市の概要

## (1) 市の位置・面積

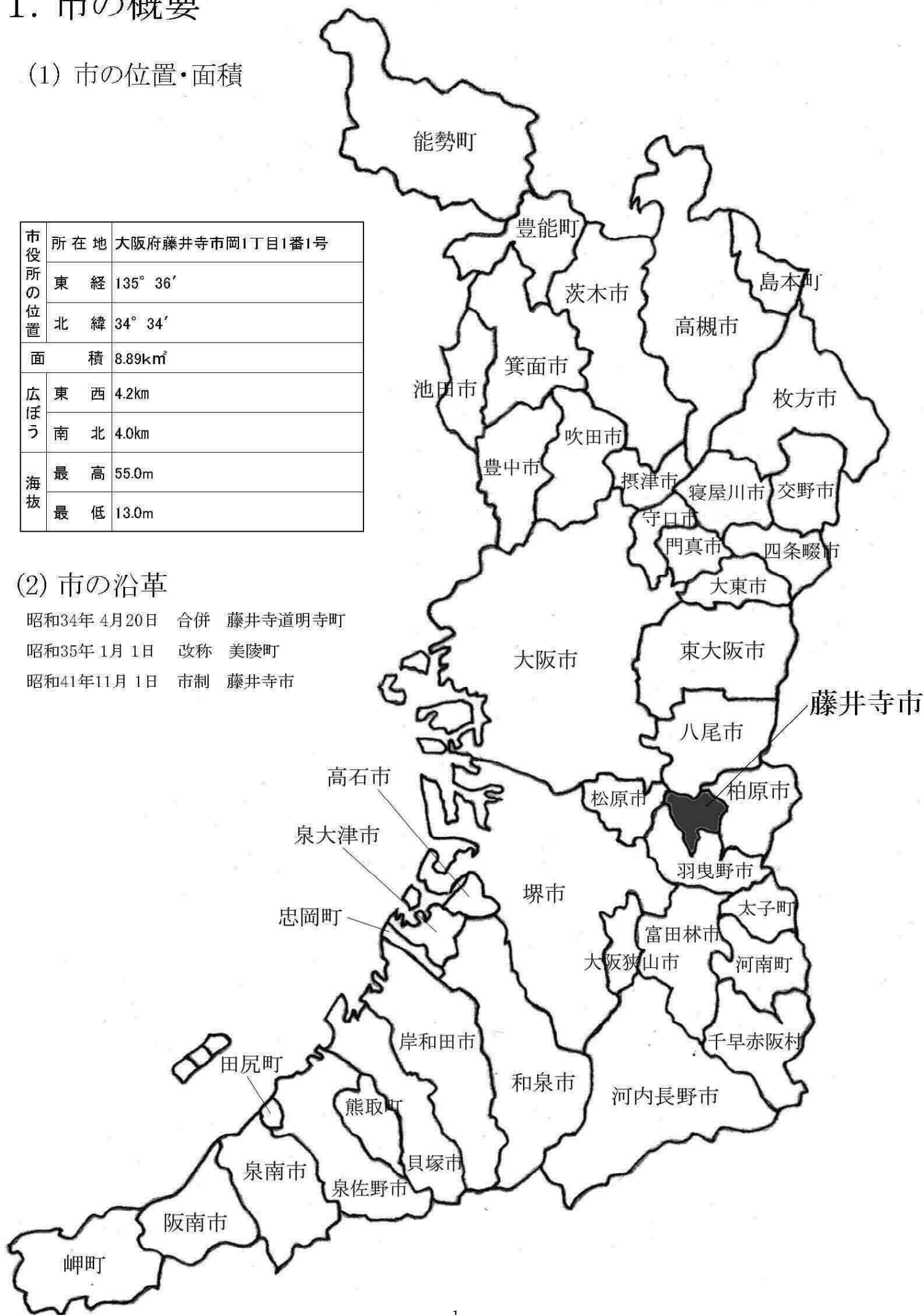
市役所の位置	所在地	大阪府藤井寺市岡1丁目1番1号
	東 経	135° 36′
	北 緯	34° 34′
面積		8.89km <sup>2</sup>
広 ぼう	東 西	4.2km
	南 北	4.0km
海 抜	最 高	55.0m
	最 低	13.0m

## (2) 市の沿革

昭和34年 4月20日 合併 藤井寺道明寺町

昭和35年 1月 1日 改称 美陵町

昭和41年 11月 1日 市制 藤井寺市



## (3) 人口及び世帯数等の推移

(各年3月31日現在)

年	人口	世帯数	市域面積	1km <sup>2</sup> 当り		1世帯当り 人口
				人口	世帯数	
	人	世帯	km <sup>2</sup>	人	世帯	人
平成21年	66,674	27,424	8.89	7,500	3,085	2.4
22年	66,760	27,738	8.89	7,510	3,120	2.4
23年	66,867	28,032	8.89	7,522	3,153	2.4
24年	66,698	28,219	8.89	7,503	3,174	2.4
25年	66,466	28,384	8.89	7,476	3,193	2.3
26年	66,455	28,543	8.89	7,475	3,211	2.3
27年	66,362	28,707	8.89	7,465	3,229	2.3
28年	65,985	28,847	8.89	7,422	3,245	2.3
29年	65,722	28,946	8.89	7,393	3,256	2.3
30年	65,088	28,981	8.89	7,321	3,260	2.2
令和元年	64,732	29,158	8.89	7,281	3,280	2.2
2年	64,384	29,396	8.89	7,242	3,307	2.2
3年	64,029	29,627	8.89	7,202	3,333	2.2
4年	63,408	29,604	8.89	7,133	3,330	2.1
5年	63,159	30,005	8.89	7,104	3,375	2.1

(住民基本台帳記載数及び外国人登録数による)

財

政

## 2.財 政

(1) 令和5年度一般会計予算額調(当初)

(単位:千円)

歳 入			歳 出		
		構成比			構成比
		%			%
1. 市 税	8,497,189	34.5	1. 議 会 費	203,569	0.8
└─普通税	7,765,252	31.5	2. 総 務 費	7,055,619	28.6
└─目的税	731,937	3.0	3. 民 生 費	9,980,843	40.5
2. 地方譲与税	105,638	0.4	4. 衛 生 費	1,863,311	7.6
3. 利子割交付金	7,303	0.0	5. 農林水産業費	28,142	0.1
4. 配当割交付金	132,002	0.5	6. 商 工 費	177,595	0.7
5. 株式等譲渡所得割交付金	64,665	0.3	7. 土 木 費	547,889	2.2
6. 法人事業税交付金	124,500	0.5	8. 消 防 費	1,119,705	4.5
7. 地方消費税交付金	1,583,590	6.4	9. 教 育 費	1,832,799	7.4
8. 自動車取得税交付金	2,400	0.0	10. 公 債 費	1,706,087	6.9
9. 環境性能割交付金	15,927	0.1	11. 諸 支 出 金	105,555	0.4
10. 地方特例金交付金	57,383	0.2	12. 予 備 費	20,000	0.1
11. 地方交付税	5,121,727	20.8			
12. 交通安全対策特別交付金	10,000	0.0			
13. 分担金及び負担金	170,722	0.7			
14. 使用料及び手数料	296,409	1.2			
15. 国庫支出金	4,998,102	20.3			
16. 府支出金	1,933,597	7.8			
17. 財産収入	42,230	0.2			
18. 寄附金	80,000	0.3			
19. 繰入金	561,128	2.3			
20. 繰越金	1	0.0			
21. 諸収入	361,801	1.5			
22. 市債	474,800	1.9			
歳入合計	24,641,114	100.0	歳出合計	24,641,114	100.0

(合計数値は四捨五入の関係上、各集計の合計と一致しない場合があります。)



## (2) 一般会計歳入歳出決算額調

款	区 分	平成30年度		令和元年度		令和2年度	
		決 算 額	構 成 比	決 算 額	構 成 比	決 算 額	構 成 比
			%		%		%
	<b>歳 入 合 計</b>	<b>23,038,353</b>	<b>100.0</b>	<b>24,004,702</b>	<b>100.0</b>	<b>30,566,160</b>	<b>100.0</b>
1.	市 税	8,391,573	36.4	8,411,568	35.0	8,581,704	28.1
	┌ 普通税	7,670,529	33.3	7,688,380	32.0	7,851,328	25.7
	└ 目的税	721,044	3.1	723,188	3.0	730,376	2.4
2.	地 方 譲 与 税	104,469	0.5	106,231	0.4	107,871	0.4
3.	利 子 割 交 付 金	20,639	0.1	12,667	0.1	12,376	0.0
4.	配 当 割 交 付 金	49,145	0.2	58,531	0.2	52,482	0.2
5.	株 式 等 譲 渡 所 得 割 交 付 金	41,697	0.2	33,769	0.1	59,513	0.2
6.	法 人 事 業 税 交 付 金					33,210	0.1
7.	地 方 消 費 税 交 付 金	1,092,823	4.7	1,042,330	4.3	1,297,177	4.2
8.	自 動 車 取 得 税 交 付 金	56,500	0.2	30,189	0.1	3	0.0
9.	環 境 性 能 割 交 付 金			9,396	0.0	18,537	0.1
10.	地 方 特 例 交 付 金	55,819	0.2	179,956	0.7	68,923	0.2
11.	地 方 交 付 税	4,351,936	18.9	4,342,623	18.1	4,363,518	14.3
12.	交 通 安 全 対 策 特 別 交 付 金	8,470	0.0	8,727	0.0	9,308	0.0
13.	分 担 金 及 び 負 担 金	273,692	1.2	228,876	1.0	169,216	0.6
14.	使 用 料 及 び 手 数 料	298,138	1.3	287,727	1.2	242,053	0.8
15.	国 庫 支 出 金	4,267,509	18.5	4,671,002	19.5	12,215,546	40.0
16.	府 支 出 金	1,561,801	6.8	1,879,907	7.8	1,780,177	5.8
17.	財 産 収 入	27,853	0.1	14,960	0.1	27,771	0.1
18.	寄 附 金	14,829	0.1	42,523	0.2	51,208	0.2
19.	繰 入 金	9,325	0.0	332,403	1.4	44,169	0.1
20.	繰 越 金	194,654	0.8	145,495	0.6	44,466	0.1
21.	諸 収 入	346,481	1.5	210,322	0.9	182,032	0.6
22.	市 債	1,871,000	8.1	1,955,500	8.1	1,204,900	3.9
	<b>歳 出 合 計</b>	<b>22,692,858</b>	<b>100.0</b>	<b>23,950,236</b>	<b>100.0</b>	<b>30,446,672</b>	<b>100.0</b>
1.	議 会 費	203,612	0.9	205,962	0.9	196,893	0.6
2.	総 務 費	5,618,766	24.8	6,030,987	25.2	5,980,922	19.6
3.	民 生 費	9,331,086	41.1	9,845,035	41.1	10,071,797	33.1
4.	衛 生 費	1,642,028	7.2	1,647,243	6.9	1,688,195	5.5
5.	農 林 水 産 業 費	36,666	0.2	37,159	0.2	38,985	0.1
6.	商 工 費	111,556	0.5	150,300	0.6	6,888,443	22.6
7.	土 木 費	604,323	2.7	630,045	2.6	544,349	1.8
8.	消 防 費	863,965	3.8	854,828	3.6	858,621	2.8
9.	教 育 費	2,415,585	10.6	3,121,904	13.0	2,641,035	8.7
10.	公 債 費	1,666,886	7.3	1,366,059	5.7	1,466,923	4.8
11.	諸 支 出 金	198,385	0.9	60,714	0.3	70,509	0.2
12.	予 備 費	0	0.0	0	0.0	0	0.0

(合計数値は四捨五入の関係上、各集計の合計と一致しない場合があります。)

(単位:千円)

令和3年度		令和4年度	
決算額	構成比	決算額	構成比
	%		%
<b>26,438,011</b>	<b>100.0</b>	<b>25,444,441</b>	<b>100.0</b>
8,299,677	31.4	8,581,845	33.7
7,588,130	28.7	7,859,482	30.9
711,547	2.7	722,363	2.8
109,525	0.4	106,060	0.4
10,017	0.0	8,755	0.0
79,220	0.3	72,938	0.3
89,071	0.3	52,058	0.2
85,866	0.3	127,680	0.5
1,411,583	5.3	1,452,504	5.7
0	0.0	775	0.0
21,548	0.1	23,182	0.1
145,648	0.6	60,811	0.2
5,090,008	19.3	5,156,406	20.3
8,975	0.0	8,075	0.0
167,561	0.6	158,136	0.6
245,866	0.9	285,177	1.1
7,394,578	28.0	6,536,055	25.7
1,771,846	6.7	1,882,481	7.4
19,271	0.1	19,197	0.1
66,656	0.3	61,580	0.2
50,418	0.2	63,974	0.3
79,488	0.3	179,664	0.7
194,189	0.7	255,288	1.0
1,097,000	4.2	351,800	1.4
<b>26,008,347</b>	<b>100.0</b>	<b>25,049,099</b>	<b>100.0</b>
199,771	0.8	191,880	0.8
6,423,608	24.7	6,467,083	25.8
11,182,785	43.0	10,524,613	42.0
2,183,972	8.4	2,237,935	8.9
36,014	0.1	24,835	0.1
344,083	1.3	576,435	2.3
462,553	1.8	551,951	2.2
836,347	3.2	838,192	3.3
1,903,815	7.3	1,764,039	7.0
1,685,729	6.5	1,774,294	7.1
749,670	2.9	97,842	0.4
0	0.0	0	0.0

## (3) 市税年度別決算額調

区 分 項 目	平成30年度				令和元年度			
	調定額	収入額	収入 歩合	収入前 年度比	調定額	収入額	収入 歩合	収入前 年度比
			%	%			%	%
<b>1. 市 民 税</b>	<b>4,138,523</b>	<b>4,002,685</b>	<b>96.7</b>	<b>103.7</b>	<b>4,133,213</b>	<b>4,043,069</b>	<b>97.8</b>	<b>101.0</b>
個 人	3,599,446	3,516,036	97.7	103.3	3,586,412	3,522,210	98.2	100.2
(1)現年課税分	3,474,173	3,441,678	99.1	103.0	3,510,839	3,478,947	99.1	101.1
普通徴収	943,634	914,875	97.0	98.3	917,684	888,684	96.8	97.1
特別徴収	2,530,539	2,526,803	99.9	104.9	2,593,155	2,590,263	99.9	102.5
(2)滞納繰越分	125,273	74,358	59.4	119.4	75,573	43,263	57.2	58.2
法 人	539,077	486,649	90.3	106.1	546,801	520,859	95.3	107.0
(1)現年課税分	498,694	478,690	96.0	106.7	495,206	489,091	98.8	102.2
(2)滞納繰越分	40,383	7,959	19.7	80.8	51,595	31,768	61.6	399.1
<b>2. 固 定 資 産 税</b>	<b>3,275,992</b>	<b>3,191,390</b>	<b>97.4</b>	<b>108.4</b>	<b>3,221,075</b>	<b>3,159,988</b>	<b>98.1</b>	<b>99.0</b>
(1)現年課税分	3,125,119	3,103,748	99.3	108.2	3,105,914	3,088,013	99.4	99.5
土地・家屋 償却資産	2,757,536	2,736,165	99.2	104.7	2,782,670	2,765,284	99.4	101.1
(2)滞納繰越分	118,775	55,544	46.8	129.9	83,123	39,937	48.0	71.9
土地・家屋 償却資産	118,644	55,461	46.7	129.8	83,075	39,937	48.1	72.0
(3)交付金	131	83	63.4	166.0	48	0	0.0	0.0
(3)交付金	32,098	32,098	100.0	100.3	32,038	32,038	100.0	99.8
<b>3. 軽自動車税</b>	<b>98,981</b>	<b>95,666</b>	<b>96.7</b>	<b>104.9</b>	<b>102,512</b>	<b>98,778</b>	<b>96.4</b>	<b>103.3</b>
種 別 割	98,981	95,666	96.7	104.9	101,584	97,850	96.3	102.3
(1)現年課税分	95,579	93,452	97.8	104.6	98,739	96,472	97.7	103.2
(2)滞納繰越分	3,402	2,214	65.1	119.4	2,845	1,378	48.4	62.2
環境性能割					928	928	100.0	皆増
<b>4. 市たばこ税</b>	<b>380,788</b>	<b>380,788</b>	<b>100.0</b>	<b>99.6</b>	<b>386,546</b>	<b>386,546</b>	<b>100.0</b>	<b>101.5</b>
<b>5. 都市計画税</b>	<b>743,153</b>	<b>721,044</b>	<b>97.0</b>	<b>104.2</b>	<b>738,947</b>	<b>723,187</b>	<b>97.9</b>	<b>100.3</b>
(1)現年課税分	711,999	706,481	99.2	103.7	717,227	712,746	99.4	100.9
(2)滞納繰越分	31,154	14,563	46.7	129.5	21,720	10,441	48.1	71.7
<b>合 計</b>	<b>8,637,437</b>	<b>8,391,573</b>	<b>97.2</b>	<b>105.3</b>	<b>8,582,293</b>	<b>8,411,568</b>	<b>98.0</b>	<b>100.2</b>
(1)現年課税分	8,318,450	8,236,935	99.0	105.0	8,347,437	8,284,781	99.2	100.6
(2)滞納繰越分	318,987	154,638	48.5	120.8	234,856	126,787	54.0	82.0

(単位:千円)

令和2年度				令和3年度				令和4年度			
調定額	収入額	収入歩合	収入前年度比	調定額	収入額	収入歩合	収入前年度比	調定額	収入額	収入歩合	収入前年度比
		%	%			%	%			%	%
<b>4,132,915</b>	<b>4,073,546</b>	<b>98.6</b>	<b>100.8</b>	<b>3,920,939</b>	<b>3,888,086</b>	<b>99.2</b>	<b>95.4</b>	<b>4,101,277</b>	<b>4,070,573</b>	<b>99.3</b>	<b>104.7</b>
3,637,870	3,584,168	98.5	101.8	3,490,838	3,459,469	99.1	96.5	3,646,971	3,618,067	99.2	104.6
3,583,701	3,551,664	99.1	102.1	3,448,560	3,423,321	99.3	96.4	3,616,061	3,589,905	99.3	104.9
956,748	927,667	97.0	104.4	832,862	808,550	97.1	87.2	1,013,532	989,768	97.7	122.4
2,626,953	2,623,997	99.9	101.3	2,615,698	2,614,771	100.0	99.6	2,602,529	2,600,137	99.9	99.4
54,169	32,504	60.0	75.1	42,278	36,148	85.5	111.2	30,910	28,162	91.1	77.9
495,045	489,378	98.9	94.0	430,101	428,617	99.7	87.6	454,306	452,506	99.6	105.6
466,430	461,867	99.0	94.4	425,205	425,029	100.0	92.0	452,976	452,401	99.9	106.4
28,615	27,511	96.1	86.6	4,896	3,588	73.3	13.0	1,330	105	7.9	2.9
<b>3,347,487</b>	<b>3,285,759</b>	<b>98.2</b>	<b>104.0</b>	<b>3,216,861</b>	<b>3,185,921</b>	<b>99.0</b>	<b>97.0</b>	<b>3,256,971</b>	<b>3,230,604</b>	<b>99.2</b>	<b>101.4</b>
3,258,439	3,227,408	99.0	104.5	3,124,390	3,114,986	99.7	96.5	3,194,867	3,186,659	99.7	102.3
2,848,294	2,821,323	99.1	102.0	2,742,558	2,733,252	99.7	96.9	2,820,687	2,815,083	99.8	103.0
410,145	406,085	99.0	125.8	381,832	381,734	100.0	94.0	374,180	371,576	99.3	97.3
57,011	26,314	46.2	65.9	59,410	37,874	63.8	143.9	29,097	10,938	37.6	28.9
56,448	26,314	46.6	65.9	54,787	33,353	60.9	126.8	28,898	10,938	37.9	32.8
563	0	0.0	0.0	4,623	4,521	97.8	0.0	199	0	0.0	0.0
32,037	32,037	100.0	100.0	33,061	33,061	100.0	103.2	33,007	33,007	100.0	99.8
<b>109,127</b>	<b>106,663</b>	<b>97.7</b>	<b>108.0</b>	<b>111,840</b>	<b>109,360</b>	<b>97.8</b>	<b>102.5</b>	<b>115,944</b>	<b>113,399</b>	<b>97.8</b>	<b>103.7</b>
105,248	102,784	97.7	105.0	108,240	105,760	97.7	102.9	110,328	107,783	97.7	101.9
102,027	100,423	98.4	104.1	105,332	103,948	98.7	103.5	108,020	106,610	98.7	102.6
3,221	2,361	73.3	171.3	2,908	1,812	62.3	76.7	2,308	1,173	50.8	64.7
3,879	3,879	100.0	418.0	3,600	3,600	100.0	92.8	5,616	5,616	100.0	156.0
<b>385,360</b>	<b>385,360</b>	<b>100.0</b>	<b>99.7</b>	<b>404,763</b>	<b>404,763</b>	<b>100.0</b>	<b>105.0</b>	<b>444,906</b>	<b>444,906</b>	<b>100.0</b>	<b>109.9</b>
<b>745,134</b>	<b>730,376</b>	<b>98.0</b>	<b>101.0</b>	<b>719,478</b>	<b>711,547</b>	<b>98.9</b>	<b>97.4</b>	<b>728,428</b>	<b>722,363</b>	<b>99.2</b>	<b>101.5</b>
730,446	723,529	99.1	101.5	705,324	702,931	99.7	97.2	720,974	719,541	99.8	102.4
14,688	6,847	46.6	65.6	14,154	8,616	60.9	125.8	7,454	2,822	37.9	32.8
<b>8,720,023</b>	<b>8,581,704</b>	<b>98.4</b>	<b>102.0</b>	<b>8,373,881</b>	<b>8,299,677</b>	<b>99.1</b>	<b>96.7</b>	<b>8,647,526</b>	<b>8,581,845</b>	<b>99.2</b>	<b>103.4</b>
8,562,319	8,486,167	99.1	102.4	8,250,235	8,211,639	99.5	96.8	8,576,427	8,538,645	99.6	104.0
157,704	95,537	60.6	75.4	123,646	88,038	71.2	92.2	71,099	43,200	60.8	49.1

## (4) 令和4年度市税決算額調

区 分 項 目	予算額(A)	調定額(B)	収入済額(C)
<b>1. 市 民 税</b>	<b>4,016,830</b>	<b>4,101,277</b>	<b>4,070,573</b>
(1) 現年課税分	3,977,829	4,069,037	4,042,306
個 人	3,560,286	3,616,061	3,589,905
法 人	417,543	452,976	452,401
(2) 滞納繰越分	39,001	32,240	28,267
<b>2. 固 定 資 産 税</b>	<b>3,229,016</b>	<b>3,256,971</b>	<b>3,230,604</b>
(1) 現年課税分	3,170,857	3,194,867	3,186,659
土地・家屋	2,794,935	2,820,687	2,815,083
償却資産	375,922	374,180	371,576
(2) 滞納繰越分	25,099	29,097	10,938
(3) 交付金	33,060	33,007	33,007
<b>3. 軽自動車税</b>	<b>113,291</b>	<b>115,944</b>	<b>113,399</b>
種 別 割	107,154	110,328	107,783
(1) 現年課税分	105,355	108,020	106,610
(2) 滞納繰越分	1,799	2,308	1,173
環境性能割	6,137	5,616	5,616
<b>4. 市たばこ税</b>	<b>423,148</b>	<b>444,906</b>	<b>444,906</b>
<b>5. 都市計画税</b>	<b>721,374</b>	<b>728,428</b>	<b>722,363</b>
(1) 現年課税分	714,906	720,974	719,541
(2) 滞納繰越分	6,468	7,454	2,822
<b>合 計</b>	<b>8,503,659</b>	<b>8,647,526</b>	<b>8,581,845</b>
(1) 現年課税分	8,431,292	8,576,427	8,538,645
(2) 滞納繰越分	72,367	71,099	43,200

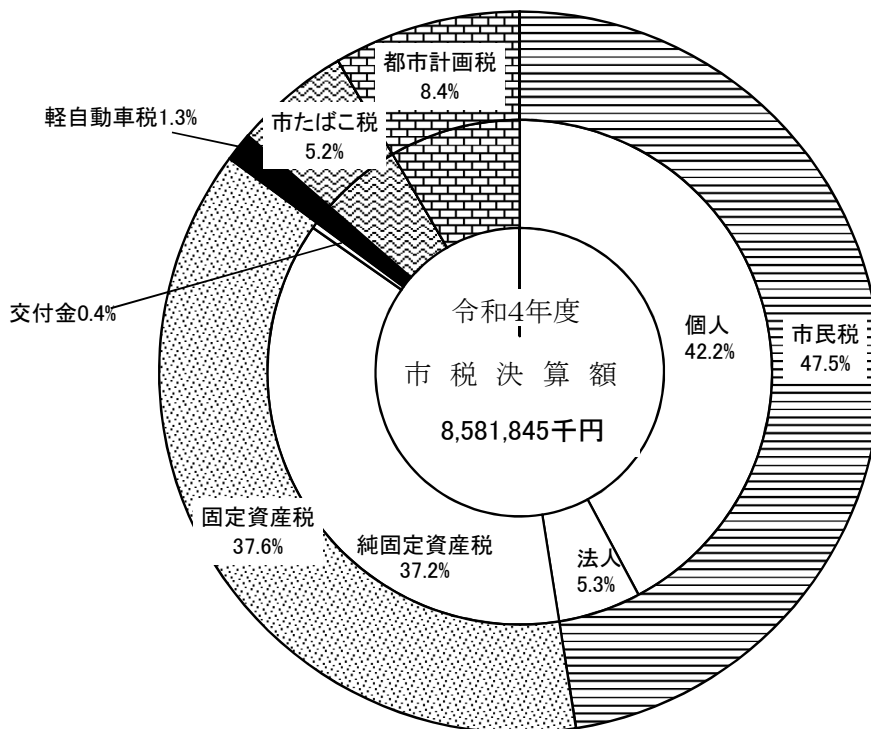
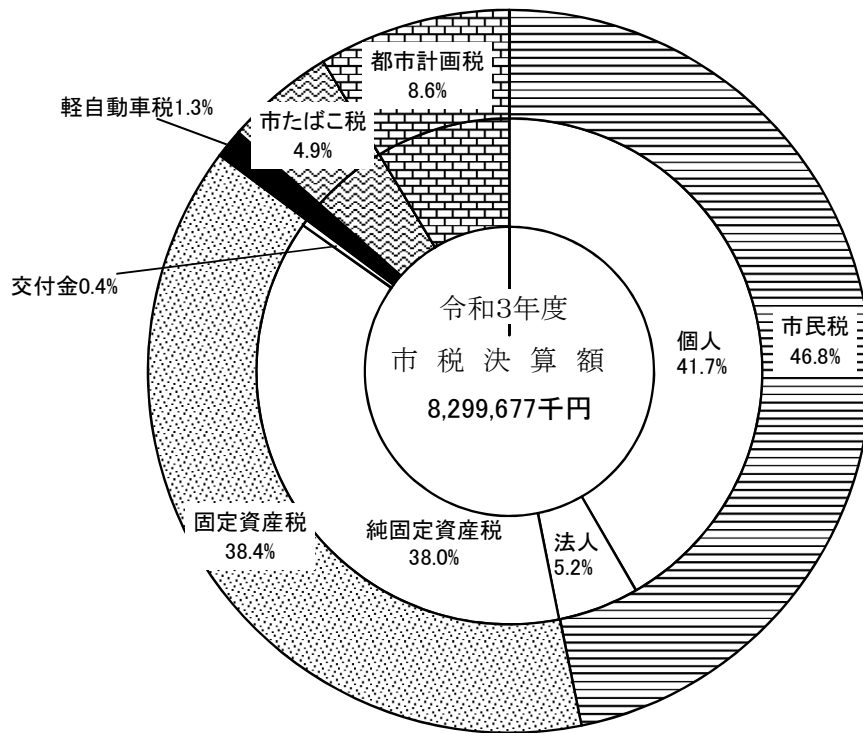
(単位:千円)

不納欠損額	収入未済額	対 比	
		(C)／(A)	(C)／(B)
		%	%
<b>346</b>	<b>30,358</b>	<b>101.3</b>	<b>99.3</b>
-	26,731	101.6	99.3
0	26,156	100.8	99.3
0	575	108.3	99.9
346	3,627	72.5	87.7
<b>1,754</b>	<b>24,613</b>	<b>100.0</b>	<b>99.2</b>
-	8,208	100.5	99.7
0	5,604	100.7	99.8
0	2,604	98.8	99.3
1,754	16,405	43.6	37.6
0	0	99.8	100.0
<b>70</b>	<b>2,475</b>	<b>100.1</b>	<b>97.8</b>
70	2,475	100.6	97.7
0	1,410	101.2	98.7
70	1,065	65.2	50.8
0	0	91.5	100.0
<b>0</b>	<b>0</b>	<b>105.1</b>	<b>100.0</b>
<b>453</b>	<b>5,612</b>	<b>100.1</b>	<b>99.2</b>
0	1,433	100.6	99.8
453	4,179	43.6	37.9
<b>2,623</b>	<b>63,058</b>	<b>100.9</b>	<b>99.2</b>
-	37,782	101.3	99.6
2,623	25,276	59.7	60.8

## (5) 市税構成比調

(単位:千円)

区 分 項 目	令和3年度決算額	構成比	令和4年度決算額	構成比
		%		%
1. 市 民 税	3,888,086	46.8	4,070,573	47.5
個 人	3,459,469	41.7	3,618,067	42.2
法 人	428,617	5.2	452,506	5.3
2. 固 定 資 産 税	3,185,921	38.4	3,230,604	37.6
純固定資産税	3,152,860	38.0	3,197,597	37.2
交 付 金	33,061	0.4	33,007	0.4
3. 軽 自 動 車 税	109,360	1.3	113,399	1.3
4. 市 た ば こ 税	404,763	4.9	444,906	5.2
5. 都 市 計 画 税	711,547	8.6	722,363	8.4
合 計	8,299,677	100.0	8,581,845	100.0



(合計数値は四捨五入の関係上、各集計の合計と一致しない場合があります。)



## (6) 市税負担状況調

区 分 項 目	平成30年度			令和元年度			令和2年度			令和3年度			令和4年度		
	決算額	一人 当り	一世帯 当り	決算額	一人 当り	一世帯 当り	決算額	一人 当り	一世帯 当り	決算額	一人 当り	一世帯 当り	決算額	一人 当り	一世帯 当り
	千円	円	円	千円	円	円	千円	円	円	千円	円	円	千円	円	円
1. 市 民 税	4,002,685	61,835	137,276	4,043,069	62,796	137,538	4,073,546	63,620	137,494	3,888,086	61,319	131,337	4,070,573	64,450	135,663
個 人	3,516,036	54,317	120,586	3,522,210	54,706	119,819	3,584,168	55,977	120,976	3,459,469	54,559	116,858	3,618,067	57,285	120,582
法 人	486,649	7,518	16,690	520,859	8,090	17,719	489,378	7,643	16,518	428,617	6,760	14,478	452,506	7,165	15,081
2. 固 定 資 産 税	3,191,390	49,302	109,452	3,159,988	49,080	107,497	3,285,759	51,317	110,904	3,185,921	50,245	107,618	3,230,604	51,150	107,669
土 地・家 屋	2,791,626	43,126	95,741	2,805,221	43,570	95,429	2,847,637	44,474	96,116	2,766,605	43,632	93,454	2,826,021	44,745	94,185
償 却 資 産	367,666	5,680	12,609	322,729	5,013	10,979	406,085	6,342	13,707	386,255	6,092	13,047	371,576	5,883	12,384
交 付 金	32,098	496	1,101	32,038	498	1,090	32,037	500	1,081	33,061	521	1,117	33,007	523	1,100
3. 軽 自 動 車 税	95,666	1,478	3,281	98,778	1,534	3,360	106,663	1,666	3,600	109,360	1,725	3,694	113,399	1,795	3,779
4. 市 た ば こ 税	380,788	5,883	13,059	386,546	6,004	13,150	385,360	6,019	13,007	404,763	6,383	13,673	444,906	7,044	14,828
5. 都 市 計 画 税	721,044	11,139	24,729	723,187	11,232	24,602	730,376	11,407	24,652	711,547	11,222	24,036	722,363	11,437	24,075
<b>合 計</b>	<b>8,391,573</b>	<b>129,636</b>	<b>287,797</b>	<b>8,411,568</b>	<b>130,647</b>	<b>286,147</b>	<b>8,581,704</b>	<b>134,028</b>	<b>289,658</b>	<b>8,299,677</b>	<b>130,893</b>	<b>280,357</b>	<b>8,581,845</b>	<b>135,877</b>	<b>286,014</b>
人 口	平成31年3月31日現在			令和2年3月31日現在			令和3年3月31日現在			令和4年3月31日現在			令和5年3月31日現在		
世 帯 数	64,732人			64,384人			64,029人			63,408人			63,159人		
	29,158世帯			29,396世帯			29,627世帯			29,604世帯			30,005世帯		

# 市 民 税

### 3.市民税に関する調

(1) 個人市民税(現年課税分)の課税状況

普通徴収

区分 年度	賦課件数					市民税額				府民税額	市・府民税 合計額
	均等割 所得割	所得割 の	均等割 の	退分 分	職 離	合計	所得割額	退職分離に 係る所得割額	均等割額		
平成30	件 5,840	件 2,719	件 875	件 0	件 9,434	円 920,663,200	円 0	円 22,970,600	円 943,633,800	円 625,035,300	円 1,568,669,100
令和元	件 5,732	件 2,966	件 825	件 0	件 9,523	円 895,284,400	円 0	円 22,399,700	円 917,684,100	円 607,730,700	円 1,525,414,800
2	件 5,665	件 2,925	件 889	件 0	件 9,479	円 934,440,200	円 0	円 22,308,000	円 956,748,200	円 633,923,100	円 1,590,671,300
3	件 5,340	件 2,829	件 945	件 0	件 9,114	円 811,481,100	円 0	円 21,381,000	円 832,862,100	円 551,395,600	円 1,384,257,700
4	件 5,327	件 2,749	件 906	件 0	件 8,982	円 992,235,300	円 0	円 21,296,700	円 1,013,532,000	円 677,931,400	円 1,691,463,400

特別徴収

区分 年度	賦課件数					市民税額				府民税額	市・府民税 合計額
	均等割 所得割	所得割 の	均等割 の	退分 分	職 離	合計	所得割額	退職分離に 係る所得割額	均等割額		
平成30	件 21,592	件 613	件 1,294	件 195	件 23,694	円 2,415,128,800	円 36,583,600	円 78,826,600	円 2,530,539,000	円 1,674,644,700	円 4,205,183,700
令和元	件 22,215	件 668	件 1,364	件 114	件 24,361	円 2,485,232,100	円 26,540,292	円 81,382,500	円 2,593,154,892	円 1,716,190,162	円 4,309,345,054
2	件 22,480	件 682	件 1,408	件 134	件 24,704	円 2,515,939,800	円 28,406,033	円 82,607,300	円 2,626,953,133	円 1,738,520,388	円 4,365,473,521
3	件 22,863	件 720	件 1,421	件 131	件 25,135	円 2,493,970,100	円 37,721,908	円 84,006,000	円 2,615,698,008	円 1,730,810,805	円 4,346,508,813
4	件 22,891	件 731	件 1,439	件 102	件 25,163	円 2,494,852,300	円 23,408,447	円 84,268,000	円 2,602,528,747	円 1,722,026,765	円 4,324,555,512

合計(普通徴収・特別徴収)

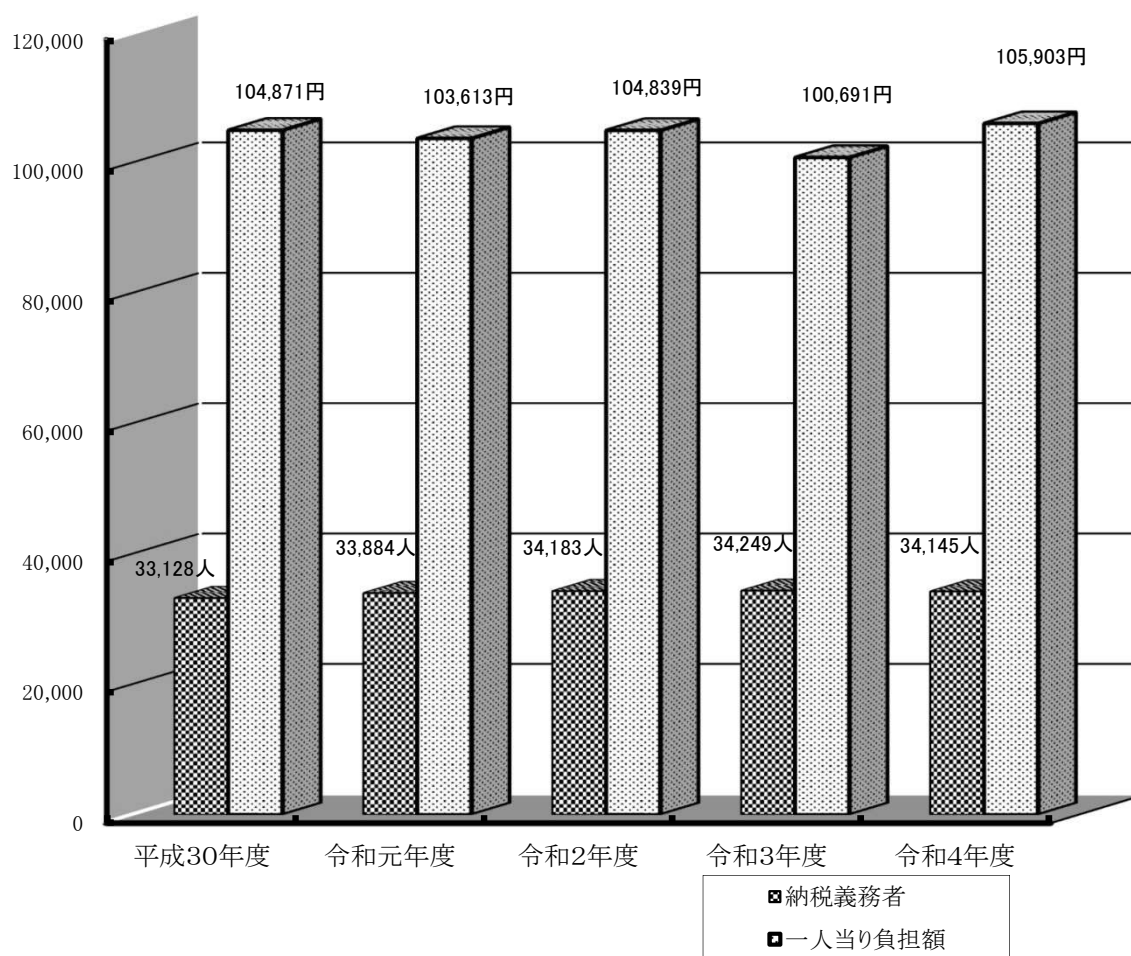
区分 年度	賦課件数					市民税額				府民税額	市・府民税 合計額
	均等割 所得割	所得割 の	均等割 の	退分 分	職 離	合計	所得割額	退職分離に 係る所得割額	均等割額		
平成30	件 27,432	件 3,332	件 2,169	件 195	件 33,128	円 3,335,792,000	円 36,583,600	円 101,797,200	円 3,474,172,800	円 2,299,680,000	円 5,773,852,800
令和元	件 27,947	件 3,634	件 2,189	件 114	件 33,884	円 3,380,516,500	円 26,540,292	円 103,782,200	円 3,510,838,992	円 2,323,920,862	円 5,834,759,854
2	件 28,145	件 3,607	件 2,297	件 134	件 34,183	円 3,450,380,000	円 28,406,033	円 104,915,300	円 3,583,701,333	円 2,372,443,488	円 5,956,144,821
3	件 28,203	件 3,549	件 2,366	件 131	件 34,249	円 3,305,451,200	円 37,721,908	円 105,387,000	円 3,448,560,108	円 2,282,206,405	円 5,730,766,513
4	件 28,218	件 3,480	件 2,345	件 102	件 34,145	円 3,487,087,600	円 23,408,447	円 105,564,700	円 3,616,060,747	円 2,399,958,165	円 6,016,018,912

(2) 特別徴収義務者数

平成30年度	令和元年度	令和2年度	令和3年度	令和4年度
件 8,724	件 9,032	件 9,183	件 9,379	件 9,444

※平成21年度以降、年金特徴義務者を含む。

(3) 年度別納税義務者数、一人当たり市民税負担額の比較



## (4) 個人府民税に関する徴収取扱費の調

(単位:円)

項目 年度	通知書に 対するもの	払込金額に 対するもの	還 付 金	還付加算金	前納報奨金	納税義務者数 によるもの	配当割額又は株式 等譲渡所得割額の 控除に係るもの	合 計
平成30	-	23,943	3,502,604	33,175	-	88,492,500	2,567,938	94,620,160
令和元	-	12,547	2,876,860	10,632	-	89,983,500	1,875,530	94,759,069
2	-	8,076	2,805,021	796	-	91,556,250	2,499,025	96,869,168
3	-	7,034	2,462,705	7,764	-	91,194,000	3,308,962	96,980,465
4	-	1,934	3,315,691	16,846	-	91,354,500	2,543,537	97,232,508

## (5) 所得区分別課税状況調

## 給与所得者

区分 年度	納税義務者数			総所得金額等			所得控除額			所得割額		
	人員 (人)	構成比 (%)	前年度比 (%)	金額 (千円)	構成比 (%)	前年度比 (%)	金額 (千円)	構成比 (%)	前年度比 (%)	金額 (千円)	構成比 (%)	前年度比 (%)
令和元	22,081	79.05	103.05	74,552,724	82.07	103.12	26,265,704	81.57	102.98	2,711,663	80.41	102.58
2	22,265	100.00	100.83	75,102,810	100.00	100.74	26,550,680	100.00	101.08	2,721,557	100.00	100.36
3	22,541	79.77	101.24	76,302,688	81.33	101.60	29,038,256	82.01	109.37	2,623,766	79.86	96.41
4	22,491	79.54	99.78	77,259,355	80.88	101.25	29,052,966	81.90	100.05	2,656,925	76.82	101.26
5	22,814	80.25	101.44	79,672,043	82.50	103.12	29,548,173	82.48	101.70	2,751,289	81.03	103.55

## 営業等所得者

区分 年度	納税義務者数			総所得金額等			所得控除額			所得割額		
	人員 (人)	構成比 (%)	前年度比 (%)	金額 (千円)	構成比 (%)	前年度比 (%)	金額 (千円)	構成比 (%)	前年度比 (%)	金額 (千円)	構成比 (%)	前年度比 (%)
令和元	1,166	4.17	100.95	4,575,592	5.04	106.61	1,407,249	4.37	100.58	179,393	5.32	109.33
2	1,146	4.90	98.28	4,597,238	5.77	100.47	1,410,237	5.04	100.21	179,982	6.20	100.33
3	1,150	4.07	100.35	4,704,903	5.02	102.34	1,487,022	4.20	105.44	180,955	5.51	100.54
4	1,186	20.50	103.13	5,387,708	29.51	114.51	1,552,930	24.19	104.43	215,871	26.93	119.30
5	1,079	3.80	90.98	4,584,075	4.75	85.08	1,450,486	4.05	93.40	174,491	5.14	80.83

## 農業所得者

区分 年度	納税義務者数			総所得金額等			所得控除額			所得割額		
	人員 (人)	構成比 (%)	前年度比 (%)	金額 (千円)	構成比 (%)	前年度比 (%)	金額 (千円)	構成比 (%)	前年度比 (%)	金額 (千円)	構成比 (%)	前年度比 (%)
令和元	3	0.01	300.00	6,429	0.01	244.26	3,597	0.01	211.34	160	0.00	320.00
2	2	0.01	66.67	2,697	0.00	41.95	2,021	0.01	56.19	34	0.00	21.25
3	3	0.01	150.00	6,017	0.01	223.10	3,507	0.01	173.53	138	0.00	405.88
4	4	0.09	133.33	6,434	0.05	106.93	3,711	0.08	105.82	153	0.03	110.87
5	2	0.01	50.00	3,792	0.00	58.94	2,263	0.01	60.98	85	0.00	55.56

その他の所得者

区分 年度	納税義務者数			総所得金額等			所得控除額			所得割額		
	人員 (人)	構成比 (%)	前年度比 (%)	金額 (千円)	構成比 (%)	前年度比 (%)	金額 (千円)	構成比 (%)	前年度比 (%)	金額 (千円)	構成比 (%)	前年度比 (%)
令和元	4,377	15.67	98.01	8,961,062	9.86	98.06	4,113,264	12.77	97.27	270,564	8.02	98.62
2	4,388	15.78	100.25	8,814,841	9.96	98.37	4,113,268	12.82	100.00	261,776	8.28	96.75
3	4,306	15.24	98.13	9,535,553	10.16	108.18	4,513,529	12.75	109.73	278,714	8.48	106.47
4	4,253	92.58	98.77	9,454,641	73.49	99.15	4,384,377	90.16	97.14	280,486	47.91	100.64
5	4,208	14.80	98.94	9,338,703	9.67	98.77	4,363,354	12.18	99.52	273,180	8.05	97.40

小計

区分 年度	納税義務者数			総所得金額等			所得控除額			所得割額		
	人員 (人)	構成比 (%)	前年度比 (%)	金額 (千円)	構成比 (%)	前年度比 (%)	金額 (千円)	構成比 (%)	前年度比 (%)	金額 (千円)	構成比 (%)	前年度比 (%)
令和元	27,627	98.91	102.13	88,095,807	96.98	102.76	31,789,814	98.72	102.10	3,161,780	93.76	102.59
2	27,801	100.00	100.63	88,517,586	100.00	100.48	32,076,206	100.00	100.90	3,163,349	100.00	100.05
3	28,000	99.09	100.72	90,549,161	96.52	102.30	35,042,314	98.97	109.25	3,083,573	93.85	97.48
4	27,934	98.79	99.76	92,108,138	96.43	101.72	34,993,984	98.65	99.86	3,153,435	91.18	102.27
5	28,103	98.85	100.60	93,598,613	96.92	101.62	35,364,276	98.71	101.06	3,199,045	94.22	101.45

分離課税に係る所得者

区分 年度	納税義務者数			総所得金額等			所得控除額			所得割額		
	人員 (人)	構成比 (%)	前年度比 (%)	金額 (千円)	構成比 (%)	前年度比 (%)	金額 (千円)	構成比 (%)	前年度比 (%)	金額 (千円)	構成比 (%)	前年度比 (%)
令和元	305	1.09	88.15	2,744,708	3.02	89.33	412,095	1.28	83.63	210,310	6.24	92.00
2	282	1.00	92.46	2,723,123	2.98	99.21	407,773	1.26	98.95	267,733	7.80	127.30
3	257	0.91	91.13	3,265,351	3.48	119.91	364,047	1.03	89.28	202,027	6.15	75.46
4	341	1.21	132.68	3,410,367	3.57	104.44	478,538	1.35	131.45	305,013	8.82	150.98
5	326	1.15	95.60	2,972,961	3.08	87.17	460,728	1.29	96.28	196,380	5.78	64.38

合計

区分 年度	納税義務者数			総所得金額等			所得控除額			所得割額		
	人員 (人)	構成比 (%)	前年度比 (%)	金額 (千円)	構成比 (%)	前年度比 (%)	金額 (千円)	構成比 (%)	前年度比 (%)	金額 (千円)	構成比 (%)	前年度比 (%)
令和元	27,932	100.00	101.96	90,840,515	100.00	102.29	32,201,909	100.00	101.82	3,372,090	100.00	101.86
2	28,083	100.00	100.54	91,240,709	100.00	100.44	32,483,979	100.00	100.88	3,431,082	100.00	101.75
3	28,257	100.00	100.62	93,814,512	100.00	102.82	35,406,361	100.00	109.00	3,285,600	100.00	95.76
4	28,275	100.00	100.06	95,518,505	100.00	101.82	35,472,522	100.00	100.19	3,458,448	100.00	105.26
5	28,429	100.00	100.54	96,571,574	100.00	101.10	35,825,004	100.00	100.99	3,395,425	100.00	98.18

(合計数値は四捨五入の関係上、各集計の合計と一致しない場合があります。)

(課税状況調による)



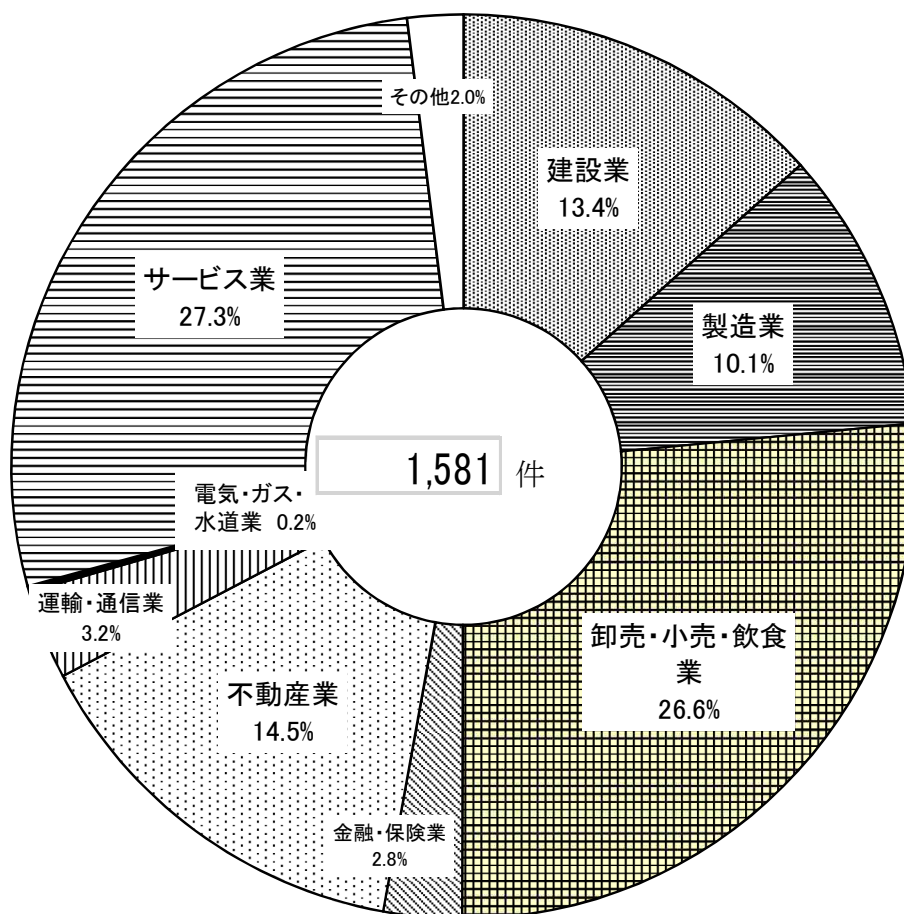
## (6) 法人市民税の課税状況

年度	区分	調定件数 (件)	法人件数 (件)			調定額 (円)			現年度 の計 過年度	前年度比 (%)	収入済額 (円)	収入歩合 (%)
			均等割のみ	均等割 法人税割	計	均等割額	法人税割額	計				
平成 30	現年度	1,927	787	646	1,433	141,936,800	349,833,200	491,770,000	498,693,900	108.7	478,689,750	96.0
	過年度	112	—	—	—	2,930,700	3,993,200	6,923,900				
令和 元	現年度	1,973	798	680	1,478	139,246,100	353,454,600	492,700,700	495,205,900	99.3	489,090,500	98.8
	過年度	132	—	—	—	521,400	1,983,800	2,505,200				
2	現年度	2,036	864	664	1,528	152,492,200	304,927,600	457,419,800	466,429,600	94.2	461,866,800	99.0
	過年度	101	—	—	—	1,564,700	7,445,100	9,009,800				
3	現年度	2,106	862	681	1,543	144,100,300	277,700,300	421,800,600	425,204,900	91.2	425,029,300	100.0
	過年度	124	—	—	—	1,980,700	1,423,600	3,404,300				
4	現年度	2,097	927	654	1,581	151,672,100	287,688,900	439,361,000	452,975,800	106.5	452,400,800	99.9
	過年度	131	—	—	—	6,282,000	7,332,800	13,614,800				

(7) 令和4年度業種別法人件数

業 種 区 分	件 数	構 成 比
	件	%
建 設 業	212	13.4
製 造 業	159	10.1
卸 売 ・ 小 売 ・ 飲 食 業	421	26.6
金 融 ・ 保 険 業	44	2.8
不 動 産 業	230	14.5
運 輸 ・ 通 信 業	50	3.2
電 気 ・ ガ ス ・ 水 道 業	3	0.2
サ ー ビ ス 業	431	27.3
そ の 他	31	2.0
合 計	1,581	100.0

(合計数値は四捨五入の関係上、各集計の合計と一致しない場合があります。)



令和4年度資本金別法人件数

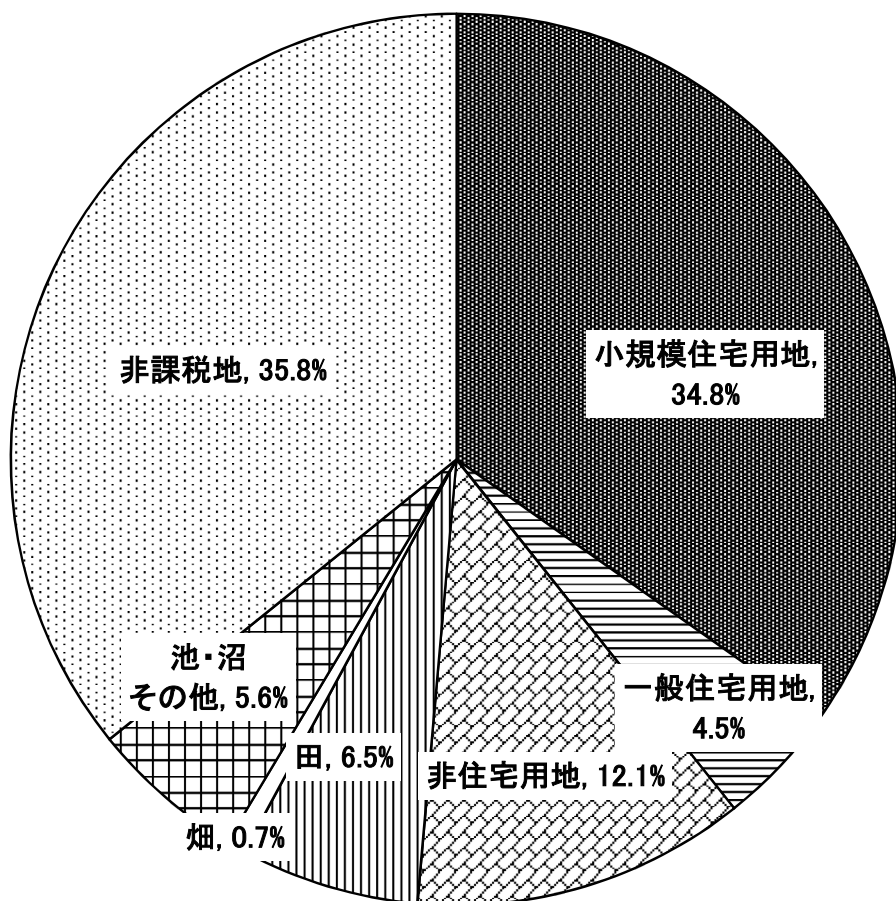
区分	資本金等の区分	件数	構成比
1号	資本金等の金額が1,000万円以下である法人で市内の事業所等の従業員数が50人以下であるもの等(下記に掲げる以外の法人)	件 1,221	% 77.2
2号	資本金等の金額が1,000万円以下である法人で市内の事業所等の従業員数が50人を超えるもの	5	0.3
3号	資本金等の金額が1,000万円を超え1億円以下である法人で市内の事業所等の従業員数が50人以下であるもの	191	12.1
4号	資本金等の金額が1,000万円を超え1億円以下である法人で市内の事業所等の従業員数が50人を超えるもの	12	0.8
5号	資本金等の金額が1億円を超え10億円以下である法人で市内の事業所等の従業員数が50人以下であるもの	52	3.3
6号	資本金等の金額が1億円を超え10億円以下である法人で市内の事業所等の従業員数が50人を超えるもの	10	0.6
7号	資本金等の金額が10億円を超える法人で市内の事業所等の従業員数が50人以下であるもの	82	5.2
8号	資本金等の金額が10億円を超え50億円以下である法人で市内の事業所等の従業員数が50人を超えるもの	3	0.2
9号	資本金等の金額が50億円を超える法人で市内の事業所等の従業員数が50人を超えるもの	5	0.3
合 計		1,581	100.0

(合計数値は四捨五入の関係上、各集計の合計と一致しない場合があります。)

# 固定資産税

#### 4. 固定資産税に関する調

##### (1) 土地利用割合



## (2) 固定資産税・都市計画税(現年課税分)の調定額推移(当初)

## 固定資産税

区分 年度	令和元年度			令和2年度			令和3年度	
	調定額 (千円)	構成比 (%)	前年度比 (%)	調定額 (千円)	構成比 (%)	前年度比 (%)	調定額 (千円)	構成比 (%)
土地	1,261,597	40.8	99.7	1,263,328	39.3	100.1	1,245,430	40.0
家屋	1,527,467	49.4	101.9	1,557,047	48.5	101.9	1,502,600	48.3
償却資産	269,887	8.7	97.8	358,620	11.2	132.9	328,934	10.6
小計	3,058,951	99.0	100.6	3,178,995	99.0	103.9	3,076,964	98.9
交付金	32,038	1.0	99.8	32,036	1.0	100.0	33,059	1.1
合計	3,090,989	100.0	100.6	3,211,031	100.0	103.9	3,110,023	100.0

## 都市計画税

区分 年度	令和元年度			令和2年度			令和3年度	
	調定額 (千円)	構成比 (%)	前年度比 (%)	調定額 (千円)	構成比 (%)	前年度比 (%)	調定額 (千円)	構成比 (%)
土地	382,467	53.2	99.7	382,098	52.7	99.9	376,029	53.2
家屋	336,206	46.8	102.0	342,419	47.3	101.8	330,408	46.8
合計	718,673	100.0	100.8	724,517	100.0	100.8	706,437	100.0

## 固定資産税・都市計画税

区分 年度	令和元年度			令和2年度			令和3年度	
	調定額 (千円)	構成比 (%)	前年度比 (%)	調定額 (千円)	構成比 (%)	前年度比 (%)	調定額 (千円)	構成比 (%)
土地	1,644,064	43.2	99.7	1,645,426	41.8	100.1	1,621,459	42.5
家屋	1,863,673	48.9	102.0	1,899,466	48.3	101.9	1,833,008	48.0
償却資産	269,887	7.1	97.8	358,620	9.1	132.9	328,934	8.6
小計	3,777,624	99.2	100.7	3,903,512	99.2	103.3	3,783,401	99.1
交付金	32,038	0.8	99.8	32,036	0.8	100.0	33,059	0.9
合計	3,809,662	100.0	100.7	3,935,548	100.0	103.3	3,816,460	100.0

(合計数値は四捨五入の関係上、各集計の合計と一致しない場合があります。)

	令和4年度			令和5年度		
前年度比 (%)	調定額 (千円)	構成比 (%)	前年度比 (%)	調定額 (千円)	構成比 (%)	前年度比 (%)
98.6	1,243,379	38.9	99.8	1,238,378	38.5	99.6
96.5	1,584,442	49.6	105.4	1,620,946	50.4	102.3
91.7	332,192	10.4	101.0	323,608	10.1	97.4
96.8	3,160,013	99.0	102.7	3,182,932	99.0	100.7
103.2	33,007	1.0	99.8	33,007	1.0	100.0
96.9	3,193,020	100.0	102.7	3,215,939	100.0	100.7

	令和4年度			令和5年度		
前年度比 (%)	調定額 (千円)	構成比 (%)	前年度比 (%)	調定額 (千円)	構成比 (%)	前年度比 (%)
98.4	375,269	51.9	99.8	374,007	51.3	99.7
96.5	347,453	48.1	105.2	355,175	48.7	102.2
97.5	722,722	100.0	102.3	729,182	100.0	100.9

	令和4年度			令和5年度		
前年度比 (%)	調定額 (千円)	構成比 (%)	前年度比 (%)	調定額 (千円)	構成比 (%)	前年度比 (%)
98.5	1,618,648	41.3	99.8	1,612,385	40.9	99.6
96.5	1,931,895	49.3	105.4	1,976,121	50.1	102.3
91.7	332,192	8.5	101.0	323,608	8.2	97.4
96.9	3,882,735	99.2	102.6	3,912,114	99.2	100.8
103.2	33,007	0.8	99.8	33,007	0.8	100.0
97.0	3,915,742	100.0	102.6	3,945,121	100.0	100.8

## (3) 固定資産税納税義務者数調

区分		年度				
		令和元年度	令和2年度	令和3年度	令和4年度	令和5年度
土地 家屋 償却資産	人	18,788	18,831	18,864	18,909	18,927
	人	20,228	20,289	20,274	20,372	20,409
	人	499	558	519	560	563

(概要調書による)

## (4) 都市計画税納税義務者数調

区分		年度				
		令和元年度	令和2年度	令和3年度	令和4年度	令和5年度
土地 家屋	人	18,733	18,774	18,807	18,851	18,869
	人	20,205	20,266	20,254	20,350	20,387

(概要調書による)

## (5) 納税義務者一人当たり土地家屋保有面積調

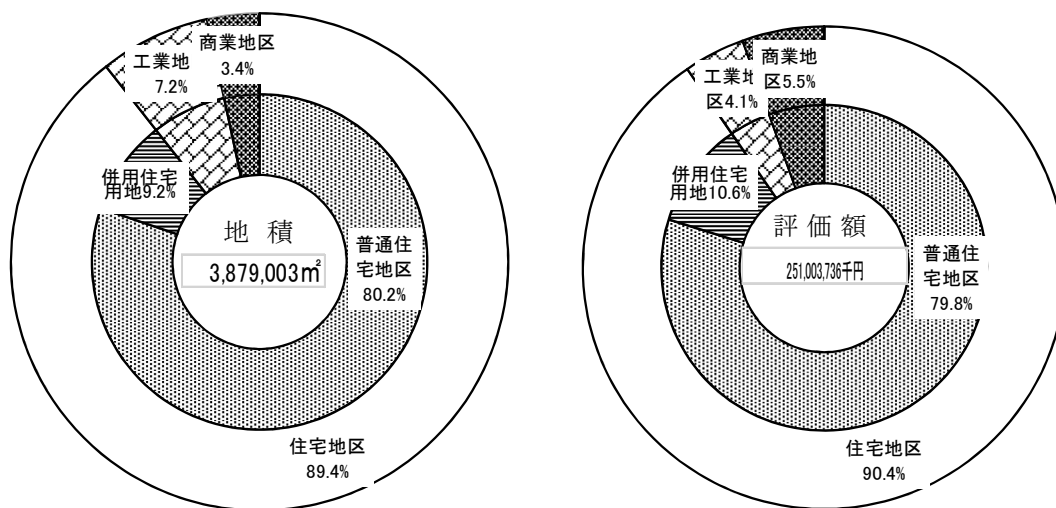
区分		年度				
		令和元年度	令和2年度	令和3年度	令和4年度	令和5年度
土地 家屋	m <sup>2</sup>	252	251	251	251	250
	m <sup>2</sup>	162	161	160	163	163

(概要調書による)



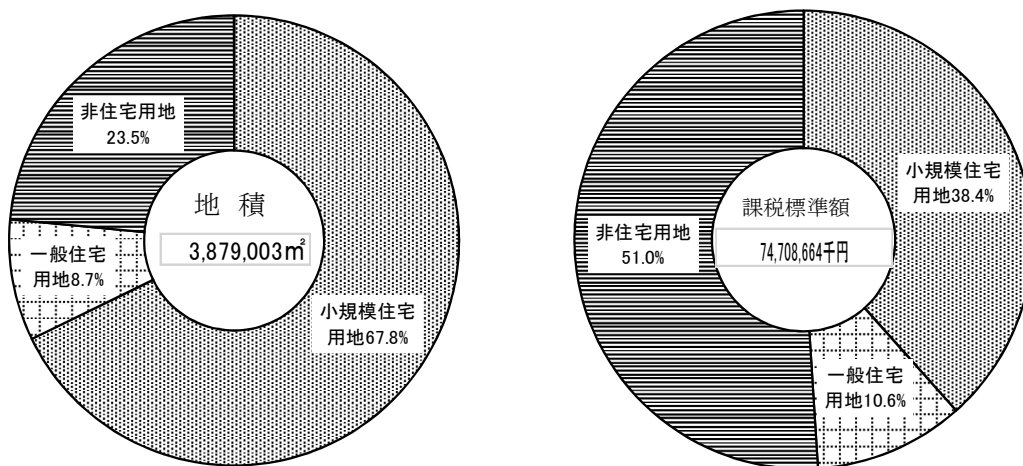
(6) 土地に関する調

(イ) 令和5年度宅地利用状況別調



(概要調書による)

(ロ) 令和5年度宅地利用形態別調



※法定免税点以上の数値

## (7) 土地の地目別推移

地目	年度 区 分	令和元年度			令和2年度		
		評価額等	構成比 (%)	前年度 比(%)	評価額等	構成比 (%)	前年度 比(%)
田	筆数	667	2.0	98.1	651	2.0	97.6
	(筆)	(262)	(71.8)	(97.0)	(252)	(70.4)	(96.2)
	地積	413,578	8.7	98.9	405,701	8.6	98.1
	(㎡)	(112,209)	(84.2)	(100.7)	(102,904)	(83.0)	(91.7)
	評価額	2,658,152	1.0	102.8	2,361,798	0.9	88.9
(千円)	(2,616,381)	(84.0)	(102.9)	(2,319,839)	(82.2)	(88.7)	
課税標準額	1,011,044	1.1	105.2	907,368	1.0	89.7	
(千円)	(969,273)	(83.4)	(105.5)	(865,409)	(81.0)	(89.3)	
畑	筆数	152	0.5	99.3	158	0.5	103.9
	(筆)	(103)	(28.2)	(100.0)	(106)	(29.6)	(102.9)
	地積	49,828	1.1	98.4	50,193	1.1	100.7
	(㎡)	(21,103)	(15.8)	(101.3)	(21,114)	(17.0)	(100.1)
	評価額	500,734	0.2	104.5	505,187	0.2	100.9
(千円)	(497,483)	(16.0)	(104.5)	(501,908)	(17.8)	(100.9)	
課税標準額	196,837	0.2	104.9	205,643	0.2	104.5	
(千円)	(193,586)	(16.6)	(105.4)	(202,364)	(19.0)	(104.5)	
宅地	筆数	29,305	88.7	100.2	29,334	88.7	100.1
	(筆)						
	地積	3,844,797	81.2	100.2	3,852,864	81.4	100.2
	(㎡)						
評価額	254,991,107	91.9	99.8	254,716,801	92.0	99.9	
(千円)							
課税標準額	75,524,648	83.7	99.8	75,825,626	84.0	100.4	
(千円)							
池沼その他	筆数	2,926	8.9	99.2	2,925	8.8	100.0
	(筆)						
	地積	424,237	9.0	98.9	425,209	9.0	100.2
	(㎡)						
評価額	19,298,681	7.0	98.8	19,174,724	6.9	99.4	
(千円)							
課税標準額	13,457,713	14.9	98.8	13,374,134	14.8	99.4	
(千円)							
合計	筆数	33,050	100.0	100.1	33,068	100.0	100.1
	(筆)	(365)	(100.0)	(97.9)	(358)	(100.0)	(98.1)
	地積	4,732,440	100.0	100.0	4,733,967	100.0	100.0
	(㎡)	(133,312)	(100.0)	(100.8)	(124,018)	(100.0)	(93.0)
	評価額	277,448,674	100.0	99.7	276,758,510	100.0	99.8
(千円)	(3,113,864)	(100.0)	(103.2)	(2,821,747)	(100.0)	(90.6)	
課税標準額	90,190,242	100.0	99.8	90,312,771	100.0	100.1	
(千円)	(1,162,859)	(100.0)	(105.5)	(1,067,773)	(100.0)	(91.8)	

\* ( )内は、市街化区域農地のみの数値

\* 法定免税点以上の数値

(合計数値は四捨五入の関係上、各集計の合計と一致しない場合があります。)

令和3年度			令和4年度			令和5年度		
評価額等	構成比 (%)	前年度比 (%)	評価額等	構成比 (%)	前年度比 (%)	評価額等	構成比 (%)	前年度比 (%)
645 (246)	1.9 (70.3)	99.1 (97.6)	625 (244)	1.9 (71.1)	96.9 (99.2)	622 (240)	1.9 (69.8)	99.5 (98.4)
401,887 (100,455)	8.5 (82.6)	99.1 (97.6)	393,806 (92,786)	8.3 (81.9)	98.0 (92.4)	388,982 (97,062)	8.2 (81.0)	98.8 (104.6)
2,215,222 (2,173,460)	0.8 (81.7)	93.8 (93.7)	2,028,766 (1,987,087)	0.7 (80.9)	91.6 (91.4)	2,122,881 (2,082,495)	0.8 (79.9)	104.6 (104.8)
851,752 (809,990)	1.0 (80.5)	93.9 (93.6)	773,794 (732,115)	0.9 (79.5)	90.8 (90.4)	765,166 (724,780)	0.9 (78.4)	98.9 (99.0)
156 (104)	0.5 (29.7)	98.7 (98.1)	151 (99)	0.5 (28.9)	96.8 (95.2)	153 (104)	0.5 (30.2)	101.3 (105.1)
50,111 (21,118)	1.1 (17.4)	99.8 (100.0)	48,288 (20,559)	1.0 (18.1)	96.4 (97.4)	49,206 (22,774)	1.0 (19.0)	101.9 (110.8)
488,681 (485,412)	0.2 (18.3)	96.7 (96.7)	473,178 (470,051)	0.2 (19.1)	96.8 (96.8)	525,819 (522,837)	0.2 (20.1)	111.1 (111.2)
199,420 (196,151)	0.2 (19.5)	97.0 (96.9)	192,397 (189,270)	0.2 (20.5)	96.5 (96.5)	203,073 (200,091)	0.2 (21.6)	105.5 (105.7)
29,369	88.8	100.1	29,433	88.9	100.2	29,524	89.0	100.3
3,860,319	81.5	100.2	3,871,790	81.7	100.3	3,879,003	81.8	100.2
252,159,034	92.2	99.0	251,371,364	92.3	99.7	251,003,736	92.2	99.9
74,980,641	84.2	98.9	74,963,440	84.3	100.0	74,708,664	84.4	99.7
2,914	8.8	99.6	2,911	8.8	99.9	2,886	8.7	99.1
424,066	9.0	99.7	424,106	9.0	100.0	423,081	8.9	99.8
18,664,346	6.8	97.3	18,609,989	6.8	99.7	18,456,441	6.8	99.2
12,994,777	14.6	97.2	12,960,495	14.6	99.7	12,855,111	14.5	99.2
33,084 (350)	100.0 (100.0)	100.0 (97.8)	33,120 (343)	100.0 (100.0)	100.1 (98.0)	33,185 (344)	100.0 (100.0)	100.2 (100.3)
4,736,383 (121,573)	100.0 (100.0)	100.1 (98.0)	4,737,990 (113,345)	100.0 (100.0)	100.0 (93.2)	4,740,272 (119,836)	100.0 (100.0)	100.0 (105.7)
273,527,283 (2,658,872)	100.0 (100.0)	98.8 (94.2)	272,483,297 (2,457,138)	100.0 (100.0)	99.6 (92.4)	272,108,877 (2,605,332)	100.0 (100.0)	99.9 (106.0)
89,026,590 (1,006,141)	100.0 (100.0)	98.6 (94.2)	88,890,126 (921,385)	100.0 (100.0)	99.8 (91.6)	88,532,014 (924,871)	100.0 (100.0)	99.6 (100.4)

(概要調書による)

## (8) 家屋に関する調

## (イ) 家屋の構造別用途別推移

構造	用途	令和元年度			令和2年度			棟数 (棟)
		棟数 (棟)	床面積 (㎡)	評価額 (千円)	棟数 (棟)	床面積 (㎡)	評価額 (千円)	
木 造	専用住宅	17,052 (16,361)	1,636,286 (1,602,495)	40,733,026 (40,663,742)	17,055 (16,376)	1,635,947 (1,602,648)	41,816,638 (41,747,611)	17,081 (16,388)
	併用住宅	575 (542)	60,279 (58,293)	845,755 (840,069)	564 (532)	59,034 (57,131)	870,521 (866,088)	559 (522)
	その他の 建 物	1,635 (1,309)	95,977 (88,963)	2,151,023 (2,143,939)	1,620 (1,298)	100,473 (93,508)	2,616,800 (2,609,633)	1,601 (1,262)
	計	19,262 (18,212)	1,792,542 (1,749,751)	43,729,804 (43,647,750)	19,239 (18,206)	1,795,454 (1,753,287)	45,303,959 (45,223,332)	19,241 (18,172)
非 木 造	住 宅 アパート	3,129 (3,124)	828,026 (827,777)	36,885,838 (36,882,452)	3,136 (3,131)	829,494 (829,245)	37,174,075 (37,170,689)	3,140 (3,108)
	事 務 所 店 舗	513 (510)	216,173 (216,088)	11,787,578 (11,787,001)	511 (508)	217,397 (217,312)	12,051,179 (12,050,603)	512 (497)
	その他の 建 物	1,056 (1,031)	488,476 (487,268)	20,430,589 (20,422,584)	1,023 (998)	477,049 (475,841)	20,307,593 (20,299,588)	1,030 (982)
	計	4,698 (4,665)	1,532,675 (1,531,133)	69,104,005 (69,092,037)	4,670 (4,637)	1,523,940 (1,522,398)	69,532,847 (69,520,880)	4,682 (4,587)
合 計		23,960 (22,877)	3,325,217 (3,280,884)	112,833,809 (112,739,787)	23,909 (22,843)	3,319,394 (3,275,685)	114,836,806 (114,744,212)	23,923 (22,759)

\* ( )内は、法定免税点以上の数値

## (ロ) 新增築分家屋に関する調

構造別	年度	令和3年度			令和4年度			棟数 (棟)
		棟数 (棟)	床面積 (㎡)	決定価格 (千円)	棟数 (棟)	床面積 (㎡)	決定価格 (千円)	
木 造		170	20,967	1,744,617	139	15,700	1,311,686	174
非木造		37	8,397	904,024	26	7,173	634,088	30
合 計		207	29,364	2,648,641	165	22,873	1,945,774	204

令和3年度		令和4年度			令和5年度		
床面積 (㎡)	評価額 (千円)	棟数 (棟)	床面積 (㎡)	評価額 (千円)	棟数 (棟)	床面積 (㎡)	評価額 (千円)
1,639,314 (1,605,014)	39,917,880 (39,814,116)	17,088 (16,439)	1,642,647 (1,611,097)	40,923,000 (40,857,094)	17,110 (16,475)	1,647,155 (1,616,278)	42,070,948 (42,005,195)
58,859 (55,646)	891,179 (861,742)	556 (525)	58,602 (56,755)	905,231 (900,946)	545 (515)	57,997 (56,204)	920,769 (916,622)
103,074 (91,013)	2,807,295 (2,572,688)	1,587 (1,276)	104,708 (97,867)	3,002,634 (2,995,248)	1,586 (1,279)	109,331 (102,658)	3,469,623 (3,462,341)
1,801,247 (1,751,673)	43,616,354 (43,248,546)	19,231 (18,240)	1,805,957 (1,765,719)	44,830,865 (44,753,288)	19,241 (18,269)	1,814,483 (1,775,140)	46,461,340 (46,384,158)
828,143 (810,292)	36,674,314 (35,824,250)	3,142 (3,138)	828,384 (828,162)	36,851,088 (36,848,120)	3,140 (3,135)	832,785 (832,485)	37,464,266 (37,459,203)
239,202 (232,855)	14,120,691 (13,726,591)	513 (510)	238,600 (238,515)	14,285,805 (14,285,251)	513 (510)	239,674 (239,589)	14,397,426 (14,396,871)
484,607 (444,953)	20,460,565 (19,270,967)	1,034 (1,011)	483,607 (482,438)	20,527,820 (20,520,045)	1,039 (1,017)	485,431 (484,328)	20,786,804 (20,779,177)
1,551,952 (1,488,100)	71,255,570 (68,821,808)	4,689 (4,659)	1,550,591 (1,549,115)	71,664,713 (71,653,416)	4,692 (4,662)	1,557,890 (1,556,402)	72,648,496 (72,635,251)
3,353,199 (3,239,773)	114,871,924 (112,070,354)	23,920 (22,899)	3,356,548 (3,314,834)	116,495,578 (116,406,704)	23,933 (22,931)	3,372,373 (3,331,542)	119,109,836 (119,019,409)

(概要調書による)

令和5年度	
床面積 (㎡)	決定価格 (千円)
20,943	1,760,485
9,454	1,008,491
30,397	2,768,976

(概要調書による)

## (9) 償却資産に関する調

## (イ) 資産別課税標準額調

(単位:千円)

種別	令和3年度	令和4年度	令和5年度
構 築 物	5,745,578	6,158,808	5,825,290
機 械 及 び 装 置	6,610,121	6,598,138	6,478,297
船 舶	—	—	—
航 空 機	—	—	—
車 両 及 び 運 搬 具	51,474	44,024	72,182
工 具 器 具 及 び 備 品	3,873,230	3,739,613	3,703,324
小 計	16,280,403	16,540,583	16,079,093
大 臣 ・ 知 事 配 分	7,393,871	7,225,313	7,193,452
合 計	23,674,274	23,765,896	23,272,545

(概要調書による)

## (10) 国有資産等所在市町村交付金調

(単位:千円)

区分	令和元年度	令和2年度	令和3年度	令和4年度	令和5年度
国 有 資 産	0	0	0	0	0
公 有 資 産	32,038	32,036	33,059	33,006	33,006
合 計	32,038	32,036	33,059	33,006	33,006

## (11) 法務局異動通知調

(各年1月～12月)

区分 \ 年度		平成30年度	令和元年度	令和2年度	令和3年度	令和4年度
土	地	1,708	1,972	1,148	1,221	1,359
家	屋	1,206	1,220	985	869	974
合	計	2,914	3,192	2,133	2,090	2,333

## (12) 閲覧者数及び手数料調

区分 \ 年度		平成30年度	令和元年度	令和2年度	令和3年度	令和4年度
土	地	46	48	32	28	34
家	屋	41	66	79	60	55
そ	の 他	274	263	471	364	420
合	計	361	377	582	452	509

## (13) 縦覧状況調

区分 \ 年度		平成30年度	令和元年度	令和2年度	令和3年度	令和4年度
縦	覧 者 数 ( 人 )	6	3	2	2	1

諸

税



### 5.軽自動車税に関する調

(1) 軽自動車税(種別割)現年課税分の課税状況

区 分		令和5年度											
		現 有 台 数			減 免 台 数			課 税 台 数	税 率	調 定 額			
		一 般	官公署	計	身 体 障 害 者	そ の 他	計						
(台) a	(台)	(台)	(台)	(台)	(台) b	a-b	(円)	(千円)					
原 動 機 付 自 転 車	50cc 以下	3,860	6	3,866	9	15	24	3,836	2,000	7,672			
	50cc超 90cc以下	177	4	181				177	2,000	354			
	90cc超 125cc以下	1,288		1,288	2		2	1,286	2,400	3,086			
	ミニカー	52		52				52	3,700	192			
	小 計	5,377	10	5,387	11	15	26	5,351		11,304			
軽自動車及び小型特殊自動車	一 般	二輪車(側車付のものを含む)125cc超等	721		721	3		3	718	3,600	2,585		
		三 輪 車								3,100			
		三 輪 車 (新税率適用分)								3,900			
		三 輪 車 (重課適用分)								4,600			
		三 輪 車 (75%軽課適用分)								1,000			
		三 輪 車 (50%軽課適用分)								2,000			
		三 輪 車 (25%軽課適用分)								3,000			
		四 輪 車	乗 用	営業用	1		1			1	5,500	6	
				自家用	2,210	1	2,211	60	4	64	2,146	7,200	15,451
			貨 物 用	営業用	40		40				40	3,000	120
				自家用	389	13	402	7	4	11	378	4,000	1,512
		四 輪 車	新 税 率 適 用 分	乗 用	1		1			1	6,900	7	
				自家用	4,015	2	4,017	106	7	113	3,902	10,800	42,142
	貨 物 用		営業用	133		133				133	3,800	505	
			自家用	844	8	852	6	3	9	835	5,000	4,175	
	四 輪 車	重 課 適 用 分	乗 用	4		4			4	8,200	33		
			自家用	1,978	4	1,982	54	4	58	1,920	12,900	24,768	
		貨 物 用	営業用	34		34				34	4,500	153	
			自家用	552	27	579	5	6	11	541	6,000	3,246	
	四 輪 車	7 5 % 軽 課 適 用 分	乗 用							1,800			
			自家用	18		18				18	2,700	49	
		貨 物 用	営業用								1,000		
			自家用	1		1				1	1,300	1	
	四 輪 車	5 0 % 軽 課 適 用 分	乗 用							3,500			
			自家用								5,400		
		貨 物 用	営業用								1,900		
			自家用								2,500		
	四 輪 車	2 5 % 軽 課 適 用 分	乗 用							5,200			
			自家用								8,100		
		貨 物 用	営業用								2,900		
自家用										3,800			
農 耕 用		12		12				12	2,400	29			
特 殊 作 業 用		50		50				50	5,900	295			
小 計		11,003	55	11,058	241	28	269	10,734		95,077			
二輪の小型自動車 250cc超		699		699				699	6,000	4,194			
合 計		17,079	65	17,144	252	43	295	16,784		110,575			

(課税状況調による)

(2) 車種別台数及び調定額の推移

区 分		年 度		令和元年度			令和2年度			令和3年度			
		課税台数 (台)	調定額 (千円)	課税台数 対前年比 (%)	課税台数 (台)	調定額 (千円)	課税台数 対前年比 (%)	課税台数 (台)	調定額 (千円)	課税台数 対前年比 (%)	課税台数 (台)		
原 動 機 付 自 転 車	50cc 以下	4,467	8,934	95.7	4,292	8,584	96.1	4,067	8,134	94.8	3,935		
	50cc超 90cc以下	166	332	93.3	154	308	92.8	159	318	103.2	165		
	90cc超 125cc以下	1,102	2,645	102.3	1,136	2,726	103.1	1,157	2,777	101.8	1,216		
	ミニカー	51	189	106.3	49	181	96.1	47	174	95.9	50		
	小 計	5,786	12,100	96.9	5,631	11,799	97.3	5,430	11,403	96.4	5,366		
軽自動車及び小型特殊自動車	二輪車 (側車付のものを 含む)125cc超等	三輪車											
		三輪車 (新税率適用分)											
		三輪車 (重課適用分)	3	14	150	1	5	33.3				皆減	
		三輪車 (75%軽課適用分)			—			—				—	
		三輪車 (50%軽課適用分)			—			—				—	
		三輪車 (25%軽課適用分)			—			—				—	
		四輪車	乗用	営業用	2	11	100.0	1	6	50.0	2	11	200.0
			自家用	4,091	29,455	89.0	3,496	25,171	85.5	3,020	21,744	86.4	2,580
		貨物用	営業用	73	219	73.7	64	192	87.7	65	195	101.6	43
			自家用	819	3,276	83.3	689	2,756	84.1	578	2,312	83.9	478
		乗用	営業用	1	7	100.0	1	7	100.0	1	7	100.0	1
			自家用	1,843	19,904	143.0	2,348	25,358	127.4	2,866	30,953	122.1	3,556
		貨物用	営業用	55	209	157.1	89	338	161.8	96	365	107.9	114
			自家用	434	2,170	148.6	574	2,870	132.3	691	3,455	120.4	768
		乗用	営業用	1	8	100	1	8	100.0	1	8	100.0	2
			自家用	1,502	19,376	106.0	1,655	21,350	110.2	1,748	22,549	105.6	1,811
		貨物用	営業用	26	117	113.0	30	135	115.4	38	171	126.7	44
			自家用	517	3,102	98.9	534	3,204	103.3	516	3,096	96.6	513
		乗用	営業用			—			—			—	
			自家用			—			—			—	
		貨物用	営業用			—			—			—	
			自家用			—			—			—	
		乗用	営業用			—			—			—	
			自家用	96	518	66.2	67	362	69.8	30	162	44.8	
		貨物用	営業用			—			—			—	
			自家用			—			—			—	
		乗用	営業用			—			—			—	
			自家用	251	2,033	109.6	292	2,365	116.3	310	2,511	106.2	
		貨物用	営業用	18	52	138.5	1	3	5.6	1	3	100.0	
			自家用	37	141	115.6	20	76	54.1	12	46	60.0	
	農 耕 用		8	19	88.9	10	24	125.0	12	29	120.0	12	
	特殊作業用		45	266	104.7	47	277	104.4	51	301	108.5	51	
	小 計		10,476	83,251	101.0	10,580	86,883	101.0	10,718	90,366	101.3	10,670	
	二輪の小型自動車 250cc超		571	3,426	101.2	569	3,414	99.6	599	3,594	105.3	655	
	合 計		16,833	98,777	99.5	16,780	102,096	99.7	16,747	105,363	99.8	16,691	

令和4年度		令和5年度		
調定額 (千円)	課税台数 対前年比 (%)	課税台数 (台)	調定額 (千円)	課税台数 対前年比 (%)
7,870	96.8	3,836	7,672	97.5
330	103.8	177	354	107.3
2,918	105.1	1,286	3,086	105.8
185	106.4	52	192	104.0
11,303	98.8	5,351	11,304	99.7
2,506	102.4	718	2,585	103.2
	—			—
	—			—
	—			—
	—			—
6	50.0	1	6	100.0
18,576	85.4	2,146	15,451	83.2
129	66.2	40	120	93.0
1,912	82.7	378	1,512	79.1
7	100.0	1	7	100.0
38,405	124.1	3,902	42,142	109.7
433	118.8	133	505	116.7
3,840	111.1	835	4,175	108.7
16	200.0	4	33	200.0
23,362	103.6	1,920	24,768	106.0
198	115.8	34	153	77.3
3,078	99.4	541	3,246	105.5
	—			—
	—	18	49	—
	—			—
	—	1	1	—
	—			—
	皆減			—
	—			—
	—			—
	—			—
	皆減			—
	皆減			—
	皆減			—
29	100.0	12	29	100.0
301	100.0	50	295	98.0
92,798	99.6	10,734	95,077	100.6
3,930	109.3	699	4,194	106.7
108,031	99.7	16,784	110,575	100.6

(課税状況調による)

(3) 軽自動車税(環境性能割)調定額の推移

令和元年度	令和2年度	令和3年度	令和4年度
調定額 (千円)	調定額 (千円)	調定額 (千円)	調定額 (千円)
928	3,879	3,600	5,616

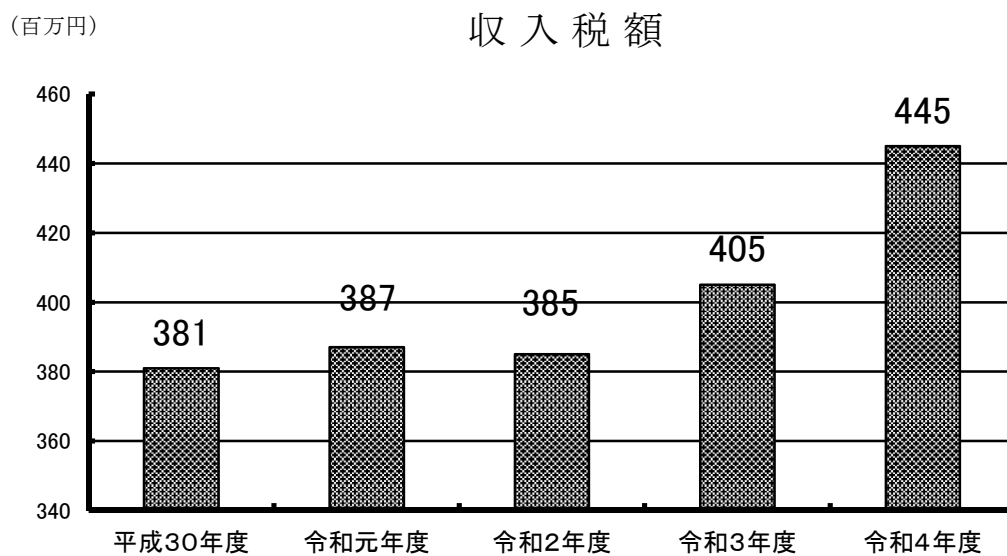
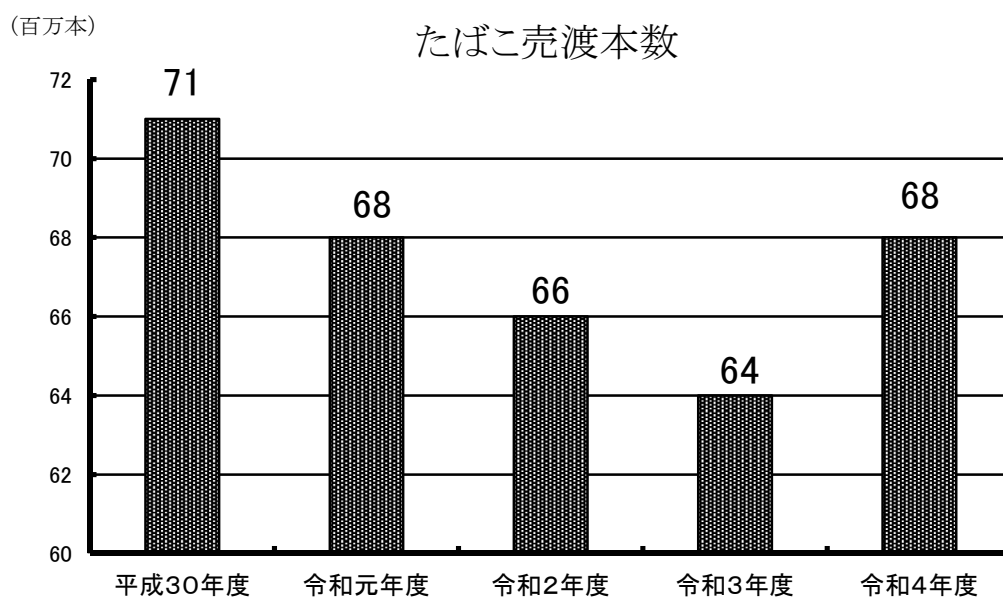
※軽自動車税(環境性能割)は令和元年10月より賦課徴収が開始された。

## 6.市たばこ税に関する調

### (1) 市たばこ税の推移

年度 区分	平成30年度			令和元年度			令和2年度	令和3年度	令和4年度
	旧3級品 以外	旧3級品	合 計	旧3級品 以外	旧3級品	合 計			
課税標準数量 (a) (千本)	68,522	2,549	71,071	67,402	1,246	68,648	66,086	64,596	68,276
返還控除本数 (b) (千本)	384	6	390	355	25	380	409	369	376
差引本数 (a)-(b) (千本)	68,138	2,543	70,681	67,047	1,221	68,268	65,677	64,227	67,900
算出税額 (イ) (千円)	372,857	10,033	382,890	383,655	5,041	388,696	387,746	407,081	447,342
返還控除額 (ロ) (千円)	2,078	25	2,103	2,019	131	2,150	2,386	2,318	2,466
収入済税額 (イ)-(ロ) (千円)	370,779	10,008	380,787	381,636	4,910	386,546	385,360	404,763	444,876
一人当り税額 (円)	5,883			6,004			6,019	6,383	7,044
一世帯当り税額 (円)	13,059			13,150			13,007	13,673	14,827
一人当り喫煙本数 (本)	1,092			1,060			1,026	1,013	1,075
一世帯当り喫煙本数 (本)	2,424			2,322			2,217	2,170	2,263
人口 世帯数	平成31年3月31日現在			令和2年3月31日現在			令和3年3月31日現在	令和4年3月31日現在	令和5年3月31日現在
	64,732人			64,384人			64,029人	63,408人	63,159人
	29,158世帯			29,396世帯			29,627世帯	29,604世帯	30,005世帯

(2) 市たばこ税の売渡本数及び収入税額の推移



(36項の数値を十万円単位で四捨五入して作成しています。)

## 7.特別土地保有税に関する調

※税制改正により、平成15年度以降は課税停止

納

税

## 8.納税に関する調

### (1) 口座振替状況

項目	年度	令和2年度				令和3年度				令和4年度					
		人数 (人)	件数 (件)	金額 (千円)	前年度 比 (%)	人数 (人)	件数 (件)	金額 (千円)	前年度 比 (%)	人数 (人)	件数 (件)	金額 (千円)	前年度 比 (%)		
市・府民税	1,186	全	350	358,278	114.3	1,088	全	418	274,306	76.6	1,049	全	290	351,652	128.2
		分	2,846				分	2,600				分	2,562		
固定資産税 都市計画税	6,167	全	2,408	1,062,252	99.2	6,012	全	2,335	1,041,052	98.0	5,828	全	2,328	1,053,668	101.2
		分	14,554				分	14,338				分	14,060		
軽自動車税	486	655		3,670	98.5	468	631		3,674	100.1	428	587		3,563	97.0
合計	7,839	20,813		1,424,200	102.6	7,568	20,322		1,319,032	92.6	7,305	19,827		1,408,883	106.8

### (2) 納期前納付の状況

※平成20年度に市税前納報奨金制度を廃止



## (3) 不納欠損処分執行状況

項目		令和2年度		令和3年度		令和4年度	
		人数 (人)	金額 (円)	人数 (人)	金額 (円)	人数 (人)	金額 (円)
市 府 民 法 人 税	普通徴収	563	9,802,887	97	1,214,683	70	158,000
	特別徴収	111	870,478	41	257,883	6	23,000
	計	0	0	5	250,000	3	165,000
	計	674	10,673,365	143	1,722,566	79	346,000
固定 資産 税	土地・家屋	307	2,816,563	120	2,036,672	26	1,754,000
	償却資産	0	0	0	0	0	0
	計	307	2,816,563	120	2,036,672	26	1,754,000
軽自動車税		137	478,835	36	171,127	60	70,000
都市計画税		307	732,891	120	526,130	26	453,000
合計		1,425	14,701,654	419	4,456,495	191	2,623,000

## (4) 滞納処分の停止状況

項目		第1号 (財産なし)		第2号 (生活困窮)		第3号 (所在不明)		合計	
		人数 (人)	金額 (円)	人数 (人)	金額 (円)	人数 (人)	金額 (円)	人数 (人)	金額 (円)
市 府 民 税	普通徴収	131	3,478,158	40	807,900	38	723,900	209	5,009,958
	特別徴収	8	614,552	0	0	2	69,500	10	684,052
	計	139	4,092,710	40	807,900	40	793,400	219	5,694,010
法人市民税		0	0	0	0	0	0	0	0
固定資産税・ 都市計画税		98	810,975	27	442,102	5	616,729	130	1,869,806
軽自動車税		74	695,891	42	219,500	24	164,600	140	1,079,991
合計		311	5,599,576	109	1,469,502	69	1,574,729	489	8,643,807

## (5) 差押等の状況

## (イ) 財産別差押状況

年度	差 押						参加差押		交付要求		合 計	
	不動産		電話加入権		その他		件数 (件)	金額 (千円)	件数 (件)	金額 (千円)	件数 (件)	金額 (千円)
	件数 (件)	金額 (千円)	件数 (件)	金額 (千円)	件数 (件)	金額 (千円)						
平成30	4	3,042	0	0	208	63,364	16	5,191	48	11,701	276	83,298
令和元	2	266	0	0	242	75,673	16	3,553	45	10,556	305	90,048
2	6	2,092	0	0	116	19,890	6	653	37	7,354	165	29,989
3	15	3,536	0	0	134	24,565	8	1,972	38	3,685	195	33,758
4	3	1,150	0	0	94	32,303	7	1,065	40	8,554	144	43,072

## (ロ) 税目別差押状況

(単位:円)

項目		区 分	差 押	参加差押	交付要求	合 計
市・府民税	普通徴収		12,574,177	8,100	932,200	13,514,477
	特別徴収		225,450	0	48,200	273,650
法人市民税			0	0	0	0
固定資産税・都市計画税			19,952,335	1,053,000	7,650,500	28,655,835
軽自動車税			700,832	4,000	4,000	708,832
合 計			33,452,794	1,065,100	8,634,900	43,152,794

## (ハ) 差押財産換価状況

種別	項目	件数 (件)	金額 (円)
不動産		1	456,000
動 産		0	0
債 権		106	9,375,000
合 計		107	9,831,000

## 機構及びその他

## 9. 機 構

### (1) 総務部税務課機構及び事務分掌

(令和5年4月1日現在)

課長	課長代理	主幹	担当	事務分掌				
				チーフ	主査	職員	計	
1	1	1	市民税	1	0	3	4	(1) 個人市府民税、法人市民税の調定に関する事 (2) 個人市府民税、法人市民税の賦課、異議及び減免に関する事 (3) 課税台帳その他関係簿冊の整理、保管、供覧に関する事 (4) 課税状況調(市民税関係)の作成に関する事
			資産税	1	0	4	5	(1) 固定資産税及び都市計画税、特別土地保有税の調定に関する事 (2) 土地、家屋及び償却資産に係る評価及び調査に関する事 (3) 特別土地保有税に係る調査に関する事 (4) 固定資産税及び都市計画税並びに特別土地保有税の賦課、異議及び減免に関する事 (5) 課税台帳その他関係簿冊の整理、保管、供覧に関する事 (6) 課税状況調(資産税関係)の作成に関する事 (7) 固定資産に関する概要調書の作成に関する事 (8) 国有資産等所在市町村交付金に関する事
			納税	1	2	1	4	(1) 市税等の徴収簿の整備及び保管に関する事 (2) 課税状況調(納税関係)の作成に関する事 (3) 納税制度の普及、啓発に関する事 (4) 市税等の督促に関する事 (5) 不納欠損処分、執行停止、滞納整理、滞納処分に関する事 (6) 市税等の徴収の囑託及び受託に関する事
			税制	1	0	3	4	(1) 税務行政の企画、統計、調査及び研究並びに諸報告に関する事 (2) 軽自動車税(種別割)、市たばこ税その他の調定に関する事 (3) 市税の証明に関する事 (4) 軽自動車税(種別割)及び市たばこ税の賦課、異議及び減免に関する事 (5) 軽自動車税(種別割)に係る標識交付に関する事 (6) 市税等の消込み並びに過誤納金還付及び充当に関する事 (7) 課税台帳その他関係簿冊の整理、保管、供覧に関する事 (8) 課税状況調(軽自動車税(種別割)他諸関係)の作成に関する事
1	1	1		4	2	11	17	合計20名

※( )内は、職務兼務者を含む。再任用職員等は除く。

## (2) 職員数調

区 分	年 度				
	令和元年度	令和2年度	令和3年度	令和4年度	令和5年度
市 職 員 数 (人)	635	635	642	621	625
市長部局等職員数(A) (人)	504	510	534	519	529
税務課職員数(B) (人)	21	21	21	20	20
(B) / (A) (%)	4.2	4.1	3.9	3.9	3.8

(各年4月1日現在)

## (3) 経験年数調

(単位:人)

1年未満	1年以上 3年未満	3年以上 5年未満	5年以上 15年未満	15年以上 20年未満	20年以上	計	平均年数
2	2	4	8	4	0	20	7.6年

(令和5年4月1日現在)

## (4) 職員年齢別調

(単位:人)

20歳未満	20歳以上 25歳未満	25歳以上 30歳未満	30歳以上 35歳未満	35歳以上 40歳未満	40歳以上 50歳未満	50歳以上	計	平均年齢
0	1	3	5	5	2	4	20	37.4歳

(令和5年4月1日現在)

## (5) 特殊勤務手当

手当の種類	支 払 基 準	金額(円)	
徴税手当	滞納繰越徴収件数	1件につき	
		5	
	徴収した金額につき滞納繰越		
	〃	初年度	1,000分の10
	〃	2年・3年分	1,000分の15
〃	4年以降分	1,000分の20	
		(月額50,000円 を限度とする。)	
	差押調書	1件につき	
		100	
	物件引上	1件につき	
		100	

## 10.その他

### (1) 税外収入に関する調

年度 区分	平成30年度		令和元年度		令和2年度		令和3年度		令和4年度	
	金額 (円)	前年度比 (%)	金額 (円)	前年度比 (%)	金額 (円)	前年度比 (%)	金額 (円)	前年度比 (%)	金額 (円)	前年度比 (%)
延滞金	18,685,333	245.0	18,211,928	97.5	11,626,243	63.8	12,583,321	108.2	12,111,059	96.2
督促手数料	806,860	109.7	662,650	82.1	620,301	93.6	581,450	93.7	526,500	90.5
標識弁償金	0	0.0	0	0.0	0	0.0	0	0.0	0	0.0
証明手数料	4,295,300	91.9	3,517,000	81.9	3,167,700	90.1	3,007,000	94.9	3,565,100	118.6
閲覧手数料	10,500	74.5	8,400	80.0	5,100	60.7	6,600	129.4	3,600	54.5
府民税徴収取扱費	94,620,160	104.3	94,759,069	100.1	96,869,168	102.2	96,980,465	100.1	97,232,508	100.3
利子割交付金	20,639,000	93.7	12,667,000	61.4	12,376,000	97.7	10,017,000	80.9	8,755,000	87.4
配当割交付金	49,145,000	79.0	58,531,000	119.1	52,482,000	89.7	79,220,000	150.9	72,938,000	92.1
株式等譲渡所得割交付金	41,697,000	66.6	33,769,000	81.0	59,513,000	176.2	89,071,000	149.7	52,058,000	58.4
計	222,087,977	88.6	212,737,484	95.8	236,659,512	111.2	291,466,836	123.2	247,189,767	84.8

## (2) 徴税費に関する調

区 分		年 度		令和元年度	令和2年度	令和3年度	令和4年度
				千円	千円	千円	千円
税 収 入 額	1. 市	税	8,411,568	8,581,704	8,299,677	8,581,845	
	2. 個 人 の 府 民	税	2,331,457	2,372,766	2,289,449	2,395,208	
	3. 合	計	10,743,025	10,954,470	10,589,126	10,977,053	
徴 税 費	人 件 費	4. 基 本 給	77,234	74,897	76,275	72,774	
		5. 諸 手 当	44,377	41,845	43,891	40,570	
		イ. 超 過 勤 務 手 当	4,461	4,002	4,757	5,958	
		ロ. 税 務 特 別 手 当	789	419	437	341	
		ハ. そ の 他 の 手 当	39,127	37,424	38,697	34,271	
		6. そ の 他	28,487	31,995	30,025	30,113	
		7. 小 計	150,098	148,737	150,191	143,457	
	需 用 費	8. 旅 費	302	26	56	27	
		9. 賃 金	5,795	0	0	0	
		10. そ の 他	91,112	64,356	59,115	118,119	
		11. 小 計	97,209	64,382	59,171	118,146	
	報 奨 金 及 び こ れ に 類 する 経 費	12. 納 期 前 納 付 の 報 奨 金	—	—	—	—	
		13. 納 税 貯 蓄 組 合 補 助 金	—	—	—	—	
		14. 納 税 奨 励 費	—	—	—	—	
		15. そ の 他	—	—	—	—	
		16. 小 計	—	—	—	—	
	17. そ の 他	4,977	6,019	11,019	8,997		
	18. 合 計	252,284	219,138	220,381	270,600		
19. 府民税徴収取扱費			89,062	89,855	90,674	91,449	
20. 18 - 19			163,222	129,283	129,707	179,151	
税 収 入 額 に 対 する 徴 税 費 の 割 合	21. 18 / 3		2.3%	2.0%	2.1%	2.5%	
	22. 20 / 1		1.9%	1.5%	1.6%	2.1%	

(3) 市税に関する調

(イ) 税率の推移

税目		年度		平成30年度	令和元年度	令和2年度	
		個人	均等割				
市	人	所得割	3,500円		同	同	
			6%		同	同	
	法	均等割	3,000,000円	1,750,000円	同	同	
			410,000円	400,000円			
			160,000円	150,000円			
人	法人税割	130,000円	120,000円	同	同		
		50,000円					
固定資産税		1.4/100		同	同		
軽自動車税	車	動	自	○原付	50cc以下 2,000円	50cc以下 2,000円	50cc以下 2,000円
				50cc超90cc以下 2,000円	50cc超90cc以下 2,000円	50cc超90cc以下 2,000円	
				90cc超125cc以下 2,400円	90cc超125cc以下 2,400円	90cc超125cc以下 2,400円	
				ミニカー 3,700円	ミニカー 3,700円	ミニカー 3,700円	
				○軽自動車	2輪のもの 3,600円	2輪のもの 3,600円	2輪のもの 3,600円
				3輪のもの 3,100円	3輪のもの 3,100円	3輪のもの 3,100円	
					(3,900円)	(3,900円)	(3,900円)
					【4,600円】	【4,600円】	【4,600円】
				軽減税額	75%軽減 1,000円	75%軽減 1,000円	75%軽減 1,000円
					50%軽減 2,000円	50%軽減 2,000円	50%軽減 2,000円
	25%軽減 3,000円	25%軽減 3,000円	25%軽減 3,000円				
	4輪以上のもの	4輪以上のもの	4輪以上のもの				
	乗用	乗用	乗用				
	営業用 5,500円	営業用 5,500円	営業用 5,500円				
	(6,900円)	(6,900円)	(6,900円)				
	【8,200円】	【8,200円】	【8,200円】				
軽減税額	75%軽減 1,800円	75%軽減 1,800円	75%軽減 1,800円				
	50%軽減 3,500円	50%軽減 3,500円	50%軽減 3,500円				
	25%軽減 5,200円	25%軽減 5,200円	25%軽減 5,200円				
	自家用 7,200円	自家用 7,200円	自家用 7,200円				
	(10,800円)	(10,800円)	(10,800円)				
	【12,900円】	【12,900円】	【12,900円】				
軽減税額	75%軽減 2,700円	75%軽減 2,700円	75%軽減 2,700円				
	50%軽減 5,400円	50%軽減 5,400円	50%軽減 5,400円				
	25%軽減 8,100円	25%軽減 8,100円	25%軽減 8,100円				
	貨物	貨物	貨物				
	営業用 3,000円	営業用 3,000円	営業用 3,000円				
	(3,800円)	(3,800円)	(3,800円)				
	【4,500円】	【4,500円】	【4,500円】				
軽減税額	75%軽減 1,000円	75%軽減 1,000円	75%軽減 1,000円				
	50%軽減 1,900円	50%軽減 1,900円	50%軽減 1,900円				
	25%軽減 2,900円	25%軽減 2,900円	25%軽減 2,900円				
	自家用 4,000円	自家用 4,000円	自家用 4,000円				
	(5,000円)	(5,000円)	(5,000円)				
	【6,000円】	【6,000円】	【6,000円】				
軽減税額	75%軽減 1,300円	75%軽減 1,300円	75%軽減 1,300円				
	50%軽減 2,500円	50%軽減 2,500円	50%軽減 2,500円				
	25%軽減 3,800円	25%軽減 3,800円	25%軽減 3,800円				
	○小型特殊自動車	○小型特殊自動車	○小型特殊自動車				
	農耕作業用 2,400円	農耕作業用 2,400円	農耕作業用 2,400円				
	その他のもの 5,900円	その他のもの 5,900円	その他のもの 5,900円				
	6,000円	6,000円	6,000円				
	※( )内の税額は、平成27年4月1日以後に最初の新規検査を受けた車両に適用	※( )内の税額は、平成27年4月1日以後に最初の新規検査を受けた車両に適用	※( )内の税額は、平成27年4月1日以後に最初の新規検査を受けた車両に適用				
	※【】内の税額は、最初の新規検査から13年を経過した車両に適用	※【】内の税額は、最初の新規検査から13年を経過した車両に適用	※【】内の税額は、最初の新規検査から13年を経過した車両に適用				
	※平成29年4月1日から平成30年3月31日までに新規登録した車両には、環境性能に応じて、平成30年度の軽減税額が適用	※平成30年4月1日から平成31年3月31日までに新規登録した車両には、環境性能に応じて、令和元年度の軽減税額が適用	※平成31年4月1日から令和2年3月31日までに新規登録した車両には、環境性能に応じて、令和2年度の軽減税額が適用				
市	た	ば	こ	税	旧3級品紙巻たばこ 1,000本につき 4,000円	旧3級品紙巻たばこ 1,000本につき 5,692円	R2.9.30以前の売渡し分については 1,000本につき 5,692円
					旧3級品以外の紙巻たばこ 1,000本につき 5,692円	旧3級品以外の紙巻たばこ 1,000本につき 5,692円	R2.10.1以降の売渡し分については 1,000本につき 6,122円
					※ただし、H30.9.30以前の売渡し分については、旧3級品以外の紙巻たばこは5,262円	※ただし、R1.9.30以前の売渡し分については、旧3級品の紙巻たばこは4,000円	
特別土地保有税				取得分 3/100	同	同	
				保有分 1.4/100	同	同	
郡市計画税				0.3/100	同	同	



令和3年度	令和4年度	令和5年度
同	同	同
同	同	同
同	同	同
8.4/100	同	同
同	同	同
○原付 50cc以下 2,000円 50cc超90cc以下 2,000円 90cc超125cc以下 2,400円 ミニカー 3,700円  ○軽自動車 2輪のもの 3,600円 3輪のもの 3,100円 【(3,900円)】 軽減税額 75%軽減 1,000円 50%軽減 2,000円 25%軽減 3,000円  4輪以上のもの 乗用 5,500円 営業用 (6,900円) 【(8,200円)】 軽減税額 75%軽減 1,800円 50%軽減 3,500円 25%軽減 5,200円  自家用 7,200円 (10,800円) 【(12,900円)】 軽減税額 75%軽減 2,700円 50%軽減 5,400円 25%軽減 8,100円  貨物 3,000円 営業用 (3,800円) 【(4,500円)】 軽減税額 75%軽減 1,000円 50%軽減 1,900円 25%軽減 2,900円  自家用 4,000円 (5,000円) 【(6,000円)】 軽減税額 75%軽減 1,300円 50%軽減 2,500円 25%軽減 3,800円  ○小型特殊自動車 農耕作業用 2,400円 その他のもの 5,900円 ○2輪の小型自動車 6,000円 ※○内の税額は、平成27年4月1日以後に最初の新規検査を受けた車両に適用 ※【】内の税額は、最初の新規検査から13年を経過した車両に適用 ※令和2年4月1日から令和3年3月31日までに新規登録した車両には、環境性能に応じて、令和3年度の軽減税額が適用	○原付 50cc以下 2,000円 50cc超90cc以下 2,000円 90cc超125cc以下 2,400円 ミニカー 3,700円  ○軽自動車 2輪のもの 3,600円 3輪のもの 3,100円 【(3,900円)】 軽減税額 75%軽減 1,000円 (乗用営業 50%軽減 2,000円 用に限る) 25%軽減 3,000円  4輪以上のもの 乗用 5,500円 営業用 (6,900円) 【(8,200円)】 軽減税額 75%軽減 1,800円 50%軽減 3,500円 25%軽減 5,200円  自家用 7,200円 (10,800円) 【(12,900円)】 軽減税額 75%軽減 2,700円  貨物 3,000円 営業用 (3,800円) 【(4,500円)】 軽減税額 75%軽減 1,000円  自家用 4,000円 (5,000円) 【(6,000円)】 軽減税額 75%軽減 1,300円  ○小型特殊自動車 農耕作業用 2,400円 その他のもの 5,900円 ○2輪の小型自動車 6,000円 ※○内の税額は、平成27年4月1日以後に最初の新規検査を受けた車両に適用 ※【】内の税額は、最初の新規検査から13年を経過した車両に適用 ※令和3年4月1日から令和4年3月31日までに新規登録した車両には、環境性能に応じて、令和4年度の軽減税額が適用	○原付 50cc以下 2,000円 50cc超90cc以下 2,000円 90cc超125cc以下 2,400円 ミニカー 3,700円  ○軽自動車 2輪のもの 3,600円 3輪のもの 3,100円 【(3,900円)】 軽減税額 75%軽減 1,000円 (乗用営業 50%軽減 2,000円 用に限る) 25%軽減 3,000円  4輪以上のもの 乗用 5,500円 営業用 (6,900円) 【(8,200円)】 軽減税額 75%軽減 1,800円 50%軽減 3,500円 25%軽減 5,200円  自家用 7,200円 (10,800円) 【(12,900円)】 軽減税額 75%軽減 2,700円  貨物 3,000円 営業用 (3,800円) 【(4,500円)】 軽減税額 75%軽減 1,000円  自家用 4,000円 (5,000円) 【(6,000円)】 軽減税額 75%軽減 1,300円  ○小型特殊自動車 農耕作業用 2,400円 その他のもの 5,900円 ○2輪の小型自動車 6,000円 ※○内の税額は、平成27年4月1日以後に最初の新規検査を受けた車両に適用 ※【】内の税額は、最初の新規検査から13年を経過した車両に適用 ※令和4年4月1日から令和5年3月31日までに新規登録した車両には、環境性能に応じて、令和5年度の軽減税額が適用
R3.9.30以前の売渡し分については 1,000本につき 6,122円	1,000本につき 6,552円	同
R3.10.1以降の売渡し分については 1,000本につき 6,552円		
同	同	同
同	同	同

(ロ) 令和5年度市税税率等一覧

区分	納税義務者	賦課期日等	税率	納期																																														
市民税	個人市民税 1. 市内に住所を有する個人(均等割・所得割) 2. 市内に事務所、事業所又は家屋敷を有する個人で市内に住所を有しないもの(均等割)	1月1日	均等割 3,500円 所得割 課税標準額の6/100	普通徴収 第1期 6月1日～6月30日 第2期 8月1日～8月31日 第3期 9月1日～9月30日 第4期 11月1日～11月30日 特別徴収 徴収月の翌月10日まで																																														
	法人市民税 1. 市内に事務所又は事業所を有する法人(均等割・法人税割) 2. 市内に寮・宿泊所、クラブその他これらに類する施設を有する法人で市内に事務所又は事業所を有しないもの及び市内に事務所、事業所又は寮等を有する法人でない社団又は財団で代表者又は管理人の定めのあるもの(均等割)	一事業年度 基礎となる	均等割 <table border="1"> <tr> <th>資本等の金額</th> <th>従業者数</th> <th>税率</th> </tr> <tr> <td>50億円超</td> <td>50人超</td> <td>300万円</td> </tr> <tr> <td>50億円以下</td> <td>50人以下</td> <td>41万円</td> </tr> <tr> <td>10億円超</td> <td>50人超</td> <td>175万円</td> </tr> <tr> <td>50億円以下</td> <td>50人以下</td> <td>41万円</td> </tr> <tr> <td>1億円超</td> <td>50人超</td> <td>40万円</td> </tr> <tr> <td>10億円以下</td> <td>50人以下</td> <td>16万円</td> </tr> <tr> <td>1千万円超</td> <td>50人超</td> <td>15万円</td> </tr> <tr> <td>1億円以下</td> <td>50人以下</td> <td>13万円</td> </tr> <tr> <td>1千万円以下</td> <td>50人超</td> <td>12万円</td> </tr> <tr> <td>1千万円以下</td> <td>50人以下</td> <td>5万円</td> </tr> <tr> <td>上記以外の法人</td> <td></td> <td>5万円</td> </tr> </table> 法人税割 法人税額の8.4/100	資本等の金額	従業者数	税率	50億円超	50人超	300万円	50億円以下	50人以下	41万円	10億円超	50人超	175万円	50億円以下	50人以下	41万円	1億円超	50人超	40万円	10億円以下	50人以下	16万円	1千万円超	50人超	15万円	1億円以下	50人以下	13万円	1千万円以下	50人超	12万円	1千万円以下	50人以下	5万円	上記以外の法人		5万円	各事業年度終了の日から2ヶ月以内										
資本等の金額	従業者数	税率																																																
50億円超	50人超	300万円																																																
50億円以下	50人以下	41万円																																																
10億円超	50人超	175万円																																																
50億円以下	50人以下	41万円																																																
1億円超	50人超	40万円																																																
10億円以下	50人以下	16万円																																																
1千万円超	50人超	15万円																																																
1億円以下	50人以下	13万円																																																
1千万円以下	50人超	12万円																																																
1千万円以下	50人以下	5万円																																																
上記以外の法人		5万円																																																
固定資産税 土地・家屋 償却資産	市内に所在する固定資産を所有するもの	1月1日	課税標準額の1.4/100	第1期 5月1日～5月31日 第2期 7月1日～7月31日 第3期 10月1日～10月31日 第4期 12月1日～12月25日																																														
都市計画税 土地・家屋	市内の市街化区域内に所在固定資産を所有するもの	1月1日	課税標準額の0.3/100	第1期 5月1日～5月31日 第2期 7月1日～7月31日 第3期 10月1日～10月31日 第4期 12月1日～12月25日																																														
軽自動車税	原動機付自転車、軽自動車及び二輪の小型自動車又は小型特殊自動車を所有するもの	4月1日	<table border="1"> <thead> <tr> <th colspan="2">車種</th> <th>税率</th> </tr> </thead> <tbody> <tr> <td rowspan="4">原動機付自転車</td> <td>50cc以下</td> <td>2,000円</td> </tr> <tr> <td>50cc超 90cc以下</td> <td>2,000円</td> </tr> <tr> <td>90cc超 125cc以下</td> <td>2,400円</td> </tr> <tr> <td>ミニカー</td> <td>3,700円</td> </tr> <tr> <td rowspan="2">二輪</td> <td></td> <td>3,600円</td> </tr> <tr> <td></td> <td>3,100円 (3,900円) 【4,600円】</td> </tr> <tr> <td rowspan="4">三輪</td> <td></td> <td>軽減税額 75%軽減 1,000円 (営業用乗用に限る) 25%軽減 2,000円 3,000円</td> </tr> <tr> <td></td> <td>5,500円 (6,900円) 【8,200円】</td> </tr> <tr> <td rowspan="3">乗用</td> <td>営業用</td> <td>軽減税額 75%軽減 1,800円 50%軽減 3,500円 25%軽減 5,200円</td> </tr> <tr> <td>自家用</td> <td>7,200円 (10,800円) 【12,900円】</td> </tr> <tr> <td></td> <td>軽減税額 75%軽減 2,700円</td> </tr> <tr> <td rowspan="4">四輪</td> <td rowspan="2">乗用</td> <td>営業用</td> <td>3,000円 (3,800円) 【4,500円】</td> </tr> <tr> <td>自家用</td> <td>軽減税額 75%軽減 1,000円 4,000円 (5,000円) 【6,000円】</td> </tr> <tr> <td rowspan="2">貨物</td> <td>営業用</td> <td>軽減税額 75%軽減 1,300円</td> </tr> <tr> <td>自家用</td> <td>2,400円 5,900円 6,000円</td> </tr> <tr> <td>小型特殊自動車</td> <td>農耕作業用 その他のもの</td> <td>2,400円 5,900円</td> </tr> <tr> <td>二輪の小型自動車</td> <td></td> <td>6,000円</td> </tr> </tbody> </table> <p>※( )内の税額は、平成27年4月1日以後に最初の新規検査を受けた車両に適用                  ※【】内の税額は、最初の新規検査から13年を経過した車両に適用                  ※燃費性能に応じたグリーン化特例による軽減                  令和4年4月1日から令和5年3月31日までに新規登録した車両には、環境性能に応じて、軽減税額が適用                  75%軽減 電気自動車、天然ガス自動車(天然ガス自動車は平成30年排出ガス規制に適合するもの。または平成21年排出ガス規制に適合しかつ、平成21年排出ガス基準値より10%以上窒素酸化物の排出が少ないもの。                  50%軽減 平成17年排出ガス基準75%低減達成車 かつ                  (乗用の場合)平成32年度燃費基準+30%達成車                  (貨物の場合)平成27年度燃費基準+35%達成車                  25%軽減 平成17年排出ガス基準75%低減達成車 かつ                  (乗用の場合)平成32年度燃費基準+10%達成車                  (貨物の場合)平成27年度燃費基準+15%達成車</p>	車種		税率	原動機付自転車	50cc以下	2,000円	50cc超 90cc以下	2,000円	90cc超 125cc以下	2,400円	ミニカー	3,700円	二輪		3,600円		3,100円 (3,900円) 【4,600円】	三輪		軽減税額 75%軽減 1,000円 (営業用乗用に限る) 25%軽減 2,000円 3,000円		5,500円 (6,900円) 【8,200円】	乗用	営業用	軽減税額 75%軽減 1,800円 50%軽減 3,500円 25%軽減 5,200円	自家用	7,200円 (10,800円) 【12,900円】		軽減税額 75%軽減 2,700円	四輪	乗用	営業用	3,000円 (3,800円) 【4,500円】	自家用	軽減税額 75%軽減 1,000円 4,000円 (5,000円) 【6,000円】	貨物	営業用	軽減税額 75%軽減 1,300円	自家用	2,400円 5,900円 6,000円	小型特殊自動車	農耕作業用 その他のもの	2,400円 5,900円	二輪の小型自動車		6,000円	5月1日～5月31日
車種		税率																																																
原動機付自転車	50cc以下	2,000円																																																
	50cc超 90cc以下	2,000円																																																
	90cc超 125cc以下	2,400円																																																
	ミニカー	3,700円																																																
二輪		3,600円																																																
		3,100円 (3,900円) 【4,600円】																																																
三輪		軽減税額 75%軽減 1,000円 (営業用乗用に限る) 25%軽減 2,000円 3,000円																																																
		5,500円 (6,900円) 【8,200円】																																																
	乗用	営業用	軽減税額 75%軽減 1,800円 50%軽減 3,500円 25%軽減 5,200円																																															
		自家用	7,200円 (10,800円) 【12,900円】																																															
		軽減税額 75%軽減 2,700円																																																
四輪	乗用	営業用	3,000円 (3,800円) 【4,500円】																																															
		自家用	軽減税額 75%軽減 1,000円 4,000円 (5,000円) 【6,000円】																																															
	貨物	営業用	軽減税額 75%軽減 1,300円																																															
		自家用	2,400円 5,900円 6,000円																																															
小型特殊自動車	農耕作業用 その他のもの	2,400円 5,900円																																																
二輪の小型自動車		6,000円																																																
市たばこ税	たばこの卸売り販売業者等		1,000本につき 6,552円	毎月の売渡分につき翌月末日迄に申告納付																																														
*特別土地保有税	保有分 市内に基準面積以上の土地を所有しているもの	1月1日	修正取得価格×1.4/100-固定資産税相当額	申告・納付期限 5月31日																																														
	取得分 新たに基準面積以上の土地を取得したもの	1月1日又は7月1日	取得価格×3/100-不動産取得税相当額	申告・納付期限 2月末日又は8月31日																																														

\*平成15年度以降は課税停止



藤井寺市公式キャラクター  
『まなりくん』

## 市 税 概 要

令和5年度版

編集・発行 藤井寺市総務部税務課  
〒583-8583 藤井寺市岡1丁目1番1号  
電話 072-939-1111 【代表】