

市 税 概 要

令和6年度版



藤 井 寺 市

目 次

1. 市の概要	
(1)市の位置・面積	1
(2)市の沿革	1
(3)人口及び世帯数等の推移	2
2. 財政	
(1)令和6年度一般会計予算額調(当初)	3
(2)一般会計歳入歳出決算額調	4
(3)市税年度別決算額調	6
(4)令和5度市税決算額調	8
(5)市税構成比調	10
(6)市税負担状況調	12
3. 市民税に関する調	
(1)個人市民税(現年課税分)の課税状況	13
(2)特別徴収義務者数	14
(3)年度別納税義務者数、一人当たり市民税負担額の比較	14
(4)個人府民税に関する徴収取扱費の調	15
(5)所得区分別課税状況調	16
(6)法人市民税の課税状況	19
(7)令和5度業種別法人件数	20
(8)令和5度資本金別法人件数	21
4. 固定資産税に関する調	
(1)土地利用割合	22
(2)固定資産税・都市計画税(現年課税分)の調定額推移(当初)	23
(3)固定資産税納税義務者数調	25
(4)都市計画税納税義務者数調	25
(5)納税義務者一人当たり土地家屋保有面積調	25
(6)土地に関する調	26
(イ)令和6年度宅地利用状況別調	26
(ロ)令和6年度宅地利用形態別調	26
(7)土地の地目別推移	27
(8)家屋に関する調	29
(イ)家屋の構造別用途別推移	29
(ロ)新增築分家屋に関する調	29

(9)償却資産に関する調	31
(イ)資産別課税標準額調	31
(10)国有資産等所在市町村交付金調	31
(11)法務局異動通知調	32
(12)閲覧者数及び手数料調	32
(13)縦覧状況調	32
5. 軽自動車税に関する調	
(1)軽自動車税(現年課税分)の課税状況	33
(2)車種別台数及び調定額の推移	34
6. 市たばこ税に関する調	
(1)市たばこ税の推移	36
(2)市たばこ税の売渡本数及び収入税額の推移	37
7. 特別土地保有税に関する調	38
8. 納税に関する調	
(1)口座振替状況	39
(2)納期前納付の状況	39
(3)不納欠損処分の執行状況	40
(4)滞納処分の停止状況	40
(5)差押等の状況	41
(イ)財産別差押状況	41
(ロ)税目別差押状況	41
(ハ)差押財産換価状況	41
9. 機構	
(1)総務部税務課機構及び事務分掌	42
(2)職員数調	43
(3)経験年数調	43
(4)職員年齢別調	43
(5)特殊勤務手当	43
10. その他	
(1)税外収入に関する調	44
(2)徴税费に関する調	45
(3)市税に関する調	46
(イ)税率の推移	46
(ロ)令和6年度市税税率等一覧	48

市の概要

1. 市の概要

(1) 市の位置・面積

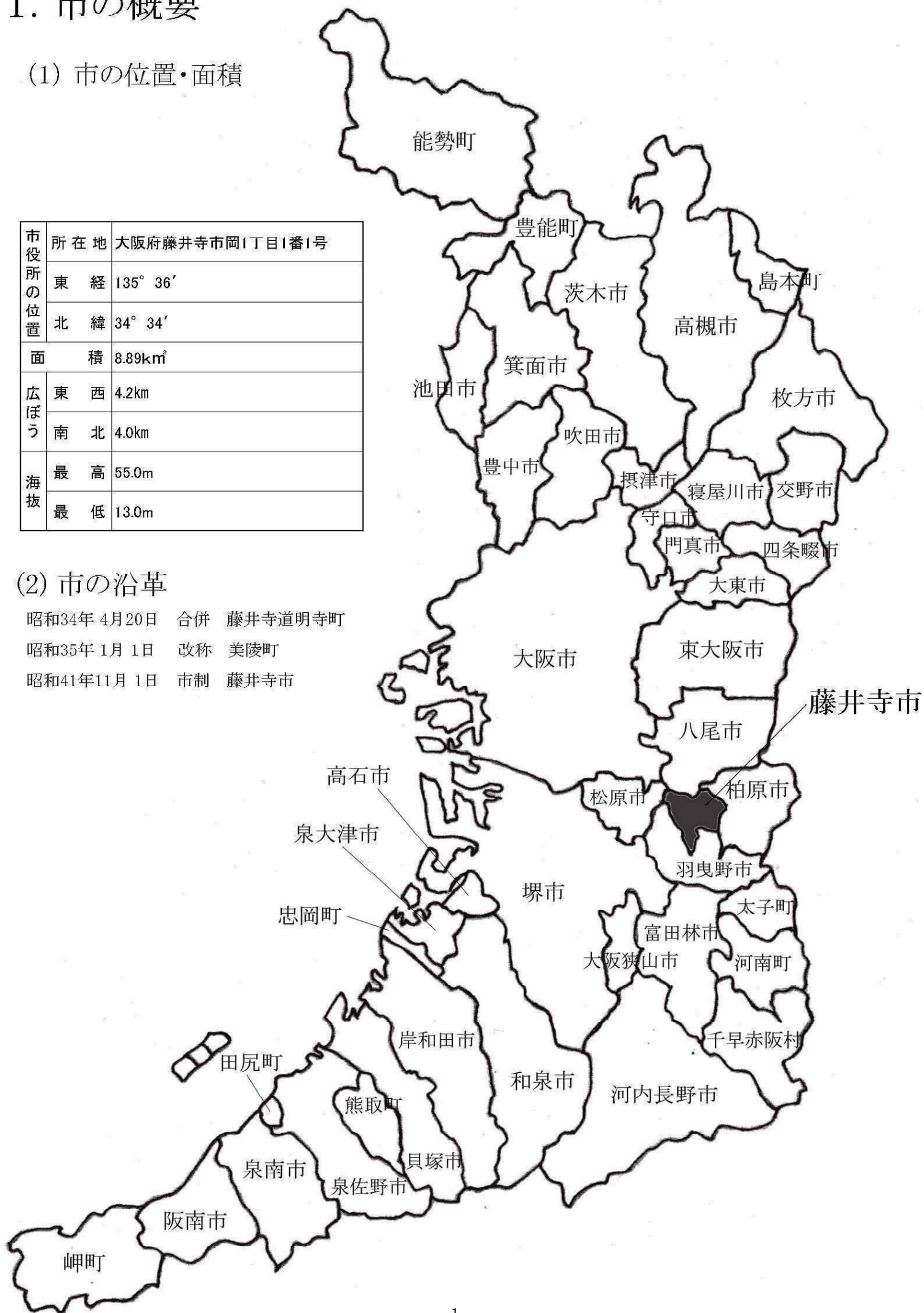
市役所の位置	所在地	大阪府藤井寺市岡1丁目1番1号
	東 経	135° 36′
	北 緯	34° 34′
面積		8.89km ²
広 ぼう	東 西	4.2km
	南 北	4.0km
海 抜	最 高	55.0m
	最 低	13.0m

(2) 市の沿革

昭和34年 4月20日 合併 藤井寺道明寺町

昭和35年 1月 1日 改称 美陵町

昭和41年 11月 1日 市制 藤井寺市



(3) 人口及び世帯数等の推移

(各年3月31日現在)

年	人口	世帯数	市域面積	1km ² 当り		1世帯当り 人口
				人口	世帯数	
	人	世帯	km ²	人	世帯	人
平成21年	66,674	27,424	8.89	7,500	3,085	2.4
22年	66,760	27,738	8.89	7,510	3,120	2.4
23年	66,867	28,032	8.89	7,522	3,153	2.4
24年	66,698	28,219	8.89	7,503	3,174	2.4
25年	66,466	28,384	8.89	7,476	3,193	2.3
26年	66,455	28,543	8.89	7,475	3,211	2.3
27年	66,362	28,707	8.89	7,465	3,229	2.3
28年	65,985	28,847	8.89	7,422	3,245	2.3
29年	65,722	28,946	8.89	7,393	3,256	2.3
30年	65,088	28,981	8.89	7,321	3,260	2.2
令和元年	64,732	29,158	8.89	7,281	3,280	2.2
2年	64,384	29,396	8.89	7,242	3,307	2.2
3年	64,029	29,627	8.89	7,202	3,333	2.2
4年	63,408	29,604	8.89	7,133	3,330	2.1
5年	63,159	30,005	8.89	7,104	3,375	2.1
6年	62,435	30,015	8.89	7,023	3,376	2.1

(住民基本台帳記載数及び外国人登録数による)

財

政

2.財 政

(1) 令和6年度一般会計予算額調(当初)

(単位:千円)

歳 入	構成比	歳 出	構成比		
	%		%		
1. 市 税	8,244,955	31.9	1. 議 会 費	200,328	0.8
└─普通税	7,517,407	29.1	2. 総 務 費	7,157,940	27.7
└─目的税	727,548	2.8	3. 民 生 費	10,668,374	41.2
2. 地方譲与税	112,637	0.4	4. 衛 生 費	2,067,171	8.0
3. 利子割交付金	7,488	0.0	5. 農林水産業費	28,586	0.1
4. 配当割交付金	65,974	0.3	6. 商 工 費	328,385	1.3
5. 株式等譲渡所得割交付金	77,046	0.3	7. 土 木 費	641,596	2.5
6. 法人事業税交付金	156,302	0.6	8. 消 防 費	877,450	3.4
7. 地方消費税交付金	1,394,030	5.4	9. 教 育 費	2,055,846	7.9
8. 自動車取得税交付金	1	0.0	10. 公 債 費	1,618,729	6.3
9. 環境性能割交付金	40,548	0.2	11. 諸 支 出 金	200,000	0.8
10. 地方特例交付金	345,560	1.3	12. 予 備 費	20,000	0.1
11. 地方交付税	5,217,483	20.2			
12. 交通安全対策特別交付金	10,000	0.0			
13. 分担金及び負担金	166,016	0.6			
14. 使用料及び手数料	290,307	1.1			
15. 国庫支出金	5,236,746	20.2			
16. 府支出金	2,122,071	8.2			
17. 財産収入	43,219	0.2			
18. 寄附金	205,200	0.8			
19. 繰入金	809,250	3.1			
20. 繰越金	1	0.0			
21. 諸収入	1,044,371	4.0			
22. 市債	275,200	1.1			
歳 入 合 計	25,864,405	100.0	歳 出 合 計	25,864,405	100.0

(合計数値は四捨五入の関係上、各集計の合計と一致しない場合があります。)

(2) 一般会計歳入歳出決算額調

款	区 分	令和元年度		令和2年度		令和3年度	
		決 算 額	構 成 比	決 算 額	構 成 比	決 算 額	構 成 比
			%		%		%
	歳 入 合 計	24,004,702	100.0	30,566,160	100.0	26,438,011	100.0
1.	市 税	8,411,568	35.0	8,581,704	28.1	8,299,677	31.4
	┌ 普通税	7,688,380	32.0	7,851,328	25.7	7,588,130	28.7
	└ 目的税	723,188	3.0	730,376	2.4	711,547	2.7
2.	地 方 譲 与 税	106,231	0.4	107,871	0.4	109,525	0.4
3.	利 子 割 交 付 金	12,667	0.1	12,376	0.0	10,017	0.0
4.	配 当 割 交 付 金	58,531	0.2	52,482	0.2	79,220	0.3
5.	株式等譲渡所得割交付金	33,769	0.1	59,513	0.2	89,071	0.3
6.	法 人 事 業 税 交 付 金			33,210	0.1	85,866	0.3
7.	地 方 消 費 税 交 付 金	1,042,330	4.3	1,297,177	4.2	1,411,583	5.3
8.	自 動 車 取 得 税 交 付 金	30,189	0.1	3	0.0	0	0.0
9.	環 境 性 能 割 交 付 金	9,396	0.0	18,537	0.1	21,548	0.1
10.	地 方 特 例 交 付 金	179,956	0.7	68,923	0.2	145,648	0.6
11.	地 方 交 付 税	4,342,623	18.1	4,363,518	14.3	5,090,008	19.3
12.	交通安全対策特別交付金	8,727	0.0	9,308	0.0	8,975	0.0
13.	分 担 金 及 び 負 担 金	228,876	1.0	169,216	0.6	167,561	0.6
14.	使 用 料 及 び 手 数 料	287,727	1.2	242,053	0.8	245,866	0.9
15.	国 庫 支 出 金	4,671,002	19.5	12,215,546	40.0	7,394,578	28.0
16.	府 支 出 金	1,879,907	7.8	1,780,177	5.8	1,771,846	6.7
17.	財 産 収 入	14,960	0.1	27,771	0.1	19,271	0.1
18.	寄 附 金	42,523	0.2	51,208	0.2	66,656	0.3
19.	繰 入 金	332,403	1.4	44,169	0.1	50,418	0.2
20.	繰 越 金	145,495	0.6	44,466	0.1	79,488	0.3
21.	諸 収 入	210,322	0.9	182,032	0.6	194,189	0.7
22.	市 債	1,955,500	8.1	1,204,900	3.9	1,097,000	4.2
	歳 出 合 計	23,950,236	100.0	30,446,672	100.0	26,008,347	100.0
1.	議 会 費	205,962	0.9	196,893	0.6	199,771	0.8
2.	総 務 費	6,030,987	25.2	5,980,922	19.6	6,423,608	24.7
3.	民 生 費	9,845,035	41.1	10,071,797	33.1	11,182,785	43.0
4.	衛 生 費	1,647,243	6.9	1,688,195	5.5	2,183,972	8.4
5.	農 林 水 産 業 費	37,159	0.2	38,985	0.1	36,014	0.1
6.	商 工 費	150,300	0.6	6,888,443	22.6	344,083	1.3
7.	土 木 費	630,045	2.6	544,349	1.8	462,553	1.8
8.	消 防 費	854,828	3.6	858,621	2.8	836,347	3.2
9.	教 育 費	3,121,904	13.0	2,641,035	8.7	1,903,815	7.3
10.	公 債 費	1,366,059	5.7	1,466,923	4.8	1,685,729	6.5
11.	諸 支 出 金	60,714	0.3	70,509	0.2	749,670	2.9
12.	予 備 費	0	0.0	0	0.0	0	0.0

(合計数値は四捨五入の関係上、各集計の合計と一致しない場合があります。)

(単位:千円)

令和4年度		令和5年度	
決算額	構成比	決算額	構成比
	%		%
25,444,441	100.0	26,009,783	100.0
8,581,845	33.7	8,515,060	32.8
7,859,482	30.9	7,788,196	30.0
722,363	2.8	726,864	2.8
106,060	0.4	107,119	0.4
8,755	0.0	8,166	0.0
72,938	0.3	81,623	0.3
52,058	0.2	87,792	0.3
127,680	0.5	150,413	0.6
1,452,504	5.7	1,435,037	5.5
775	0.0	1,288	0.0
23,182	0.1	28,298	0.1
60,811	0.2	56,303	0.2
5,156,406	20.3	5,284,768	20.3
8,075	0.0	7,083	0.0
158,136	0.6	175,175	0.7
285,177	1.1	283,124	1.1
6,536,055	25.7	6,348,208	24.4
1,882,481	7.4	1,936,843	7.5
19,197	0.1	20,356	0.1
61,580	0.2	186,045	0.7
63,974	0.3	448,370	1.7
179,664	0.7	205,342	0.8
255,288	1.0	206,670	0.8
351,800	1.4	436,700	1.7
25,049,099	100.0	25,975,704	100.0
191,880	0.8	198,769	0.8
6,467,083	25.8	6,741,011	25.9
10,524,613	42.0	11,314,278	43.5
2,237,935	8.9	2,055,264	7.9
24,835	0.1	23,259	0.1
576,435	2.3	493,536	1.9
551,951	2.2	548,217	2.1
838,192	3.3	847,239	3.3
1,764,039	7.0	1,772,384	6.8
1,774,294	7.1	1,704,775	6.6
97,842	0.4	276,972	1.1
0	0.0	0	0.0

(3) 市税年度別決算額調

区 分 項 目	令和元年度				令和2年度			
	調定額	収入額	収入 歩合	収入前 年度比	調定額	収入額	収入 歩合	収入前 年度比
1. 市 民 税	4,133,213	4,043,069	97.8	101.0	4,132,915	4,073,546	98.6	100.8
個 人	3,586,412	3,522,210	98.2	100.2	3,637,870	3,584,168	98.5	101.8
(1)現年課税分	3,510,839	3,478,947	99.1	101.1	3,583,701	3,551,664	99.1	102.1
普通徴収	917,684	888,684	96.8	97.1	956,748	927,667	97.0	104.4
特別徴収	2,593,155	2,590,263	99.9	102.5	2,626,953	2,623,997	99.9	101.3
(2)滞納繰越分	75,573	43,263	57.2	58.2	54,169	32,504	60.0	75.1
法 人	546,801	520,859	95.3	107.0	495,045	489,378	98.9	94.0
(1)現年課税分	495,206	489,091	98.8	102.2	466,430	461,867	99.0	94.4
(2)滞納繰越分	51,595	31,768	61.6	399.1	28,615	27,511	96.1	86.6
2. 固 定 資 産 税	3,221,075	3,159,988	98.1	99.0	3,347,487	3,285,759	98.2	104.0
(1)現年課税分	3,105,914	3,088,013	99.4	99.5	3,258,439	3,227,408	99.0	104.5
土地・家屋 償却資産	2,782,670	2,765,284	99.4	101.1	2,848,294	2,821,323	99.1	102.0
(2)滞納繰越分	83,123	39,937	48.0	71.9	57,011	26,314	46.2	65.9
土地・家屋 償却資産	83,075	39,937	48.1	72.0	56,448	26,314	46.6	65.9
償却資産	48	0	0.0	0.0	563	0	0.0	0.0
(3)交付金	32,038	32,038	100.0	99.8	32,037	32,037	100.0	100.0
3. 軽 自 動 車 税	102,512	98,778	96.4	103.3	109,127	106,663	97.7	108.0
種 別 割	101,584	97,850	96.3	102.3	105,248	102,784	97.7	105.0
(1)現年課税分	98,739	96,472	97.7	103.2	102,027	100,423	98.4	104.1
(2)滞納繰越分	2,845	1,378	48.4	62.2	3,221	2,361	73.3	171.3
環境性能割	928	928	100.0	皆増	3,879	3,879	100.0	418.0
4. 市 た ば こ 税	386,546	386,546	100.0	101.5	385,360	385,360	100.0	99.7
5. 都 市 計 画 税	738,947	723,187	97.9	100.3	745,134	730,376	98.0	101.0
(1)現年課税分	717,227	712,746	99.4	100.9	730,446	723,529	99.1	101.5
(2)滞納繰越分	21,720	10,441	48.1	71.7	14,688	6,847	46.6	65.6
合 計	8,582,293	8,411,568	98.0	100.2	8,720,023	8,581,704	98.4	102.0
(1)現年課税分	8,347,437	8,284,781	99.2	100.6	8,562,319	8,486,167	99.1	102.4
(2)滞納繰越分	234,856	126,787	54.0	82.0	157,704	95,537	60.6	75.4

(単位:千円)

令和3年度				令和4年度				令和5年度			
調定額	収入額	収入歩合	収入前年度比	調定額	収入額	収入歩合	収入前年度比	調定額	収入額	収入歩合	収入前年度比
		%	%			%	%			%	%
3,920,939	3,888,086	99.2	95.4	4,101,277	4,070,573	99.3	104.7	4,016,873	3,973,380	98.9	97.6
3,490,838	3,459,469	99.1	96.5	3,646,971	3,618,067	99.2	104.6	3,617,344	3,576,852	98.9	98.9
3,448,560	3,423,321	99.3	96.4	3,616,061	3,589,905	99.3	104.9	3,588,097	3,554,983	99.1	99.0
832,862	808,550	97.1	87.2	1,013,532	989,768	97.7	122.4	909,906	879,651	96.7	88.9
2,615,698	2,614,771	100.0	99.6	2,602,529	2,600,137	99.9	99.4	2,678,191	2,675,332	99.9	102.9
42,278	36,148	85.5	111.2	30,910	28,162	91.1	77.9	29,247	21,869	74.8	77.7
430,101	428,617	99.7	87.6	454,306	452,506	99.6	105.6	399,529	396,528	99.2	87.6
425,205	425,029	100.0	92.0	452,976	452,401	99.9	106.4	397,894	396,165	99.6	87.6
4,896	3,588	73.3	13.0	1,330	105	7.9	2.9	1,635	363	22.2	345.7
3,216,861	3,185,921	99.0	97.0	3,256,971	3,230,604	99.2	101.4	3,274,952	3,249,344	99.2	100.6
3,124,390	3,114,986	99.7	96.5	3,194,867	3,186,659	99.7	102.3	3,216,987	3,207,059	99.7	100.6
2,742,558	2,733,252	99.7	96.9	2,820,687	2,815,083	99.8	103.0	2,852,200	2,842,403	99.7	101.0
381,832	381,734	100.0	94.0	374,180	371,576	99.3	97.3	364,787	364,656	100.0	98.1
59,410	37,874	63.8	143.9	29,097	10,938	37.6	28.9	24,958	9,278	37.2	84.8
54,787	33,353	60.9	126.8	28,898	10,938	37.9	32.8	22,155	6,637	30.0	60.7
4,623	4,521	97.8	皆増	199	0	0.0	0.0	2,803	2,641	94.2	皆増
33,061	33,061	100.0	103.2	33,007	33,007	100.0	99.8	33,007	33,007	100.0	100.0
111,840	109,360	97.8	102.5	115,944	113,399	97.8	103.7	119,334	116,210	97.4	102.5
108,240	105,760	97.7	102.9	110,328	107,783	97.7	101.9	113,058	109,934	97.2	102.0
105,332	103,948	98.7	103.5	108,020	106,610	98.7	102.6	110,575	108,927	98.5	102.2
2,908	1,812	62.3	76.7	2,308	1,173	50.8	64.7	2,483	1,007	40.6	85.8
3,600	3,600	100.0	92.8	5,616	5,616	100.0	156.0	6,276	6,276	100.0	111.8
404,763	404,763	100.0	105.0	444,906	444,906	100.0	109.9	449,262	449,262	100.0	101.0
719,478	711,547	98.9	97.4	728,428	722,363	99.2	101.5	733,357	726,864	99.1	100.6
705,324	702,931	99.7	97.2	720,974	719,541	99.8	102.4	727,656	725,156	99.7	100.8
14,154	8,616	60.9	125.8	7,454	2,822	37.9	32.8	5,701	1,708	30.0	60.5
8,373,881	8,299,677	99.1	96.7	8,647,526	8,581,845	99.2	103.4	8,593,778	8,515,060	99.1	99.2
8,250,235	8,211,639	99.5	96.8	8,576,427	8,538,645	99.6	104.0	8,529,754	8,480,835	99.4	99.3
123,646	88,038	71.2	92.2	71,099	43,200	60.8	49.1	64,024	34,225	53.5	79.2

(4) 令和5年度市税決算額調

区 分 項 目	予算額(A)	調定額(B)	収入済額(C)
1. 市 民 税	3,757,143	4,016,873	3,973,380
(1) 現年課税分	3,725,508	3,985,991	3,951,148
個 人	3,335,931	3,588,097	3,554,983
法 人	389,577	397,894	396,165
(2) 滞納繰越分	31,635	30,882	22,232
2. 固 定 資 産 税	3,218,527	3,274,952	3,249,344
(1) 現年課税分	3,180,345	3,216,987	3,207,059
土地・家屋	2,837,286	2,852,200	2,842,403
償却資産	343,059	364,787	364,656
(2) 滞納繰越分	5,242	24,958	9,278
(3) 交付金	32,940	33,007	33,007
3. 軽自動車税	118,027	119,334	116,210
種 別 割	112,085	113,058	109,934
(1) 現年課税分	111,031	110,575	108,927
(2) 滞納繰越分	1,054	2,483	1,007
環境性能割	5,942	6,276	6,276
4. 市たばこ税	423,710	449,262	449,262
5. 都市計画税	727,548	733,357	726,864
(1) 現年課税分	726,205	727,656	725,156
(2) 滞納繰越分	1,343	5,701	1,708
合 計	8,244,955	8,593,778	8,515,060
(1) 現年課税分	8,205,681	8,529,754	8,480,835
(2) 滞納繰越分	39,274	64,024	34,225

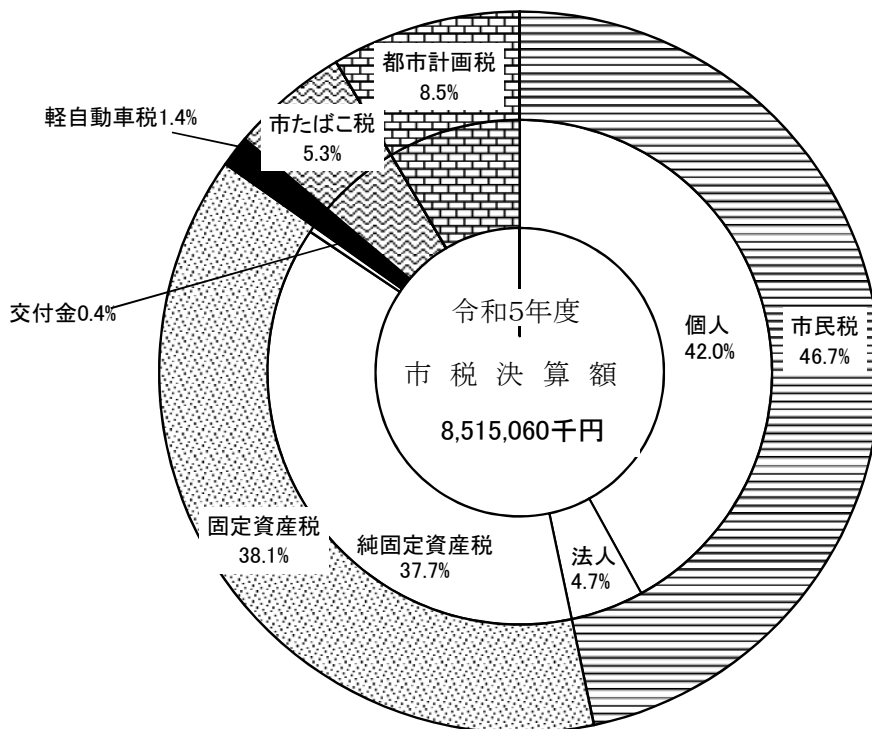
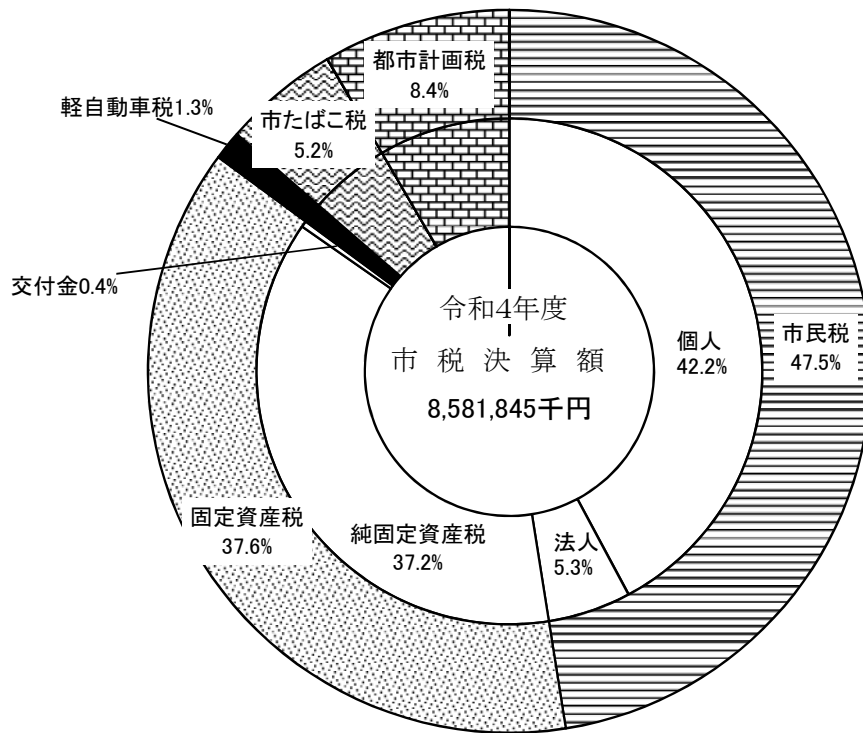
(単位:千円)

不納欠損額	収入未済額	対 比	
		(C)／(A)	(C)／(B)
		%	%
575	42,918	105.8	98.9
-	34,843	106.1	99.1
	33,114	106.6	99.1
	1,729	101.7	99.6
575	8,075	70.3	72.0
1,320	24,288	101.0	99.2
-	9,928	100.8	99.7
	9,797	100.2	99.7
	131	106.3	100.0
1,320	14,360	177.0	37.2
	0	100.2	100.0
105	3,019	98.5	97.4
105	3,019	98.1	97.2
	1,648	98.1	98.5
105	1,371	95.5	40.6
	0	105.6	100.0
	0	106.0	100.0
340	6,153	99.9	99.1
	2,500	99.9	99.7
340	3,653	127.2	30.0
2,340	76,378	103.3	99.1
-	48,919	103.4	99.4
2,340	27,459	87.1	53.5

(5) 市税構成比調

(単位:千円)

区 分 項 目	令和4年度決算額	構成比	令和5年度決算額	構成比
		%		%
1. 市 民 税	4,070,573	47.5	3,973,380	46.7
個 人	3,618,067	42.2	3,576,852	42.0
法 人	452,506	5.3	396,528	4.7
2. 固 定 資 産 税	3,230,604	37.6	3,249,344	38.1
純固定資産税	3,197,597	37.2	3,216,337	37.7
交 付 金	33,007	0.4	33,007	0.4
3. 軽 自 動 車 税	113,399	1.3	116,210	1.4
4. 市 た ば こ 税	444,906	5.2	449,262	5.3
5. 都 市 計 画 税	722,363	8.4	726,864	8.5
合 計	8,581,845	100.0	8,515,060	100.0



(合計数値は四捨五入の関係上、各集計の合計と一致しない場合があります。)

(6) 市税負担状況調

項目	令和元年度			令和2年度			令和3年度			令和4年度			令和5年度		
	決算額	一人 当り	一世帯 当り	決算額	一人 当り	一世帯 当り	決算額	一人 当り	一世帯 当り	決算額	一人 当り	一世帯 当り	決算額	一人 当り	一世帯 当り
	千円	円	円	千円	円	円	千円	円	円	千円	円	円	千円	円	円
1. 市 民 税	4,043,069	62,796	137,538	4,073,546	63,620	137,494	3,888,086	61,319	131,337	4,070,573	64,450	135,663	3,973,380	63,640	132,380
個 人	3,522,210	54,706	119,819	3,584,168	55,977	120,976	3,459,469	54,559	116,858	3,618,067	57,285	120,582	3,576,852	57,289	119,169
法 人	520,859	8,090	17,719	489,378	7,643	16,518	428,617	6,760	14,478	452,506	7,165	15,081	396,528	6,351	13,211
2. 固 定 資 産 税	3,159,988	49,080	107,497	3,285,759	51,317	110,904	3,185,921	50,245	107,618	3,230,604	51,150	107,669	3,249,344	52,044	108,257
土 地・家 屋	2,805,221	43,570	95,429	2,847,637	44,474	96,116	2,766,605	43,632	93,454	2,826,021	44,745	94,185	2,849,040	45,632	94,921
償 却 資 産	322,729	5,013	10,979	406,085	6,342	13,707	386,255	6,092	13,047	371,576	5,883	12,384	367,297	5,883	12,237
交 付 金	32,038	498	1,090	32,037	500	1,081	33,061	521	1,117	33,007	523	1,100	33,007	529	1,100
3. 軽 自 動 車 税	98,778	1,534	3,360	106,663	1,666	3,600	109,360	1,725	3,694	113,399	1,795	3,779	116,210	1,861	3,872
4. 市 た ば こ 税	386,546	6,004	13,150	385,360	6,019	13,007	404,763	6,383	13,673	444,906	7,044	14,828	449,262	7,196	14,968
5. 都 市 計 画 税	723,187	11,232	24,602	730,376	11,407	24,652	711,547	11,222	24,036	722,363	11,437	24,075	726,864	11,642	24,217
合 計	8,411,568	130,647	286,147	8,581,704	134,028	289,658	8,299,677	130,893	280,357	8,581,845	135,877	286,014	8,515,060	136,383	283,693
人 口	令和2年3月31日現在			令和3年3月31日現在			令和4年3月31日現在			令和5年3月31日現在			令和6年3月31日現在		
世 帯 数	64,384人			64,029人			63,408人			63,159人			62,435人		
	29,396世帯			29,627世帯			29,604世帯			30,005世帯			30,015世帯		

市 民 税

3.市民税に関する調

(1) 個人市民税(現年課税分)の課税状況

普通徴収

区分 年度	賦課件数					市民税額				府民税額	市・府民税 合計額
	均等割 所得割	所得割 の	均等割 の	退分 分	職 離	合計	所得割額	退職分離に 係る所得割額	均等割額		
令和元	件 5,732	件 2,966	件 825	件 0	件 9,523	円 895,284,400	円 0	円 22,399,700	円 917,684,100	円 607,730,700	円 1,525,414,800
2	5,665	2,925	889	0	9,479	934,440,200	0	22,308,000	956,748,200	633,923,100	1,590,671,300
3	5,340	2,829	945	0	9,114	811,481,100	0	21,381,000	832,862,100	551,395,600	1,384,257,700
4	5,327	2,749	906	0	8,982	992,235,300	0	21,296,700	1,013,532,000	677,931,400	1,691,463,400
5	5,188	2,919	1,003	0	9,110	888,801,600	0	21,104,600	909,906,200	602,598,200	1,512,504,400

特別徴収

区分 年度	賦課件数					市民税額				府民税額	市・府民税 合計額
	均等割 所得割	所得割 の	均等割 の	退分 分	職 離	合計	所得割額	退職分離に 係る所得割額	均等割額		
令和元	件 22,215	件 668	件 1,364	件 114	件 24,361	円 2,485,232,100	円 26,540,292	円 81,382,500	円 2,593,154,892	円 1,716,190,162	円 4,309,345,054
2	22,480	682	1,408	134	24,704	2,515,939,800	28,406,033	82,607,300	2,626,953,133	1,738,520,388	4,365,473,521
3	22,863	720	1,421	131	25,135	2,493,970,100	37,721,908	84,006,000	2,615,698,008	1,730,810,805	4,346,508,813
4	22,891	731	1,439	102	25,163	2,494,852,300	23,408,447	84,268,000	2,602,528,747	1,722,026,765	4,324,555,512
5	23,098	767	1,437	118	25,420	2,557,434,300	35,932,300	84,824,100	2,678,190,700	1,772,346,100	4,450,536,800

合計(普通徴収・特別徴収)

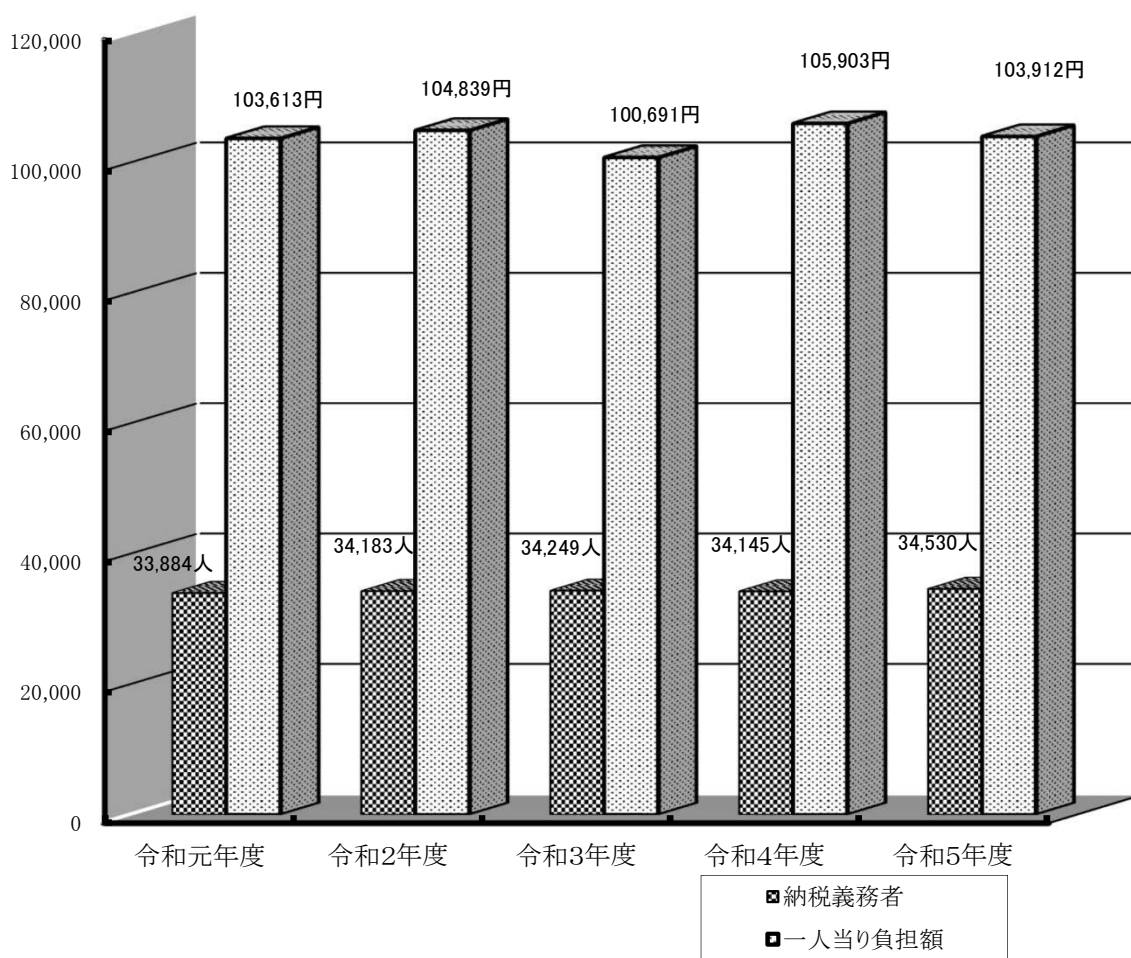
区分 年度	賦課件数					市民税額				府民税額	市・府民税 合計額
	均等割 所得割	所得割 の	均等割 の	退分 分	職 離	合計	所得割額	退職分離に 係る所得割額	均等割額		
令和元	件 27,947	件 3,634	件 2,189	件 114	件 33,884	円 3,380,516,500	円 26,540,292	円 103,782,200	円 3,510,838,992	円 2,323,920,862	円 5,834,759,854
2	28,145	3,607	2,297	134	34,183	3,450,380,000	28,406,033	104,915,300	3,583,701,333	2,372,443,488	5,956,144,821
3	28,203	3,549	2,366	131	34,249	3,305,451,200	37,721,908	105,387,000	3,448,560,108	2,282,206,405	5,730,766,513
4	28,218	3,480	2,345	102	34,145	3,487,087,600	23,408,447	105,564,700	3,616,060,747	2,399,958,165	6,016,018,912
5	28,286	3,686	2,440	118	34,530	3,446,235,900	35,932,300	105,928,700	3,588,096,900	2,374,944,300	5,963,041,200

(2) 特別徴収義務者数

令和元年度	令和2年度	令和3年度	令和4年度	令和5年度
件	件	件	件	件
9,032	9,183	9,379	9,444	9,564

※平成21年度以降、年金特徴義務者を含む。

(3) 年度別納税義務者数、一人当たり市民税負担額の比較



(4) 個人府民税に関する徴収取扱費の調

(単位:円)

項目 年度	通知書に 対するもの	払込金額に 対するもの	還 付 金	還付加算金	前納報奨金	納税義務者数 によるもの	配当割額又は株式 等譲渡所得割額の 控除に係るもの	合 計
令和元	-	12,547	2,876,860	10,632	-	89,983,500	1,875,530	94,759,069
2	-	8,076	2,805,021	796	-	91,556,250	2,499,025	96,869,168
3	-	7,034	2,462,705	7,764	-	91,194,000	3,308,962	96,980,465
4	-	1,934	3,315,691	16,846	-	91,354,500	2,543,537	97,232,508
5	-	36,302	3,419,179	5,217	-	91,784,250	1,686,560	96,931,508

(5) 所得区分別課税状況調

給与所得者

区分 年度	納税義務者数			総所得金額等			所得控除額			所得割額		
	人員 (人)	構成比 (%)	前年度比 (%)	金額 (千円)	構成比 (%)	前年度比 (%)	金額 (千円)	構成比 (%)	前年度比 (%)	金額 (千円)	構成比 (%)	前年度比 (%)
令和2	22,265	79.28	100.83	75,102,810	82.31	100.74	26,550,680	81.73	101.08	2,721,557	79.32	100.36
3	22,541	79.77	101.24	76,302,688	81.33	101.60	29,038,256	82.01	109.37	2,623,766	79.86	96.41
4	22,491	79.54	99.78	77,259,355	80.88	101.25	29,052,966	81.90	100.05	2,656,925	76.82	101.26
5	22,814	80.25	101.44	79,672,043	82.50	103.12	29,548,173	82.48	101.70	2,751,289	81.03	103.55
6	21,727	81.88	95.24	79,578,915	83.18	99.88	28,936,945	84.28	97.93	2,560,344	80.59	93.06

営業等所得者

区分 年度	納税義務者数			総所得金額等			所得控除額			所得割額		
	人員 (人)	構成比 (%)	前年度比 (%)	金額 (千円)	構成比 (%)	前年度比 (%)	金額 (千円)	構成比 (%)	前年度比 (%)	金額 (千円)	構成比 (%)	前年度比 (%)
令和2	1,146	4.08	98.28	4,597,238	5.04	100.47	1,410,237	4.34	100.21	179,982	5.25	100.33
3	1,150	4.07	100.35	4,704,903	5.02	102.34	1,487,022	4.20	105.44	180,955	5.51	100.54
4	1,186	4.19	103.13	5,387,708	5.64	114.51	1,552,930	4.38	104.43	215,871	6.24	119.30
5	1,079	3.80	90.98	4,584,075	4.75	85.08	1,450,486	4.05	93.40	174,491	5.14	80.83
6	953	3.59	88.32	4,526,794	4.73	98.75	1,304,397	3.80	89.93	170,336	5.36	97.62

農業所得者

区分 年度	納税義務者数			総所得金額等			所得控除額			所得割額		
	人員 (人)	構成比 (%)	前年度比 (%)	金額 (千円)	構成比 (%)	前年度比 (%)	金額 (千円)	構成比 (%)	前年度比 (%)	金額 (千円)	構成比 (%)	前年度比 (%)
令和2	2	0.01	66.67	2,697	0.00	41.95	2,021	0.01	56.19	34	0.00	21.25
3	3	0.01	150.00	6,017	0.01	223.10	3,507	0.01	173.53	138	0.00	405.88
4	4	0.01	133.33	6,434	0.01	106.93	3,711	0.01	105.82	153	0.00	110.87
5	2	0.01	50.00	3,792	0.00	58.94	2,263	0.01	60.98	85	0.00	55.56
6	0	0.00	0.00	0	0.00	0.00	0	0.00	0.00	0	0.00	0.00

その他の所得者

区分 年度	納税義務者数			総所得金額等			所得控除額			所得割額		
	人員 (人)	構成比 (%)	前年度比 (%)	金額 (千円)	構成比 (%)	前年度比 (%)	金額 (千円)	構成比 (%)	前年度比 (%)	金額 (千円)	構成比 (%)	前年度比 (%)
令和2	4,388	15.63	100.25	8,814,841	9.66	98.37	4,113,268	12.66	100.00	261,776	7.63	96.75
3	4,306	15.24	98.13	9,535,553	10.16	108.18	4,513,529	12.75	109.73	278,714	8.48	106.47
4	4,253	15.04	98.77	9,454,641	9.90	99.15	4,384,377	12.36	97.14	280,486	8.11	100.64
5	4,208	14.80	98.94	9,338,703	9.67	98.77	4,363,354	12.18	99.52	273,180	8.05	97.40
6	3,467	13.07	82.39	8,652,022	9.04	92.65	3,533,218	10.29	80.97	255,720	8.05	93.61

小計

区分 年度	納税義務者数			総所得金額等			所得控除額			所得割額		
	人員 (人)	構成比 (%)	前年度比 (%)	金額 (千円)	構成比 (%)	前年度比 (%)	金額 (千円)	構成比 (%)	前年度比 (%)	金額 (千円)	構成比 (%)	前年度比 (%)
令和2	27,801	99.00	100.63	88,517,586	97.02	100.48	32,076,206	98.74	100.90	3,163,349	92.20	100.05
3	28,000	99.09	100.72	90,549,161	96.52	102.30	35,042,314	98.97	109.25	3,083,573	93.85	97.48
4	27,934	98.79	99.76	92,108,138	96.43	101.72	34,993,984	98.65	99.86	3,153,435	91.18	102.27
5	28,103	98.85	100.60	93,598,613	96.92	101.62	35,364,276	98.71	101.06	3,199,045	94.22	101.45
6	26,147	98.54	93.04	92,757,731	96.95	99.10	33,774,560	98.36	95.50	2,986,400	94.01	93.35

分離課税に係る所得者

区分 年度	納税義務者数			総所得金額等			所得控除額			所得割額		
	人員 (人)	構成比 (%)	前年度比 (%)	金額 (千円)	構成比 (%)	前年度比 (%)	金額 (千円)	構成比 (%)	前年度比 (%)	金額 (千円)	構成比 (%)	前年度比 (%)
令和2	282	1.00	92.46	2,723,123	2.98	99.21	407,773	1.26	98.95	267,733	7.80	127.30
3	257	0.91	91.13	3,265,351	3.48	119.91	364,047	1.03	89.28	202,027	6.15	75.46
4	341	1.21	132.68	3,410,367	3.57	104.44	478,538	1.35	131.45	305,013	8.82	150.98
5	326	1.15	95.60	2,972,961	3.08	87.17	460,728	1.29	96.28	196,380	5.78	64.38
6	388	1.46	119.02	2,917,110	3.05	98.12	561,741	1.64	121.92	190,443	5.99	96.98

合計

区分 年度	納税義務者数			総所得金額等			所得控除額			所得割額		
	人員 (人)	構成比 (%)	前年度比 (%)	金額 (千円)	構成比 (%)	前年度比 (%)	金額 (千円)	構成比 (%)	前年度比 (%)	金額 (千円)	構成比 (%)	前年度比 (%)
令和2	28,083	100.00	100.54	91,240,709	100.00	100.44	32,483,979	100.00	100.88	3,431,082	100.00	101.75
3	28,257	100.00	100.62	93,814,512	100.00	102.82	35,406,361	100.00	109.00	3,285,600	100.00	95.76
4	28,275	100.00	100.06	95,518,505	100.00	101.82	35,472,522	100.00	100.19	3,458,448	100.00	105.26
5	28,429	100.00	100.54	96,571,574	100.00	101.10	35,825,004	100.00	100.99	3,395,425	100.00	98.18
6	26,535	100.00	93.34	95,674,841	100.00	99.07	34,336,301	100.00	95.84	3,176,843	100.00	93.56

(合計数値は四捨五入の関係上、各集計の合計と一致しない場合があります。)

(課税状況調による)

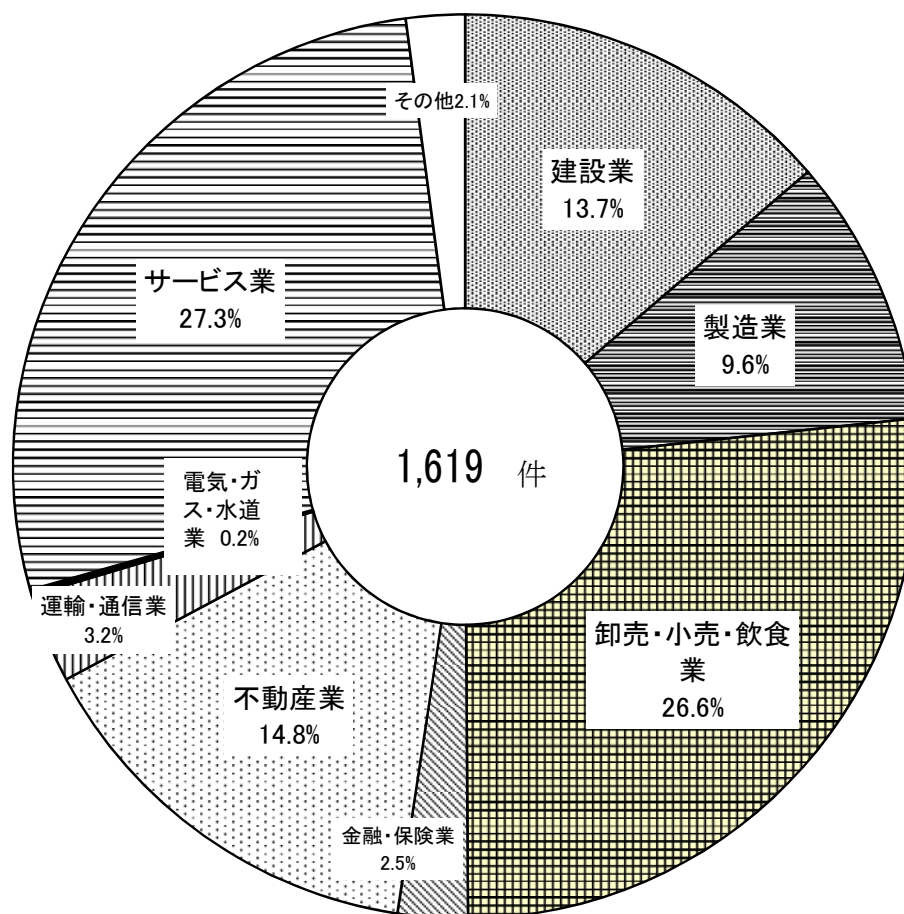
(6) 法人市民税の課税状況

年度	区分	調定件数 (件)	法人件数 (件)			調定額 (円)			現年度 の計 過年度	前年度比 (%)	収入済額 (円)	収入歩合 (%)
			均等割のみ	均等割 法人税割	計	均等割額	法人税割額	計				
令和 元	現年度	1,973	798	680	1,478	139,246,100	353,454,600	492,700,700	495,205,900	99.3	489,090,500	98.8
	過年度	132	—	—	—	521,400	1,983,800	2,505,200				
2	現年度	2,036	864	664	1,528	152,492,200	304,927,600	457,419,800	466,429,600	94.2	461,866,800	99.0
	過年度	101	—	—	—	1,564,700	7,445,100	9,009,800				
3	現年度	2,106	862	681	1,543	144,100,300	277,700,300	421,800,600	425,204,900	91.2	425,029,300	100.0
	過年度	124	—	—	—	1,980,700	1,423,600	3,404,300				
4	現年度	2,097	927	654	1,581	151,672,100	287,688,900	439,361,000	452,975,800	106.5	452,400,800	99.9
	過年度	131	—	—	—	6,282,000	7,332,800	13,614,800				
5	現年度	2,137	928	691	1,619	149,515,600	220,767,500	370,283,100	397,894,000	87.8	396,164,900	99.6
	過年度	171	—	—	—	7,060,700	20,550,200	27,610,900				

(7) 令和5年度業種別法人件数

業 種 区 分	件 数	構 成 比
建 設 業	221	13.7
製 造 業	155	9.6
卸 売 ・ 小 売 ・ 飲 食 業	431	26.6
金 融 ・ 保 険 業	41	2.5
不 動 産 業	239	14.8
運 輸 ・ 通 信 業	52	3.2
電 気 ・ ガ ス ・ 水 道 業	4	0.2
サ ー ビ ス 業	442	27.3
そ の 他	34	2.1
合 計	1,619	100.0

(合計数値は四捨五入の関係上、各集計の合計と一致しない場合があります。)



令和5年度資本金別法人件数

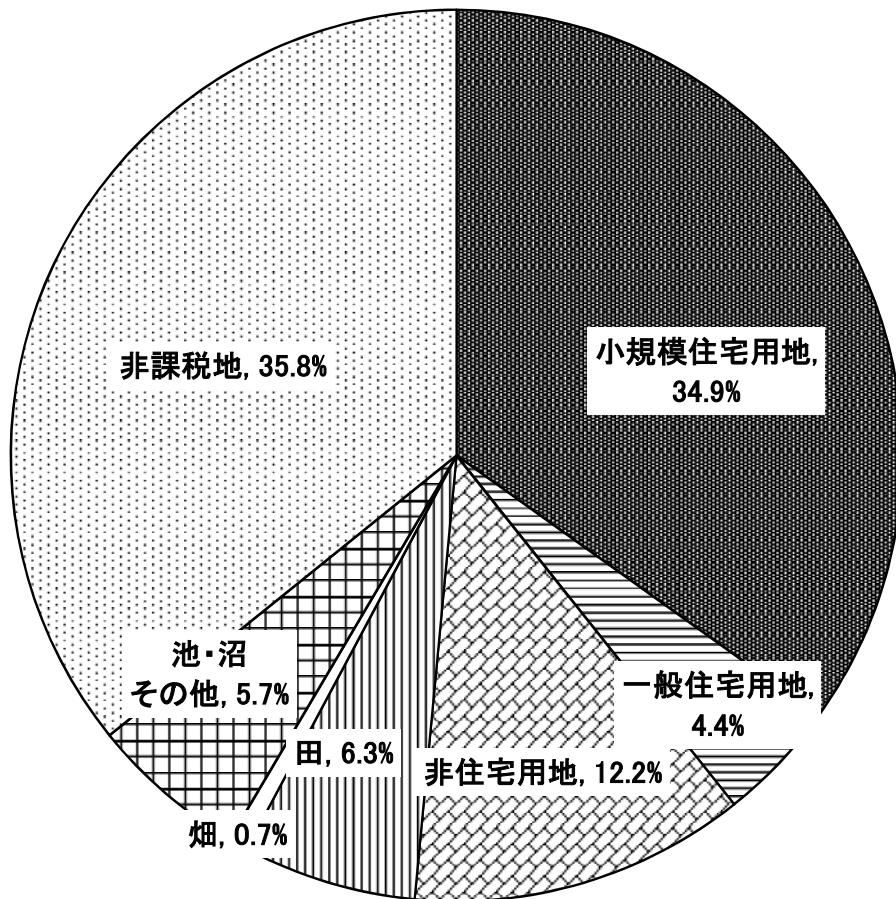
区分	資本金等の区分	件数	構成比
1号	資本金等の金額が1,000万円以下である法人で市内の事業所等の従業員数が50人以下であるもの等(下記に掲げる以外の法人)	件 1,249	% 77.1
2号	資本金等の金額が1,000万円以下である法人で市内の事業所等の従業員数が50人を超えるもの	8	0.5
3号	資本金等の金額が1,000万円を超え1億円以下である法人で市内の事業所等の従業員数が50人以下であるもの	193	11.9
4号	資本金等の金額が1,000万円を超え1億円以下である法人で市内の事業所等の従業員数が50人を超えるもの	12	0.7
5号	資本金等の金額が1億円を超え10億円以下である法人で市内の事業所等の従業員数が50人以下であるもの	54	3.3
6号	資本金等の金額が1億円を超え10億円以下である法人で市内の事業所等の従業員数が50人を超えるもの	12	0.7
7号	資本金等の金額が10億円を超える法人で市内の事業所等の従業員数が50人以下であるもの	83	5.1
8号	資本金等の金額が10億円を超え50億円以下である法人で市内の事業所等の従業員数が50人を超えるもの	2	0.1
9号	資本金等の金額が50億円を超える法人で市内の事業所等の従業員数が50人を超えるもの	6	0.4
合 計		1,619	100.0

(合計数値は四捨五入の関係上、各集計の合計と一致しない場合があります。)

固定資産税

4. 固定資産税に関する調

(1) 土地利用割合



(2) 固定資産税・都市計画税(現年課税分)の調定額推移(当初)

固定資産税

区分 年度	令和2年度			令和3年度			令和4年度	
	調定額 (千円)	構成比 (%)	前年度比 (%)	調定額 (千円)	構成比 (%)	前年度比 (%)	調定額 (千円)	構成比 (%)
土地	1,263,328	39.3	100.1	1,245,430	40.0	98.6	1,243,379	38.9
家屋	1,557,047	48.5	101.9	1,502,600	48.3	96.5	1,584,442	49.6
償却資産	358,620	11.2	132.9	328,934	10.6	91.7	332,192	10.4
小計	3,178,995	99.0	103.9	3,076,964	98.9	96.8	3,160,013	99.0
交付金	32,036	1.0	100.0	33,059	1.1	103.2	33,007	1.0
合計	3,211,031	100.0	103.9	3,110,023	100.0	96.9	3,193,020	100.0

都市計画税

区分 年度	令和2年度			令和3年度			令和4年度	
	調定額 (千円)	構成比 (%)	前年度比 (%)	調定額 (千円)	構成比 (%)	前年度比 (%)	調定額 (千円)	構成比 (%)
土地	382,098	52.7	99.9	376,029	53.2	98.4	375,269	51.9
家屋	342,419	47.3	101.8	330,408	46.8	96.5	347,453	48.1
合計	724,517	100.0	100.8	706,437	100.0	97.5	722,722	100.0

固定資産税・都市計画税

区分 年度	令和2年度			令和3年度			令和4年度	
	調定額 (千円)	構成比 (%)	前年度比 (%)	調定額 (千円)	構成比 (%)	前年度比 (%)	調定額 (千円)	構成比 (%)
土地	1,645,426	41.8	100.1	1,621,459	42.5	98.5	1,618,648	41.3
家屋	1,899,466	48.3	101.9	1,833,008	48.0	96.5	1,931,895	49.3
償却資産	358,620	9.1	132.9	328,934	8.6	91.7	332,192	8.5
小計	3,903,512	99.2	103.3	3,783,401	99.1	96.9	3,882,735	99.2
交付金	32,036	0.8	100.0	33,059	0.9	103.2	33,007	0.8
合計	3,935,548	100.0	103.3	3,816,460	100.0	97.0	3,915,742	100.0

(合計数値は四捨五入の関係上、各集計の合計と一致しない場合があります。)

前年度比 (%)	令和5年度		前年度比 (%)	令和6年度		前年度比 (%)
	調定額 (千円)	構成比 (%)		調定額 (千円)	構成比 (%)	
99.8	1,238,378	38.5	99.6	1,239,153	38.1	100.1
105.4	1,620,946	50.4	102.3	1,625,163	50.0	100.3
101.0	323,608	10.1	97.4	355,885	10.9	110.0
102.7	3,182,932	99.0	100.7	3,220,201	99.0	101.2
99.8	33,007	1.0	100.0	33,007	1.0	100.0
102.7	3,215,939	100.0	100.7	3,253,208	100.0	101.2

前年度比 (%)	令和5年度		前年度比 (%)	令和6年度		前年度比 (%)
	調定額 (千円)	構成比 (%)		調定額 (千円)	構成比 (%)	
99.8	374,007	51.3	99.7	374,023	51.2	100.0
105.2	355,175	48.7	102.2	356,238	48.8	100.3
102.3	729,182	100.0	100.9	730,261	100.0	100.1

前年度比 (%)	令和5年度		前年度比 (%)	令和6年度		前年度比 (%)
	調定額 (千円)	構成比 (%)		調定額 (千円)	構成比 (%)	
99.8	1,612,385	40.9	99.6	1,613,176	40.6	100.0
105.4	1,976,121	50.1	102.3	1,981,401	49.7	100.3
101.0	323,608	8.2	97.4	355,885	8.9	110.0
102.6	3,912,114	99.2	100.8	3,950,462	99.2	101.0
99.8	33,007	0.8	100.0	33,007	0.8	100.0
102.6	3,945,121	100.0	100.8	3,983,469	100.0	101.0

(3) 固定資産税納税義務者数調

区分		年度				
		令和2年度	令和3年度	令和4年度	令和5年度	令和6年度
土地 家屋 償却資産	人					
	18,831	18,864	18,909	18,927	18,923	
	20,289	20,274	20,372	20,409	20,418	
	558	519	560	563	563	

(概要調書による)

(4) 都市計画税納税義務者数調

区分		年度				
		令和2年度	令和3年度	令和4年度	令和5年度	令和6年度
土地 家屋	人					
	18,774	18,807	18,851	18,869	18,863	
	20,266	20,254	20,350	20,387	20,396	

(概要調書による)

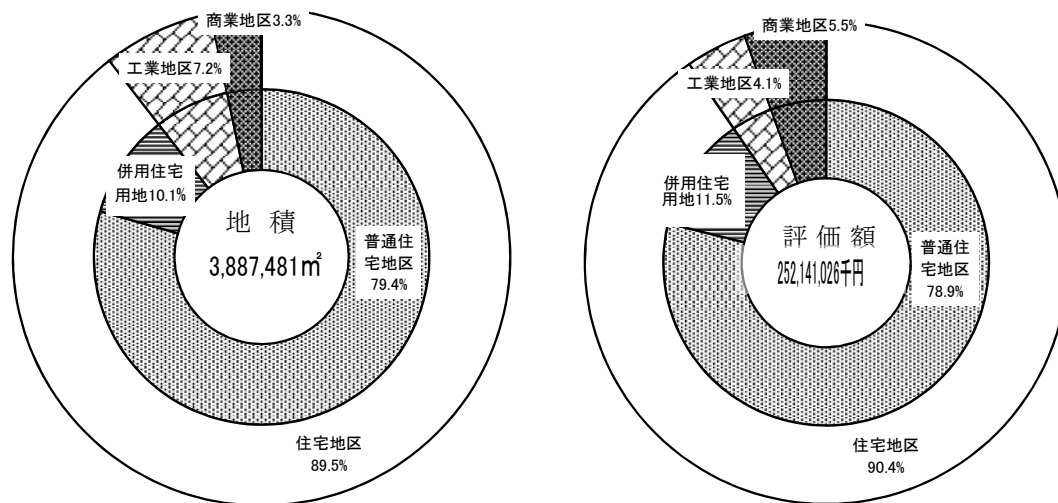
(5) 納税義務者一人当たり土地家屋保有面積調

区分		年度				
		令和2年度	令和3年度	令和4年度	令和5年度	令和6年度
土地 家屋	m ²					
	251	251	251	250	250	
	161	160	163	163	164	

(概要調書による)

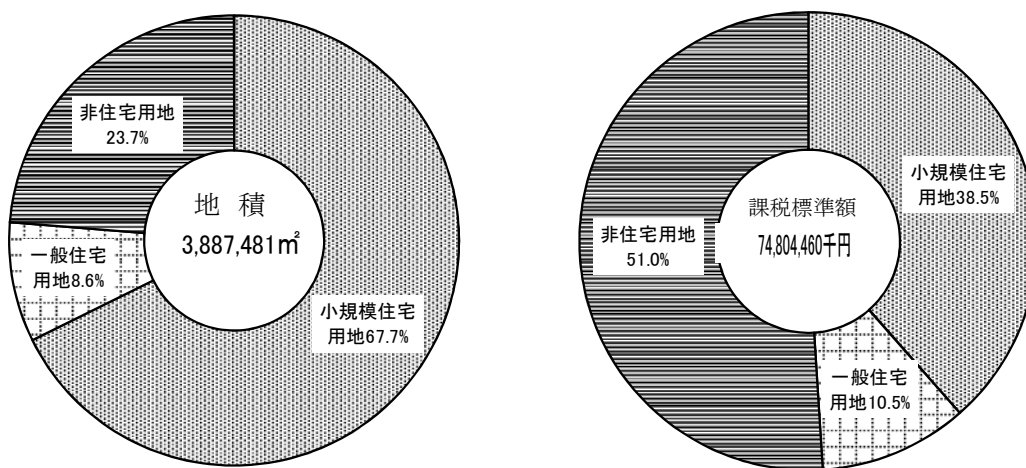
(6) 土地に関する調

(イ) 令和6年度宅地利用状況別調



(概要調査による)

(ロ) 令和6年度宅地利用形態別調



※法定免税点以上の数値

(7) 土地の地目別推移

地目	年度 区 分	令和2年度			令和3年度		
		評価額等	構成比 (%)	前年度 比(%)	評価額等	構成比 (%)	前年度 比(%)
田	筆数 (筆)	651 (252)	2.0 (70.4)	97.6 (96.2)	645 (246)	1.9 (70.3)	99.1 (97.6)
	地積 (㎡)	405,701 (102,904)	8.6 (83.0)	98.1 (91.7)	401,887 (100,455)	8.5 (82.6)	99.1 (97.6)
	評価額 (千円)	2,361,798 (2,319,839)	0.9 (82.2)	88.9 (88.7)	2,215,222 (2,173,460)	0.8 (81.7)	93.8 (93.7)
	課税標準額 (千円)	907,368 (865,409)	1.0 (81.0)	89.7 (89.3)	851,752 (809,990)	1.0 (80.5)	93.9 (93.6)
畑	筆数 (筆)	158 (106)	0.5 (29.6)	103.9 (102.9)	156 (104)	0.5 (29.7)	98.7 (98.1)
	地積 (㎡)	50,193 (21,114)	1.1 (17.0)	100.7 (100.1)	50,111 (21,118)	1.1 (17.4)	99.8 (100.0)
	評価額 (千円)	505,187 (501,908)	0.2 (17.8)	100.9 (100.9)	488,681 (485,412)	0.2 (18.3)	96.7 (96.7)
	課税標準額 (千円)	205,643 (202,364)	0.2 (19.0)	104.5 (104.5)	199,420 (196,151)	0.2 (19.5)	97.0 (96.9)
宅地	筆数 (筆)	29,334	88.7	100.1	29,369	88.8	100.1
	地積 (㎡)	3,852,864	81.4	100.2	3,860,319	81.5	100.2
	評価額 (千円)	254,716,801	92.0	99.9	252,159,034	92.2	99.0
	課税標準額 (千円)	75,825,626	84.0	100.4	74,980,641	84.2	98.9
池沼その他	筆数 (筆)	2,925	8.8	100.0	2,914	8.8	99.6
	地積 (㎡)	425,209	9.0	100.2	424,066	9.0	99.7
	評価額 (千円)	19,174,724	6.9	99.4	18,664,346	6.8	97.3
	課税標準額 (千円)	13,374,134	14.8	99.4	12,994,777	14.6	97.2
合計	筆数 (筆)	33,068 (358)	100.0 (100.0)	100.1 (98.1)	33,084 (350)	100.0 (100.0)	100.0 (97.8)
	地積 (㎡)	4,733,967 (124,018)	100.0 (100.0)	100.0 (93.0)	4,736,383 (121,573)	100.0 (100.0)	100.1 (98.0)
	評価額 (千円)	276,758,510 (2,821,747)	100.0 (100.0)	99.8 (90.6)	273,527,283 (2,658,872)	100.0 (100.0)	98.8 (94.2)
	課税標準額 (千円)	90,312,771 (1,067,773)	100.0 (100.0)	100.1 (91.8)	89,026,590 (1,006,141)	100.0 (100.0)	98.6 (94.2)

* ()内は、市街化区域農地のみの数値

* 法定免税点以上の数値

(合計数値は四捨五入の関係上、各集計の合計と一致しない場合があります。)

令和4年度			令和5年度			令和6年度		
評価額等	構成比 (%)	前年度 比(%)	評価額等	構成比 (%)	前年度 比(%)	評価額等	構成比 (%)	前年度 比(%)
625 (244)	1.9 (71.1)	96.9 (99.2)	622 (240)	1.9 (69.8)	99.5 (98.4)	603 (225)	1.8 (69.4)	96.9 (93.8)
393,806 (92,786)	8.3 (81.9)	98.0 (92.4)	388,982 (97,062)	8.2 (81.0)	98.8 (104.6)	370,932 (86,376)	7.8 (79.3)	95.4 (89.0)
2,028,766 (1,987,087)	0.7 (80.9)	91.6 (91.4)	2,122,881 (2,082,495)	0.8 (79.9)	104.6 (104.8)	1,854,485 (1,815,100)	0.7 (78.5)	87.4 (87.2)
773,794 (732,115)	0.9 (79.5)	90.8 (90.4)	765,166 (724,780)	0.9 (78.4)	98.9 (99.0)	701,859 (662,474)	0.8 (77.8)	91.7 (91.4)
151 (99)	0.5 (28.9)	96.8 (95.2)	153 (104)	0.5 (30.2)	101.3 (105.1)	149 (99)	0.5 (30.6)	97.4 (95.2)
48,288 (20,559)	1.0 (18.1)	96.4 (97.4)	49,206 (22,774)	1.0 (19.0)	101.9 (110.8)	49,823 (22,569)	1.1 (20.7)	101.3 (99.1)
473,178 (470,051)	0.2 (19.1)	96.8 (96.8)	525,819 (522,837)	0.2 (20.1)	111.1 (111.2)	501,322 (498,248)	0.2 (21.5)	95.3 (95.3)
192,397 (189,270)	0.2 (20.5)	96.5 (96.5)	203,073 (200,091)	0.2 (21.6)	105.5 (105.7)	191,887 (188,813)	0.2 (22.2)	94.5 (94.4)
29,433	88.9	100.2	29,524	89.0	100.3	29,588	89.0	100.2
3,871,790	81.7	100.3	3,879,003	81.8	100.2	3,887,481	82.1	100.2
251,371,364	92.3	99.7	251,003,736	92.2	99.9	252,141,026	92.3	100.5
74,963,440	84.3	100.0	74,708,664	84.4	99.7	74,804,460	84.4	100.1
2,911	8.8	99.9	2,886	8.7	99.1	2,891	8.7	100.2
424,106	9.0	100.0	423,081	8.9	99.8	425,687	9.0	100.6
18,609,989	6.8	99.7	18,456,441	6.8	99.2	18,618,630	6.8	100.9
12,960,495	14.6	99.7	12,855,111	14.5	99.2	12,891,581	14.6	100.3
33,120 (343)	100.0 (100.0)	100.1 (98.0)	33,185 (344)	100.0 (100.0)	100.2 (100.3)	33,231 (324)	100.0 (100.0)	100.1 (94.2)
4,737,990 (113,345)	100.0 (100.0)	100.0 (93.2)	4,740,272 (119,836)	100.0 (100.0)	100.0 (105.7)	4,733,923 (108,945)	100.0 (100.0)	99.9 (90.9)
272,483,297 (2,457,138)	100.0 (100.0)	99.6 (92.4)	272,108,877 (2,605,332)	100.0 (100.0)	99.9 (106.0)	273,115,463 (2,313,348)	100.0 (100.0)	100.4 (88.8)
88,890,126 (921,385)	100.0 (100.0)	99.8 (91.6)	88,532,014 (924,871)	100.0 (100.0)	99.6 (100.4)	88,589,787 (851,287)	100.0 (100.0)	100.1 (92.0)

(概要調書による)

(8) 家屋に関する調

(イ) 家屋の構造別用途別推移

年度 構造 用途		令和2年度			令和3年度			棟数 (棟)
		棟数 (棟)	床面積 (㎡)	評価額 (千円)	棟数 (棟)	床面積 (㎡)	評価額 (千円)	
木 造	専用住宅	17,055 (16,376)	1,635,947 (1,602,648)	41,816,638 (41,747,611)	17,081 (16,388)	1,639,314 (1,605,014)	39,917,880 (39,814,116)	17,088 (16,439)
	併用住宅	564 (532)	59,034 (57,131)	870,521 (866,088)	559 (522)	58,859 (55,646)	891,179 (861,742)	556 (525)
	その他の 建 物	1,620 (1,298)	100,473 (93,508)	2,616,800 (2,609,633)	1,601 (1,262)	103,074 (91,013)	2,807,295 (2,572,688)	1,587 (1,276)
	計	19,239 (18,206)	1,795,454 (1,753,287)	45,303,959 (45,223,332)	19,241 (18,172)	1,801,247 (1,751,673)	43,616,354 (43,248,546)	19,231 (18,240)
非 木 造	住 宅 アパート	3,136 (3,131)	829,494 (829,245)	37,174,075 (37,170,689)	3,140 (3,108)	828,143 (810,292)	36,674,314 (35,824,250)	3,142 (3,138)
	事 務 所 店 舗	511 (508)	217,397 (217,312)	12,051,179 (12,050,603)	512 (497)	239,202 (232,855)	14,120,691 (13,726,591)	513 (510)
	その他の 建 物	1,023 (998)	477,049 (475,841)	20,307,593 (20,299,588)	1,030 (982)	484,607 (444,953)	20,460,565 (19,270,967)	1,034 (1,011)
	計	4,670 (4,637)	1,523,940 (1,522,398)	69,532,847 (69,520,880)	4,682 (4,587)	1,551,952 (1,488,100)	71,255,570 (68,821,808)	4,689 (4,659)
合 計	23,909 (22,843)	3,319,394 (3,275,685)	114,836,806 (114,744,212)	23,923 (22,759)	3,353,199 (3,239,773)	114,871,924 (112,070,354)	23,920 (22,899)	

* ()内は、法定免税点以上の数値

(ロ) 新增築分家屋に関する調

年度 構造別		令和4年度			令和5年度			棟数 (棟)
		棟数 (棟)	床面積 (㎡)	決定価格 (千円)	棟数 (棟)	床面積 (㎡)	決定価格 (千円)	
木 造	139	15,700	1,311,686	174	20,943	1,760,485	165	
非木造	26	7,173	634,088	30	9,454	1,008,491	22	
合 計	165	22,873	1,945,774	204	30,397	2,768,976	187	

令和4年度		令和5年度			令和6年度		
床面積 (㎡)	評価額 (千円)	棟数 (棟)	床面積 (㎡)	評価額 (千円)	棟数 (棟)	床面積 (㎡)	評価額 (千円)
1,642,647 (1,611,097)	40,923,000 (40,857,094)	17,110 (16,475)	1,647,155 (1,616,278)	42,070,948 (42,005,195)	17,117 (16,494)	1,649,370 (1,619,106)	42,107,697 (42,042,243)
58,602 (56,755)	905,231 (900,946)	545 (515)	57,997 (56,204)	920,769 (916,622)	541 (511)	57,485 (55,691)	893,939 (889,792)
104,708 (97,867)	3,002,634 (2,995,248)	1,586 (1,279)	109,331 (102,658)	3,469,623 (3,462,341)	1,564 (1,263)	112,696 (106,192)	3,814,475 (3,807,587)
1,805,957 (1,765,719)	44,830,865 (44,753,288)	19,241 (18,269)	1,814,483 (1,775,140)	46,461,340 (46,384,158)	19,222 (18,268)	1,819,551 (1,780,989)	46,816,111 (46,739,622)
828,384 (828,162)	36,851,088 (36,848,120)	3,140 (3,135)	832,785 (832,485)	37,464,266 (37,459,203)	3,138 (3,132)	836,057 (835,519)	37,233,622 (37,224,553)
238,600 (238,515)	14,285,805 (14,285,251)	513 (510)	239,674 (239,589)	14,397,426 (14,396,871)	515 (512)	245,466 (245,380)	14,967,836 (14,967,296)
483,607 (482,438)	20,527,820 (20,520,045)	1,039 (1,017)	485,431 (484,328)	20,786,804 (20,779,177)	1,044 (1,022)	486,318 (485,215)	20,473,550 (20,465,928)
1,550,591 (1,549,115)	71,664,713 (71,653,416)	4,692 (4,662)	1,557,890 (1,556,402)	72,648,496 (72,635,251)	4,697 (4,666)	1,567,841 (1,566,114)	72,675,008 (72,657,777)
3,356,548 (3,314,834)	116,495,578 (116,406,704)	23,933 (22,931)	3,372,373 (3,331,542)	119,109,836 (119,019,409)	23,919 (22,934)	3,387,392 (3,347,103)	119,491,119 (119,397,399)

(概要調書による)

令和6年度	
床面積 (㎡)	決定価格 (千円)
20,424	1,920,953
6,825	858,200
27,249	2,779,153

(概要調書による)

(9) 償却資産に関する調

(イ) 資産別課税標準額調

(単位:千円)

種別	令和4年度	令和5年度	令和6年度
構 築 物	6,158,808	5,825,290	6,181,597
機 械 及 び 装 置	6,598,138	6,478,297	8,488,424
船 舶	—	—	3,293
航 空 機	—	—	—
車 両 及 び 運 搬 具	44,024	72,182	65,598
工 具 器 具 及 び 備 品	3,739,613	3,703,324	3,492,235
小 計	16,540,583	16,079,093	18,231,147
大 臣 ・ 知 事 配 分	7,225,313	7,193,452	7,308,152
合 計	23,765,896	23,272,545	25,539,299

(概要調書による)

(10) 国有資産等所在市町村交付金調

(単位:千円)

区分	令和2年度	令和3年度	令和4年度	令和5年度	令和6年度
国 有 資 産	0	0	0	0	0
公 有 資 産	32,037	33,061	33,007	33,007	33,007
合 計	32,037	33,061	33,007	33,007	33,007

(決算統計による)

(11) 法務局異動通知調

(各年1月～12月)

区分 \ 年度		令和元年度	令和2年度	令和3年度	令和4年度	令和5年度
土	地	1,972	1,148	1,221	1,359	1,324
家	屋	1,220	985	869	974	1,037
合	計	3,192	2,133	2,090	2,333	2,361

(12) 閲覧者数及び手数料調

区分 \ 年度		令和元年度	令和2年度	令和3年度	令和4年度	令和5年度
土	地	48	32	28	34	40
家	屋	66	79	60	55	52
そ	の 他	263	471	364	420	418
合	計	377	582	452	509	510

(13) 縦覧状況調

区分 \ 年度		令和元年度	令和2年度	令和3年度	令和4年度	令和5年度
縦覧者数(人)		3	2	2	1	1

諸

税

5.軽自動車税に関する調

(1) 軽自動車税(種別割)現年課税分の課税状況

区 分		令和6年度										
		現 有 台 数			減 免 台 数			課 税 数 a-b	税 率 (円)	調 定 額 (千円)		
		一 般 (台) a	官公署 (台)	計 (台)	身 体 障 害 者 (台)	そ の 他 (台)	計 (台) b					
原 動 機 付 自 転 車	50cc以下	3,726	6	3,732	9	17	26	3,700	2,000	7,400		
	50cc超 90cc以下	177	4	181				177	2,000	354		
	90cc超 125cc以下	1,362		1,362	1		1	1,361	2,400	3,266		
	ミニカー	61		61				61	3,700	226		
	小 計	5,326	10	5,336	10	17	27	5,299		11,246		
一 般 軽 自 動 車 及 び 小 型 特 殊 自 動 車	二輪車(側車付のものを含 む)125cc超等	710		710	3		3	707	3,600	2,545		
	三 輪 車								3,100			
	三 輪 車 (新税率適用分)								3,900			
	三 輪 車 (重課適用分)								4,600			
	三 輪 車 (75%軽課適用分)								1,000			
	三 輪 車 (50%軽課適用分)								2,000			
	三 輪 車 (25%軽課適用分)								3,000			
	四 輪 車	乗 用	営業用	1		1			1	5,500	6	
			自家用	1,859	1	1,860	51	3	54	1,805	7,200	12,996
		貨 物 用	営業用	22		22				22	3,000	66
			自家用	299	5	304	2	3	5	294	4,000	1,176
	四 輪 車	新 税 率 適 用 分	乗 用	営業用	1		1			1	6,900	7
			自家用	4,505	2	4,507	121	9	130	4,375	10,800	47,250
		貨 物 用	営業用	142		142		1	1	141	3,800	536
			自家用	926	9	935	7	4	11	915	5,000	4,575
	四 輪 車	重 課 適 用 分	乗 用	営業用	4		4			4	8,200	33
			自家用	1,965	2	1,967	44	4	48	1,917	12,900	24,729
		貨 物 用	営業用	38		38				38	4,500	171
			自家用	546	28	574	8	6	14	532	6,000	3,192
	四 輪 車	7 5 % 軽 課 適 用 分	乗 用	営業用							1,800	
			自家用	18		18				18	2,700	49
		貨 物 用	営業用								1,000	
			自家用								1,300	
	四 輪 車	5 0 % 軽 課 適 用 分	乗 用	営業用							3,500	
			自家用								5,400	
		貨 物 用	営業用								1,900	
			自家用								2,500	
	四 輪 車	2 5 % 軽 課 適 用 分	乗 用	営業用							5,200	
			自家用								8,100	
		貨 物 用	営業用								2,900	
			自家用								3,800	
	農 耕 用		12		12				12	2,400	29	
特 殊 作 業 用		50		50				50	5,900	295		
小 計		11,098	47	11,145	236	30	266	10,832		97,655		
二輪の小型自動車 250cc超		740		740				740	6,000	4,440		
合 計		17,164	57	17,221	246	47	293	16,871		113,341		

(課税状況調による)

(2) 車種別台数及び調定額の推移

区 分		年 度		令和2年度			令和3年度			令和4年度			
		課税台数 (台)	調定額 (千円)	課税台数 対前年比 (%)	課税台数 (台)	調定額 (千円)	課税台数 対前年比 (%)	課税台数 (台)	調定額 (千円)	課税台数 対前年比 (%)	課税台数 (台)		
原 動 機 付 自 転 車	50cc 以下	4,292	8,584	96.1	4,067	8,134	94.8	3,935	7,870	96.8	3,836		
	50cc超 90cc以下	154	308	92.8	159	318	103.2	165	330	103.8	177		
	90cc超 125cc以下	1,136	2,726	103.1	1,157	2,777	101.8	1,216	2,918	105.1	1,286		
	ミニカー	49	181	96.1	47	174	95.9	50	185	106.4	52		
	小 計	5,631	11,799	97.3	5,430	11,403	96.4	5,366	11,303	98.8	5,351		
軽自動車及び小型特殊自動車	二輪車 (側車付のものを 含む)125cc超等	三輪車											
		三輪車 (新税率適用分)											
		三輪車 (重課適用分)	1	5	33.3			皆減				—	
		三輪車 (75%軽課適用分)			—			—				—	
		三輪車 (50%軽課適用分)			—			—				—	
		三輪車 (25%軽課適用分)			—			—				—	
		四輪車	乗用	営業用	1	6	50.0	2	11	200.0	1	6	50.0
			自家用	3,496	25,171	85.5	3,020	21,744	86.4	2,580	18,576	85.4	2,146
		貨物用	営業用	64	192	87.7	65	195	101.6	43	129	66.2	40
			自家用	689	2,756	84.1	578	2,312	83.9	478	1,912	82.7	378
		乗用	営業用	1	7	100.0	1	7	100.0	1	7	100.0	1
			自家用	2,348	25,358	127.4	2,866	30,953	122.1	3,556	38,405	124.1	3,902
		貨物用	営業用	89	338	161.8	96	365	107.9	114	433	118.8	133
			自家用	574	2,870	132.3	691	3,455	120.4	768	3,840	111.1	835
		乗用	営業用	1	8	100	1	8	100.0	2	16	200.0	4
			自家用	1,655	21,350	110.2	1,748	22,549	105.6	1,811	23,362	103.6	1,920
		貨物用	営業用	30	135	115.4	38	171	126.7	44	198	115.8	34
			自家用	534	3,204	103.3	516	3,096	96.6	513	3,078	99.4	541
		乗用	営業用			—			—			—	
			自家用			—			—			—	
		貨物用	営業用			—			—			—	
			自家用			—			—			—	
		乗用	営業用			—			—			—	
			自家用	67	362	69.8	30	162	44.8			皆減	
		貨物用	営業用			—			—			—	
			自家用			—			—			—	
		乗用	営業用			—			—			—	
		自家用	292	2,365	116.3	310	2,511	106.2			皆減		
	貨物用	営業用	1	3	5.6	1	3	100.0			皆減		
		自家用	20	76	54.1	12	46	60.0			皆減		
	農 耕 用		10	24	125.0	12	29	120.0	12	29	100.0	12	
	特殊作業用		47	277	104.4	51	301	108.5	51	301	100.0	50	
	小 計	10,580	86,883	101.0	10,718	90,366	101.3	10,670	92,798	99.6	10,734		
	二輪の小型自動車 250cc超	569	3,414	99.6	599	3,594	105.3	655	3,930	109.3	699		
	合 計	16,780	102,096	99.7	16,747	105,363	99.8	16,691	108,031	99.7	16,784		

(3) 軽自動車税(環境性能割)調定額の推移

令和5年度		令和6年度		
調定額 (千円)	課税台数 対前年比 (%)	課税台数 (台)	調定額 (千円)	課税台数 対前年比 (%)
7,672	97.5	3,700	7,400	96.5
354	107.3	177	354	100.0
3,086	105.8	1,361	3,266	105.8
192	104.0	61	226	117.3
11,304	99.7	5,299	11,246	99.0
2,585	103.2	707	2,545	
	—			—
	—			—
	—			—
	—			—
6	100.0	1	6	100.0
15,451	83.2	1,805	12,996	84.1
120	93.0	22	66	55.0
1,512	79.1	294	1,176	77.8
7	100.0	1	7	100.0
42,142	109.7	4,375	47,250	112.1
505	116.7	141	536	106.0
4,175	108.7	915	4,575	109.6
33	200.0	4	33	100.0
24,768	106.0	1,917	24,729	99.8
153	77.3	38	171	111.8
3,246	105.5	532	3,192	98.3
	—			—
49	—	18	49	100.0
	—			—
1	—			皆減
	—			—
	—			—
	—			—
	—			—
	—			—
	—			—
	—			—
	—			—
29	100.0	12	29	100.0
295	98.0	50	295	100.0
95,077	100.6	10,832	97,655	100.9
4,194	106.7	740	4,440	105.9
110,575	100.6	16,871	113,341	100.5

(課税状況調による)

令和2年度	令和3年度	令和4年度	令和5年度
調定額 (千円)	調定額 (千円)	調定額 (千円)	調定額 (千円)
3,879	3,600	5,616	6,276

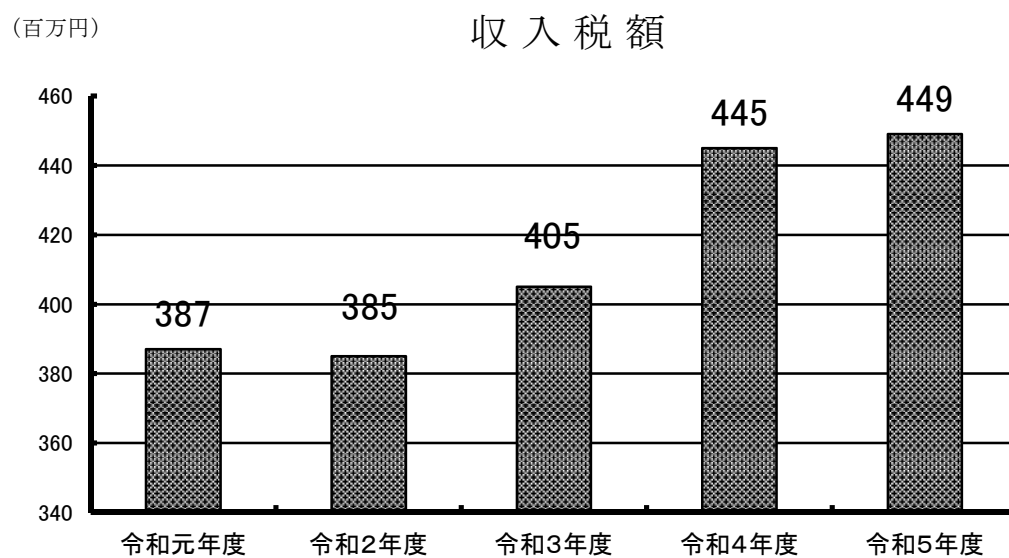
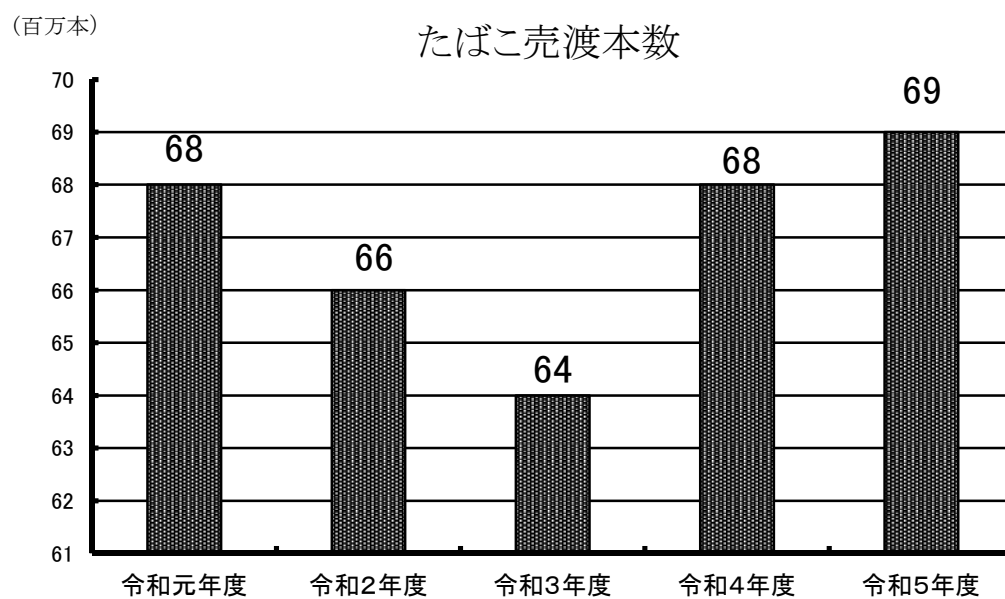
※軽自動車税(環境性能割)は令和元年10月より賦課徴収が開始された。

6.市たばこ税に関する調

(1) 市たばこ税の推移

区 分	令和元年度			令和2年度	令和3年度	令和4年度	令和5年度
	旧3級品 以 外	旧3級品	合 計				
課税標準数量 (a) (千本)	67,402	1,246	68,648	66,086	64,596	68,276	68,806
返還控除本数 (b) (千本)	355	25	380	409	369	376	237
差引本数 (a)-(b) (千本)	67,047	1,221	68,268	65,677	64,227	67,900	68,569
算出税額 (イ) (千円)	383,655	5,041	388,696	387,746	407,081	447,342	450,815
返還控除額 (ロ) (千円)	2,019	131	2,150	2,386	2,318	2,466	1,552
収入済税額 (イ)-(ロ) (千円)	381,636	4,910	386,546	385,360	404,763	444,876	449,263
一人当り税額 (円)	6,004			6,019	6,383	7,044	7,196
一世帯当り税額 (円)	13,150			13,007	13,673	14,827	14,968
一人当り喫煙本数 (本)	1,060			1,026	1,013	1,075	1,098
一世帯当り喫煙本数 (本)	2,322			2,217	2,170	2,263	2,284
人 口	令和2年3月31日現在 64,384人			令和3年3月31日現在 64,029人	令和4年3月31日現在 63,408人	令和5年3月31日現在 63,159人	令和6年3月31日現在 62,435人
世 帯 数	29,396世帯			29,627世帯	29,604世帯	30,005世帯	30,015世帯

(2) 市たばこ税の売渡本数及び収入税額の推移



(36項の数値を十万円単位で四捨五入して作成しています。)

7.特別土地保有税に関する調

※税制改正により、平成15年度以降は課税停止

納

税

8.納税に関する調

(1) 口座振替状況

項目	年度	令和3年度				令和4年度				令和5年度					
		人数 (人)	件数 (件)	金額 (千円)	前年度 比 (%)	人数 (人)	件数 (件)	金額 (千円)	前年度 比 (%)	人数 (人)	件数 (件)	金額 (千円)	前年度 比 (%)		
市・府民税	1,088	全	418	274,306	76.6	1,049	全	290	351,652	128.2	1,051	全	301	324,738	92.3
		分	2,600				分	2,562				分	2,578		
固定資産税 都市計画税	6,012	全	2,335	1,041,052	98.0	5,828	全	2,328	1,053,668	101.2	5,844	全	2,328	1,074,990	102.0
		分	14,338				分	14,060				分	13,712		
軽自動車税	468	631		3,674	100.1	428	587		3,563	97.0	378	562		3,468	97.3
合計	7,568	20,322		1,319,032	92.6	7,305	19,827		1,408,883	106.8	7,273	19,481		1,403,196	99.6

(2) 納期前納付の状況

※平成20年度に市税前納報奨金制度を廃止

(3) 不納欠損処分執行状況

項目		令和3年度		令和4年度		令和5年度	
		人数 (人)	金額 (円)	人数 (人)	金額 (円)	人数 (人)	金額 (円)
市 府 民 法 人 税	普通徴収	97	1,214,683	70	158,000	24	364,854
	特別徴収	41	257,883	6	23,000	22	109,994
	計	5	250,000	3	165,000	2	100,000
	計	143	1,722,566	79	346,000	48	574,848
固定 資産 税	土地・家屋	120	2,036,672	26	1,754,000	176	1,319,576
	償却資産	0	0	0	0	0	0
	計	120	2,036,672	26	1,754,000	176	1,319,576
軽自動車税		36	171,127	60	70,000	20	105,200
都市計画税		120	526,130	26	453,000	176	339,537
合計		419	4,456,495	191	2,623,000	420	2,339,161

(4) 滞納処分の停止状況

項目		第1号 (財産なし)		第2号 (生活困窮)		第3号 (所在不明)		合計	
		人数 (人)	金額 (円)	人数 (人)	金額 (円)	人数 (人)	金額 (円)	人数 (人)	金額 (円)
市 府 民 税	普通徴収	472	24,430,608	93	3,876,182	57	2,975,400	622	31,282,190
	特別徴収	21	2,098,276	0	0	24	695,200	45	2,793,476
	計	493	26,528,884	93	3,876,182	81	3,670,600	667	34,075,666
法人市民税		10	455,460	0	0	0	0	10	455,460
固定資産税・ 都市計画税		87	5,800,749	32	965,402	19	876,700	138	7,642,851
軽自動車税		140	1,204,843	41	331,400	30	179,000	211	1,715,243
合計		730	33,989,936	166	5,172,984	130	4,726,300	1,026	43,889,220

(5) 差押等の状況

(イ) 財産別差押状況

年度	差 押						参 加 差 押		交 付 要 求		合 計	
	不動産		電話加入権		その他		件数 (件)	金額 (千円)	件数 (件)	金額 (千円)	件数 (件)	金額 (千円)
	件数 (件)	金額 (千円)	件数 (件)	金額 (千円)	件数 (件)	金額 (千円)						
令和元	2	266	0	0	242	75,673	16	3,553	45	10,556	305	90,048
2	6	2,092	0	0	116	19,890	6	653	37	7,354	165	29,989
3	15	3,536	0	0	134	24,565	8	1,972	38	3,685	195	33,758
4	3	1,150	0	0	94	32,303	7	1,065	40	8,554	144	43,072
5	5	11,328	0	0	107	14,158	3	212	31	4,721	146	30,419

(ロ) 税目別差押状況

(単位:円)

項目		区 分	差 押	参 加 差 押	交 付 要 求	合 計
市・府民税	普通徴収		22,158,458	0	1,667,200	23,825,658
	特別徴収		845,700	170,500	379,800	1,396,000
法人市民税			0	0	119,500	119,500
固定資産税・都市計画税			2,157,250	21,000	2,505,155	4,683,405
軽自動車税			324,998	20,000	49,700	394,698
合 計			25,486,406	211,500	4,721,355	30,419,261

(ハ) 差押財産換価状況

種別	項目	件数 (件)	金額 (円)
不動産		0	0
動 産		0	0
債 権		63	5,934,935
合 計		63	5,934,935

機構及びその他

9. 機 構

(1) 総務部税務課機構及び事務分掌

(令和6年4月1日現在)

課長	課長代理	主幹	担当	事務分掌				
				チーフ	主査	職員	計	
1	1	1	市民税	1	1	3	5	(1) 個人市府民税、法人市民税の調定に関する事 (2) 個人市府民税、法人市民税の賦課、異議及び減免に関する事 (3) 課税台帳その他関係簿冊の整理、保管、供覧に関する事 (4) 課税状況調(市民税関係)の作成に関する事
			資産税	1	1	3	5	(1) 固定資産税及び都市計画税、特別土地保有税の調定に関する事 (2) 土地、家屋及び償却資産に係る評価及び調査に関する事 (3) 特別土地保有税に係る調査に関する事 (4) 固定資産税及び都市計画税並びに特別土地保有税の賦課、異議及び減免に関する事 (5) 課税台帳その他関係簿冊の整理、保管、供覧に関する事 (6) 課税状況調(資産税関係)の作成に関する事 (7) 固定資産に関する概要調書の作成に関する事 (8) 国有資産等所在市町村交付金に関する事
			納税	1	3	2	6	(1) 市税等の徴収簿の整備及び保管に関する事 (2) 課税状況調(納税関係)の作成に関する事 (3) 納税制度の普及、啓発に関する事 (4) 市税等の督促に関する事 (5) 不納欠損処分、執行停止、滞納整理、滞納処分に関する事 (6) 市税等の徴収の嘱託及び受託に関する事
			税制	(1)	2	2	(5)	(1) 税務行政の企画、統計、調査及び研究並びに諸報告に関する事 (2) 軽自動車税(種別割)、市たばこ税その他の調定に関する事 (3) 市税の証明に関する事 (4) 軽自動車税(種別割)及び市たばこ税の賦課、異議及び減免に関する事 (5) 軽自動車税(種別割)に係る標識交付に関する事 (6) 市税等の消込み並びに過誤納金還付及び充当に関する事 (7) 課税台帳その他関係簿冊の整理、保管、供覧に関する事 (8) 課税状況調(軽自動車税(種別割)他諸関係)の作成に関する事
1	1	1		(4)	6	11	(21)	合計23名

※()内は、職務兼務者を含む。再任用職員等は除く。

(2) 職員数調

区 分	年 度				
	令和2年度	令和3年度	令和4年度	令和5年度	令和6年度
市 職 員 数 (人)	635	642	621	625	571
市長部局等職員数(A) (人)	510	534	519	529	571
税務課職員数(B) (人)	21	21	20	20	23
(B) / (A) (%)	4.1	3.9	3.9	3.8	4.0

(各年4月1日現在)

(3) 経験年数調

(単位:人)

1年未満	1年以上 3年未満	3年以上 5年未満	5年以上 15年未満	15年以上 20年未満	20年以上	計	平均年数
5	2	5	8	2	1	23	5.9年

(令和6年4月1日現在)

(4) 職員年齢別調

(単位:人)

20歳未満	20歳以上 25歳未満	25歳以上 30歳未満	30歳以上 35歳未満	35歳以上 40歳未満	40歳以上 50歳未満	50歳以上	計	平均年齢
0	1	4	4	6	5	3	23	37.7

(令和6年4月1日現在)

(5) 特殊勤務手当

手当の種類	支 払 基 準	金額(円)	
徴税手当	滞納繰越徴収件数	1件につき	
		5	
	徴収した金額につき滞納繰越		
	〃	初年度	1,000分の10
	〃	2年・3年分	1,000分の15
〃	4年以降分	1,000分の20	
		(月額50,000円 を限度とする。)	
	差押調書	1件につき	
		100	
	物件引上	1件につき	
		100	

10.その他

(1) 税外収入に関する調

年度 区分	令和元年度		令和2年度		令和3年度		令和4年度		令和5年度	
	金額 (円)	前年度比 (%)	金額 (円)	前年度比 (%)	金額 (円)	前年度比 (%)	金額 (円)	前年度比 (%)	金額 (円)	前年度比 (%)
延滞金	18,211,928	97.5	11,626,243	63.8	12,583,321	108.2	12,111,059	96.2	6,020,278	49.7
督促手数料	662,650	82.1	620,301	93.6	581,450	93.7	526,500	90.5	520,500	98.9
標識弁償金	0	0.0	0	0.0	0	0.0	0	0.0	0	0.0
証明手数料	3,517,000	81.9	3,167,700	90.1	3,007,000	94.9	3,565,100	118.6	3,349,300	93.9
閲覧手数料	8,400	80.0	5,100	60.7	6,600	129.4	3,600	54.5	4,800	133.3
府民税徴収取扱費	94,759,069	100.1	96,869,168	102.2	96,980,465	100.1	97,232,508	100.3	96,931,508	99.7
利子割交付金	12,667,000	61.4	12,376,000	97.7	10,017,000	80.9	8,755,000	87.4	8,166,000	93.3
配当割交付金	58,531,000	119.1	52,482,000	89.7	79,220,000	150.9	72,938,000	92.1	81,623,000	111.9
株式等譲渡所得割交付金	33,769,000	81.0	59,513,000	176.2	89,071,000	149.7	52,058,000	58.4	87,792,000	168.6
計	212,737,484	95.8	236,659,512	111.2	291,466,836	123.2	247,189,767	84.8	284,407,386	115.1

(2) 徴税費に関する調

区 分		年 度	令和2年度	令和3年度	令和4年度	令和5年度
			千円	千円	千円	千円
税 収 入 額	1. 市	税	8,581,704	8,299,677	8,581,845	8,515,060
	2. 個 人 の 府 民 税		2,372,766	2,289,449	2,395,208	2,367,528
	3. 合	計	10,954,470	10,589,126	10,977,053	10,882,588
徴 税 費	人 件 費	4. 基 本 給	74,897	76,275	72,774	76,897
		5. 諸 手 当	41,845	43,891	40,570	40,107
		イ. 超 過 勤 務 手 当	4,002	4,757	5,958	2,188
		ロ. 税 務 特 別 手 当	419	437	341	279
		ハ. そ の 他 の 手 当	37,424	38,697	34,271	37,640
		6. そ の 他	31,995	30,025	30,113	24,619
		7. 小 計	148,737	150,191	143,457	141,623
	需 用 費	8. 旅 費	26	56	27	48
		9. 賃 金	0	0	0	0
		10. そ の 他	64,356	59,115	118,119	88,684
		11. 小 計	64,382	59,171	118,146	88,732
	報 奨 金 及 び こ れ に 類 す る 経 費	12. 納 期 前 納 付 の 報 奨 金	—	—	—	—
		13. 納 税 貯 蓄 組 合 補 助 金	—	—	—	—
		14. 納 税 奨 励 費	—	—	—	—
		15. そ の 他	—	—	—	—
		16. 小 計	—	—	—	—
	17. そ の 他	6,019	11,019	8,997	9,928	
	18. 合 計	219,138	220,381	270,600	240,283	
19. 府民税徴収取扱費			89,855	90,674	91,449	91,821
20. 18 - 19			129,283	129,707	179,151	148,462
税 収 入 額 に 対 する 徴 税 費 の 割 合	21. 18/3		2.0%	2.1%	2.5%	2.2%
	22. 20/1		1.5%	1.6%	2.1%	1.7%

(3) 市税に関する調

(イ) 税率の推移

税目	年度		令和元年度	令和2年度	令和3年度	
	個人	均等割	3,500円	同	同	
市	人	所得割	6%	同	同	
		均等割	3,000,000円 1,750,000円 410,000円 400,000円	同	同	
	法	均等割	160,000円 150,000円 130,000円 120,000円 50,000円	同	同	
		人	法人税割	12.1/100	※ただし、令和元年10月1日以後に開始する事業年度については、法人税額の8.4/100	8.4/100
			固定資産税	1.4/100	同	同
軽自動車税	車	○原付	50cc以下 2,000円 50cc超90cc以下 2,000円 90cc超125cc以下 2,400円 ミニカー 3,700円	○原付	50cc以下 2,000円 50cc超90cc以下 2,000円 90cc超125cc以下 2,400円 ミニカー 3,700円	
		○軽自動車	2輪のもの 3,600円 3輪のもの 3,100円 (3,900円) 【4,600円】	○軽自動車	2輪のもの 3,600円 3輪のもの 3,100円 (3,900円) 【4,600円】	
		軽減税額	75%軽減 1,000円 50%軽減 2,000円 25%軽減 3,000円	軽減税額	75%軽減 1,000円 50%軽減 2,000円 25%軽減 3,000円	
		4輪以上のもの	乗用 5,500円 (6,900円) 【8,200円】	乗用 5,500円 (6,900円) 【8,200円】		
		営業用	1,800円 5,500円 5,200円 7,200円 (10,800円) 【12,900円】	営業用	1,800円 5,500円 5,200円 7,200円 (10,800円) 【12,900円】	
		軽減税額	75%軽減 2,700円 50%軽減 5,400円 25%軽減 8,100円	軽減税額	75%軽減 2,700円 50%軽減 5,400円 25%軽減 8,100円	
		貨物	3,000円 (3,800円) 【4,500円】	貨物	3,000円 (3,800円) 【4,500円】	
		営業用	1,000円 1,900円 2,900円 4,000円 (5,000円) 【6,000円】	営業用	1,000円 1,900円 2,900円 4,000円 (5,000円) 【6,000円】	
		軽減税額	75%軽減 1,300円 50%軽減 2,500円 25%軽減 3,800円	軽減税額	75%軽減 1,300円 50%軽減 2,500円 25%軽減 3,800円	
		○小型特殊自動車	農耕作業用 2,400円 その他のもの 5,900円 6,000円	○小型特殊自動車	農耕作業用 2,400円 その他のもの 5,900円 6,000円	
○2輪の小型自動車	※()内の税額は、平成27年4月1日以後に最初の新規検査を受けた車両に適用 ※【】内の税額は、最初の新規検査から13年を経過した車両に適用 ※平成30年4月1日から平成31年3月31日までに新規登録した車両には、環境性能に応じて、令和元年度の軽減税額が適用	○2輪の小型自動車	※()内の税額は、平成27年4月1日以後に最初の新規検査を受けた車両に適用 ※【】内の税額は、最初の新規検査から13年を経過した車両に適用 ※平成31年4月1日から令和2年3月31日までに新規登録した車両には、環境性能に応じて、令和2年度の軽減税額が適用			
○2輪の小型自動車	※()内の税額は、平成27年4月1日以後に最初の新規検査を受けた車両に適用 ※【】内の税額は、最初の新規検査から13年を経過した車両に適用	○2輪の小型自動車	※()内の税額は、平成27年4月1日以後に最初の新規検査を受けた車両に適用 ※【】内の税額は、最初の新規検査から13年を経過した車両に適用			
○2輪の小型自動車	※()内の税額は、平成27年4月1日以後に最初の新規検査を受けた車両に適用 ※【】内の税額は、最初の新規検査から13年を経過した車両に適用	○2輪の小型自動車	※()内の税額は、平成27年4月1日以後に最初の新規検査を受けた車両に適用 ※【】内の税額は、最初の新規検査から13年を経過した車両に適用			
市	たばこ税	旧3級品紙巻たばこ 1,000本につき 5,692円 旧3級品以外の紙巻たばこ 1,000本につき 5,692円 ※ただし、R1.9.30以前の売渡し分については、旧3級品の紙巻たばこは4,000円	R2.9.30以前の売渡し分については 1,000本につき 5,692円 R2.10.1以降の売渡し分については 1,000本につき 6,122円	R3.9.30以前の売渡し分については 1,000本につき 6,122円 R3.10.1以降の売渡し分については 1,000本につき 6,552円		
特別土地保有税	取得分3/100 伴分1.4/100	同	同			
郡市計画税	0.3/100	同	同			

令和4年度	令和5年度	令和6年度
同	同	3,000円
同	同	同
同	同	同
同	同	同
同	同	同
○原付 50cc以下 2,000円 50cc超90cc以下 2,000円 90cc超125cc以下 2,400円 ミニカー 3,700円 ○軽自動車 2輪のもの 3,600円 3輪のもの 3,100円 (3,900円) 【4,600円】 軽減税額 75%軽減 1,000円 (乗用営業 50%軽減 2,000円 用に限る) 25%軽減 3,000円 4輪以上のもの 乗用 5,500円 営業用 (6,900円) 【8,200円】 軽減税額 75%軽減 1,800円 50%軽減 3,500円 25%軽減 5,200円 自家用 7,200円 (10,800円) 【12,900円】 軽減税額 75%軽減 2,700円 貨物 3,000円 営業用 (3,800円) 【4,500円】 軽減税額 75%軽減 1,000円 自家用 4,000円 (5,000円) 【6,000円】 軽減税額 75%軽減 1,300円 ○小型特殊自動車 農耕作業用 2,400円 その他のもの 5,900円 ○2輪の小型自動車 6,000円 ※()内の税額は、平成27年4月1日以後に最初の新規検査を受けた車両に適用 ※【】内の税額は、最初の新規検査から13年を経過した車両に適用 ※令和3年4月1日から令和4年3月31日までに新規登録した車両には、環境性能に応じて、令和4年度の軽減税額が適用	○原付 50cc以下 2,000円 50cc超90cc以下 2,000円 90cc超125cc以下 2,400円 ミニカー 3,700円 ○軽自動車 2輪のもの 3,600円 3輪のもの 3,100円 (3,900円) 【4,600円】 軽減税額 75%軽減 1,000円 (乗用営業 50%軽減 2,000円 用に限る) 25%軽減 3,000円 4輪以上のもの 乗用 5,500円 営業用 (6,900円) 【8,200円】 軽減税額 75%軽減 1,800円 50%軽減 3,500円 25%軽減 5,200円 自家用 7,200円 (10,800円) 【12,900円】 軽減税額 75%軽減 2,700円 貨物 3,000円 営業用 (3,800円) 【4,500円】 軽減税額 75%軽減 1,000円 自家用 4,000円 (5,000円) 【6,000円】 軽減税額 75%軽減 1,300円 ○小型特殊自動車 農耕作業用 2,400円 その他のもの 5,900円 ○2輪の小型自動車 6,000円 ※()内の税額は、平成27年4月1日以後に最初の新規検査を受けた車両に適用 ※【】内の税額は、最初の新規検査から13年を経過した車両に適用 ※令和4年4月1日から令和5年3月31日までに新規登録した車両には、環境性能に応じて、令和4年度の軽減税額が適用	○原付 50cc以下及び特定小型原動機付自転車 2,000円 50cc超90cc以下 2,000円 90cc超125cc以下 2,400円 ミニカー 3,700円 ○軽自動車 2輪のもの 3,600円 3輪のもの 3,100円 (3,900円) 【4,600円】 軽減税額 75%軽減 1,000円 (乗用営業 50%軽減 2,000円 用に限る) 25%軽減 3,000円 4輪以上のもの 乗用 5,500円 営業用 (6,900円) 【8,200円】 軽減税額 75%軽減 1,800円 50%軽減 3,500円 25%軽減 5,200円 自家用 7,200円 (10,800円) 【12,900円】 軽減税額 75%軽減 2,700円 貨物 3,000円 営業用 (3,800円) 【4,500円】 軽減税額 75%軽減 1,000円 自家用 4,000円 (5,000円) 【6,000円】 軽減税額 75%軽減 1,300円 ○小型特殊自動車 農耕作業用 2,400円 その他のもの 5,900円 ○2輪の小型自動車 6,000円 ※()内の税額は、平成27年4月1日以後に最初の新規検査を受けた車両に適用 ※【】内の税額は、最初の新規検査から13年を経過した車両に適用 ※令和4年4月1日から令和5年3月31日までに新規登録した車両には、環境性能に応じて、令和4年度の軽減税額が適用
1,000本につき 6,552円	1,000本につき 6,552円	同
同	同	同
同	同	同

(ロ) 令和6年度市税税率等一覧

区分	納税義務者	賦課期日等	税率	納期																																														
市民税	個人市民税 1. 市内に住所を有する個人(均等割・所得割) 2. 市内に事務所、事業所又は家屋敷を有する個人で市内に住所を有しないもの(均等割)	1月1日	均等割 3,000円 森林環境税 1,000円 所得割 課税標準額の6/100	普通徴収 第1期 6月1日～7月1日 第2期 8月1日～9月2日 第3期 9月1日～9月30日 第4期 11月1日～12月2日 特別徴収 徴収月の翌月10日まで																																														
	法人市民税 1. 市内に事務所又は事業所を有する法人(均等割・法人税割) 2. 市内に寮・宿泊所、クラブその他これらに類する施設を有する法人で市内に事務所又は事業所を有しないもの及び市内に事務所、事業所又は寮等を有する法人でない社団又は財団で代表者又は管理人の定めのあるもの(均等割)	一事業年度基礎となる	均等割 <table border="1"> <tr> <th>資本等の金額</th> <th>従業者数</th> <th>税率</th> </tr> <tr> <td>50億円超</td> <td>50人超</td> <td>300万円</td> </tr> <tr> <td>50億円以下</td> <td>50人以下</td> <td>41万円</td> </tr> <tr> <td>10億円超</td> <td>50人超</td> <td>175万円</td> </tr> <tr> <td>50億円以下</td> <td>50人以下</td> <td>41万円</td> </tr> <tr> <td>1億円超</td> <td>50人超</td> <td>40万円</td> </tr> <tr> <td>10億円以下</td> <td>50人以下</td> <td>16万円</td> </tr> <tr> <td>1千万円超</td> <td>50人超</td> <td>15万円</td> </tr> <tr> <td>1億円以下</td> <td>50人以下</td> <td>13万円</td> </tr> <tr> <td>1千万円以下</td> <td>50人超</td> <td>12万円</td> </tr> <tr> <td>1千万円以下</td> <td>50人以下</td> <td>5万円</td> </tr> <tr> <td>上記以外の法人</td> <td></td> <td>5万円</td> </tr> </table> 法人税割 法人税額の8.4/100	資本等の金額	従業者数	税率	50億円超	50人超	300万円	50億円以下	50人以下	41万円	10億円超	50人超	175万円	50億円以下	50人以下	41万円	1億円超	50人超	40万円	10億円以下	50人以下	16万円	1千万円超	50人超	15万円	1億円以下	50人以下	13万円	1千万円以下	50人超	12万円	1千万円以下	50人以下	5万円	上記以外の法人		5万円	各事業年度終了の日から2ヶ月以内										
資本等の金額	従業者数	税率																																																
50億円超	50人超	300万円																																																
50億円以下	50人以下	41万円																																																
10億円超	50人超	175万円																																																
50億円以下	50人以下	41万円																																																
1億円超	50人超	40万円																																																
10億円以下	50人以下	16万円																																																
1千万円超	50人超	15万円																																																
1億円以下	50人以下	13万円																																																
1千万円以下	50人超	12万円																																																
1千万円以下	50人以下	5万円																																																
上記以外の法人		5万円																																																
固定資産税 土地・家屋 償却資産	市内に所在する固定資産を所有するもの	1月1日	課税標準額の1.4/100	第1期 5月1日～5月31日 第2期 7月1日～7月31日 第3期 10月1日～10月31日 第4期 12月1日～12月25日																																														
都市計画税 土地・家屋	市内の市街化区域内に所在固定資産を所有するもの	1月1日	課税標準額の0.3/100	第1期 5月1日～5月31日 第2期 7月1日～7月31日 第3期 10月1日～10月31日 第4期 12月1日～12月25日																																														
軽自動車税	原動機付自転車、軽自動車及び二輪の小型自動車又は小型特殊自動車を所有するもの	4月1日	<table border="1"> <thead> <tr> <th colspan="2">車種</th> <th>税率</th> </tr> </thead> <tbody> <tr> <td rowspan="4">原動機付自転車</td> <td>50cc以下及び特定小型原動機付自転車</td> <td>2,000円</td> </tr> <tr> <td>50cc超 90cc以下</td> <td>2,000円</td> </tr> <tr> <td>90cc超 125cc以下</td> <td>2,400円</td> </tr> <tr> <td>ミニカー</td> <td>3,700円</td> </tr> <tr> <td rowspan="2">二輪</td> <td></td> <td>3,600円</td> </tr> <tr> <td></td> <td>3,100円 (3,900円) 【4,600円】</td> </tr> <tr> <td rowspan="4">三輪</td> <td></td> <td>軽減税額 75%軽減 1,000円 (営業用乗用に限る) 25%軽減 2,000円 3,000円</td> </tr> <tr> <td></td> <td>5,500円 (6,900円) 【8,200円】</td> </tr> <tr> <td rowspan="3">乗用</td> <td>営業用</td> <td>軽減税額 75%軽減 1,800円 50%軽減 3,500円 25%軽減 5,200円</td> </tr> <tr> <td>自家用</td> <td>7,200円 (10,800円) 【12,900円】</td> </tr> <tr> <td></td> <td>軽減税額 75%軽減 2,700円</td> </tr> <tr> <td rowspan="4">四輪</td> <td rowspan="2">乗用</td> <td>営業用</td> <td>3,000円 (3,800円) 【4,500円】</td> </tr> <tr> <td>自家用</td> <td>軽減税額 75%軽減 1,000円 4,000円 (5,000円) 【6,000円】</td> </tr> <tr> <td rowspan="2">貨物</td> <td>営業用</td> <td>軽減税額 75%軽減 1,300円</td> </tr> <tr> <td>自家用</td> <td>4,000円 (5,000円) 【6,000円】</td> </tr> <tr> <td>小型特殊自動車</td> <td>農耕作業用 2,400円 その他のもの 5,900円</td> <td></td> </tr> <tr> <td>二輪の小型自動車</td> <td>6,000円</td> <td></td> </tr> </tbody> </table> <p>※()内の税額は、平成27年4月1日以後に最初の新規検査を受けた車両に適用 ※【】内の税額は、最初の新規検査から13年を経過した車両に適用 ※燃費性能に応じたグリーン化特例による軽減 令和4年4月1日から令和5年3月31日までに新規登録した車両には、環境性能に応じて、軽減税額が適用 75%軽減 電気自動車、天然ガス自動車(天然ガス自動車は平成30年排出ガス規制に適合するもの。または平成21年排出ガス規制に適合しかつ、平成21年排出ガス基準値より10%以上窒素酸化物の排出が少ないもの。 50%軽減 平成17年排出ガス基準75%低減達成車 かつ (乗用の場合)平成32年度燃費基準+30%達成車 (貨物の場合)平成27年度燃費基準+35%達成車 25%軽減 平成17年排出ガス基準75%低減達成車 かつ (乗用の場合)平成32年度燃費基準+10%達成車 (貨物の場合)平成27年度燃費基準+15%達成車</p>	車種		税率	原動機付自転車	50cc以下及び特定小型原動機付自転車	2,000円	50cc超 90cc以下	2,000円	90cc超 125cc以下	2,400円	ミニカー	3,700円	二輪		3,600円		3,100円 (3,900円) 【4,600円】	三輪		軽減税額 75%軽減 1,000円 (営業用乗用に限る) 25%軽減 2,000円 3,000円		5,500円 (6,900円) 【8,200円】	乗用	営業用	軽減税額 75%軽減 1,800円 50%軽減 3,500円 25%軽減 5,200円	自家用	7,200円 (10,800円) 【12,900円】		軽減税額 75%軽減 2,700円	四輪	乗用	営業用	3,000円 (3,800円) 【4,500円】	自家用	軽減税額 75%軽減 1,000円 4,000円 (5,000円) 【6,000円】	貨物	営業用	軽減税額 75%軽減 1,300円	自家用	4,000円 (5,000円) 【6,000円】	小型特殊自動車	農耕作業用 2,400円 その他のもの 5,900円		二輪の小型自動車	6,000円		5月1日～5月31日
車種		税率																																																
原動機付自転車	50cc以下及び特定小型原動機付自転車	2,000円																																																
	50cc超 90cc以下	2,000円																																																
	90cc超 125cc以下	2,400円																																																
	ミニカー	3,700円																																																
二輪		3,600円																																																
		3,100円 (3,900円) 【4,600円】																																																
三輪		軽減税額 75%軽減 1,000円 (営業用乗用に限る) 25%軽減 2,000円 3,000円																																																
		5,500円 (6,900円) 【8,200円】																																																
	乗用	営業用	軽減税額 75%軽減 1,800円 50%軽減 3,500円 25%軽減 5,200円																																															
		自家用	7,200円 (10,800円) 【12,900円】																																															
		軽減税額 75%軽減 2,700円																																																
四輪	乗用	営業用	3,000円 (3,800円) 【4,500円】																																															
		自家用	軽減税額 75%軽減 1,000円 4,000円 (5,000円) 【6,000円】																																															
	貨物	営業用	軽減税額 75%軽減 1,300円																																															
		自家用	4,000円 (5,000円) 【6,000円】																																															
小型特殊自動車	農耕作業用 2,400円 その他のもの 5,900円																																																	
二輪の小型自動車	6,000円																																																	
区分	納税義務者	賦課期日等	税率	納期																																														
市たばこ税	たばこの卸売り販売業者等		1,000本につき 6,552円	毎月の売渡分につき翌月末日迄に申告納付																																														
*特別土地保有税	保有分 市内に基準面積以上の土地を所有しているもの	1月1日	修正取得価格×1.4/100-固定資産税相当額	申告・納付期限 5月31日																																														
	取得分 新たに基準面積以上の土地を取得したもの	1月1日又は7月1日	取得価格×3/100-不動産取得税相当額	申告・納付期限 2月末日又は8月31日																																														

*平成15年度以降は課税停止



藤井寺市公式キャラクター

『まなりくん』

市 税 概 要

令和6年度版

編集・発行 藤井寺市総務部税務課
〒583-8583 藤井寺市岡1丁目1番1号
電話 072-939-1111 【代表】