

令和3年度

決算説明書

藤井寺市

地方自治法（昭和22年法律第67号）第233条第5項の規定に基づく令和3年度の決算の主要な施策の成果、その他予算の執行の実績は次のとおりである。

令和4年9月6日提出

藤井寺市長 岡 田 一 樹

目 次

第1 普通会計決算について	1	消防費関係（事項別明細書P140）	203
第2 主なる決算の説明	21	教育費関係（ 〃 P140）	209
1. 一般会計	23	公債費関係（ 〃 P166）	255
一般会計決算分析表	27	諸支出金関係（ 〃 P166）	261
議会費関係（事項別明細書P60）	33	予備費関係（ 〃 P166）	265
総務費関係（ 〃 P60）	37	2. 駐車場特別会計（ 〃 P195）	269
民生費関係（ 〃 P90）	101	3. 国民健康保険特別会計（ 〃 P213）	277
衛生費関係（ 〃 P112）	147	4. 後期高齢者医療特別会計（ 〃 P247）	291
農林水産業費関係（ 〃 P124）	169	5. 介護保険特別会計（ 〃 P269）	299
商工費関係（ 〃 P126）	175	6. 基金の実績について（ 〃 P182）	311
土木費関係（ 〃 P130）	183		

第 1 普通会計決算について

第1 令和3年度 普通会計決算について

1. 決算規模

(1) 決算規模の概要

令和3年度の普通会計決算規模は「別表-1」のとおり、歳入総額264億3,600万円、歳出総額260億633万6千円であり、前年度と比べると、歳入で41億2,709万9千円の減、歳出で44億3,727万5千円の減で、増減率で見ると歳入は13.5%の減、歳出は14.6%の減となっている。

〔別表-1〕 決算規模の状況

(単位:千円)

区 分	歳 入			歳 出			増 減 額				増 減 率 (%)					
	元年度	2年度	3年度	元年度	2年度	3年度	歳 入		歳 出		歳 入			歳 出		
	A	B	C	a	b	c	B - A	C - B	b - a	c - b	元年度	2年度	3年度	元年度	2年度	3年度
一般会計	24,004,702	30,566,160	26,438,011	23,950,236	30,446,672	26,008,347	6,561,458	-4,128,149	6,496,436	-4,438,325	4.2	27.3	-13.5	5.5	27.1	-14.6
普通会計	23,983,636	30,563,099	26,436,000	23,929,170	30,443,611	26,006,336	6,579,463	-4,127,099	6,514,441	-4,437,275	5.8	27.4	-13.5	7.2	27.2	-14.6

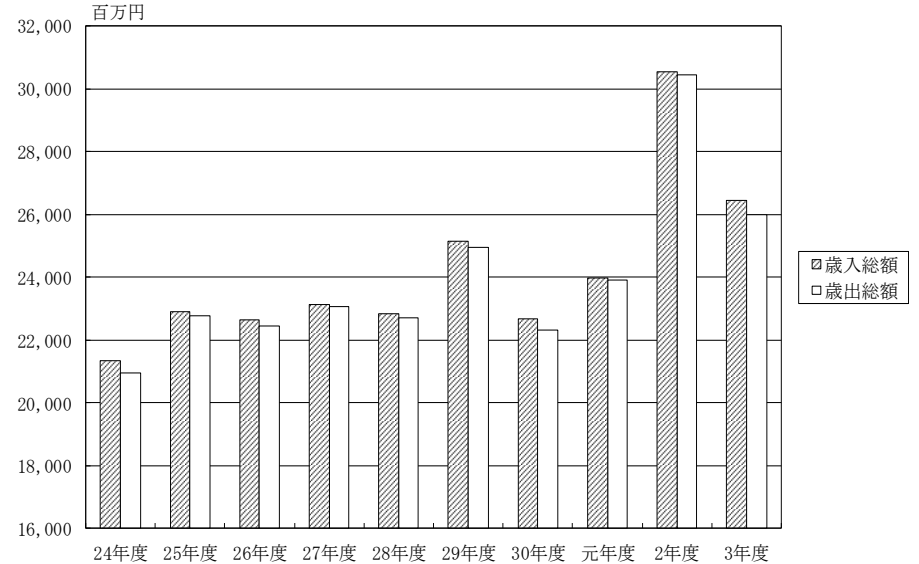
(2) 決算規模の推移

平成 24 年度以降 10 年間の決算規模の推移は、「別図-1」のとおりであり、令和 3 年度は令和 2 年度に比べ、歳入は 13.5%の減、歳出は 14.6%の減となっている。

歳入面では、市税 2 億 8,203 万円、3.3%の減、分担金及び負担金 908 万円、9.3%の増、使用料及び手数料 462 万円、1.5%の増、財産収入 850 万円、30.6%の減、寄附金 1,545 万円、30.2%の増、繰入金 625 万円、14.1%の増、繰越金 3,502 万円、78.8%の増、諸収入 2,544 万円、13.9%の減、地方譲与税 165 万円、1.5%の増、自動車取得税交付金 3 千円の皆減、自動車税環境性能割交付金 301 万円、16.2%の増、利子割交付金 236 万円、19.1%の減、配当割交付金 2,674 万円、50.9%の増、株式等譲渡所得割交付金 2,956 万円、49.7%の増、法人事業税交付金 5,266 万円、158.6%の増、地方消費税交付金 1 億 1,441 万円、8.8%の増、地方特例交付金 7,673 万円、111.3%の増、地方交付税 7 億 2,649 万円、16.6%の増、交通安全対策特別交付金 33 万円、3.6%の減、国庫支出金 48 億 301 万円、39.3%の減、府支出金 82 万円、0.0%の増、地方債 1 億 790 万円、9.0%の減となっている。

歳出面では、人件費 5,853 万円、1.3%の減、扶助費 14 億 6,986 万円、20.3%の増、公債費 2 億 1,881 万円、14.9%の増、投資的経費 4 億 1,572 万円、55.9%の減、物件費 9,911 万円、3.4%の増、維持補修費 1,892 万円、17.9%の減、補助費等 64 億 5,683 万円、60.6%の減、積立金 6 億 7,916 万円、963.2%の増、繰出金 4,579 万円、1.7%の増となっている。

(別図-1) 歳入歳出決算規模の推移



(単位：百万円、%)

区分		平成	25年度	26年度	27年度	28年度	29年度	30年度	令和	2年度	3年度
		24年度							元年度		
歳入	決算額	21,341	22,922	22,653	23,148	22,854	25,156	22,674	23,984	30,563	26,436
	増減率	0.8	7.4	-1.2	2.2	-1.3	10.1	-9.9	5.8	27.4	-13.5
	指数	100	107	106	108	107	118	106	112	143	124
歳出	決算額	20,968	22,774	22,462	23,076	22,720	24,951	22,329	23,929	30,444	26,006
	増減率	0.0	8.6	-1.4	2.7	-1.5	9.8	-10.5	7.2	27.2	-14.6
	指数	100	109	107	110	108	119	106	114	145	124

2. 決算収支の状況

令和3年度の普通会計における形式・実質・単年度収支は、次のとおりである。

(1) 形式収支

(令和3年度歳入総額)		(令和3年度歳出総額)		歳入歳出差引額
26,436,000千円	—	26,006,336千円	=	429,664千円

(2) 実質収支

(形式収支)		(翌年度へ繰り越すべき財源)		実質収支
429,664千円	—	12,525千円	=	417,139千円

(3) 単年度収支

(令和3年度実質収支)		(令和2年度実質収支)		単年度収支
417,139千円	—	61,919千円	=	355,220千円

近年の決算収支の状況は、「別表-2」のとおりである。

〔別表-2〕 決算収支の状況

(単位:千円)

区 分	平成 24年度	25年度	26年度	27年度	28年度	29年度	30年度	令和 元年度	2年度	3年度
歳入総額	21,340,902	22,921,753	22,653,033	23,147,681	22,853,886	25,155,735	22,674,358	23,983,636	30,563,099	26,436,000
歳出総額	20,967,800	22,773,691	22,461,580	23,076,220	22,719,686	24,951,081	22,328,863	23,929,170	30,443,611	26,006,336
形式収支	373,102	148,062	191,453	71,461	134,200	204,654	345,495	54,466	119,488	429,664
翌年度繰越財源	37,348	123,165	176,122	56,096	118,660	189,019	40,069	37,495	57,569	12,525
実質収支	335,754	24,897	15,331	15,365	15,540	15,635	305,426	16,971	61,919	417,139
単年度収支	137,588	-310,857	-9,566	34	175	95	289,791	-288,455	44,948	355,220
積立金	295,448	8,372	10,591	8,043	9,729	76,605	4,374	792	749	857
繰上償還額	10	182			20	5,177	70	10,066		
積立金取崩額		320,000	90,000	190,000	145,000	179,000		250,000		
実質単年度収支	433,046	-622,303	-88,975	-181,923	-135,076	-97,123	294,235	-527,597	45,697	356,077

年度 区分	対前年度増減率 (%)									
	平成 24年度	25年度	26年度	27年度	28年度	29年度	30年度	令和 元年度	2年度	3年度
歳入総額	0.8	7.4	-1.2	2.2	-1.3	10.1	-9.9	5.8	27.4	-13.5
歳出総額	0.0	8.6	-1.4	2.7	-1.5	9.8	-10.5	7.2	27.2	-14.6

年度 区分	平成24年度を100とした指数									
	平成 24年度	25年度	26年度	27年度	28年度	29年度	30年度	令和 元年度	2年度	3年度
歳入総額	100	107	106	108	107	118	106	112	143	124
歳出総額	100	109	107	110	108	119	106	114	145	124

3. 財政構造

(1) 歳入歳出の状況

(ア) 歳入

歳入決算額の状況は「別表-3」のとおり、264億3,600万円で、令和2年度の305億6,310万円と比べて、額では41億2,710万円、率では13.5%の減となっている。

市税については、前年度比2億8,203万円、3.3%の減となった。これは、軽自動車税で新標準税率車体の増加により270万円の増、市たばこ税で税率引き上げの影響により1,940万円の増となったものの、法人市民税で税率引き下げの影響により6,076万円の減、固定資産税・都市計画税で新型コロナウイルス感染症等に係る課税標準の特例減額措置及び3年に1度の評価替えの影響により、合計で1億1,867万円の減、さらに、個人市民税で所得の減少により1億2,470万円の減となり、全体としては減収となったものである。

その他の自主財源では、分担金及び負担金が908万円、9.3%の増、使用料及び手数料が462万円、1.5%の増、財産収入850万円、30.6%の減、寄附金1,545万円、30.2%の増、繰入金625万円、14.1%の増、繰越金3,502万円、78.8%の増、諸収入2,544万円、13.9%の減となっており、自主財源の合計額は90億8,495万円で、昨年度と比べ、2億4,555万円、率にして2.6%の減となっている。

一方、依存財源については、地方譲与税が165万円、1.5%の増、自動車取得税交付金3千円の皆減、自動車税環境性能割交付金301万円、16.2%の増、利子割交付金236万円、19.1%の減、配当割交付金2,674万円、50.9%の増、株式等譲渡所得割交付金2,956万円、49.7%の増、法人事業税交付金5,266万円、158.6%の増、地方消費税交付金1億1,441万円、8.8%の増、地方特例交付金7,673万円、111.3%の増、地方交付税7億2,649万円、16.6%の増、国庫支出金48億301万円、39.3%の減、府支出金82万円、0.0%の増、地方債1億790万円、9.0%の減等となっており、依存財源の合計額は173億5,105万円で、昨年度と比べ、38億8,155万円、率にして18.3%の減となっている。

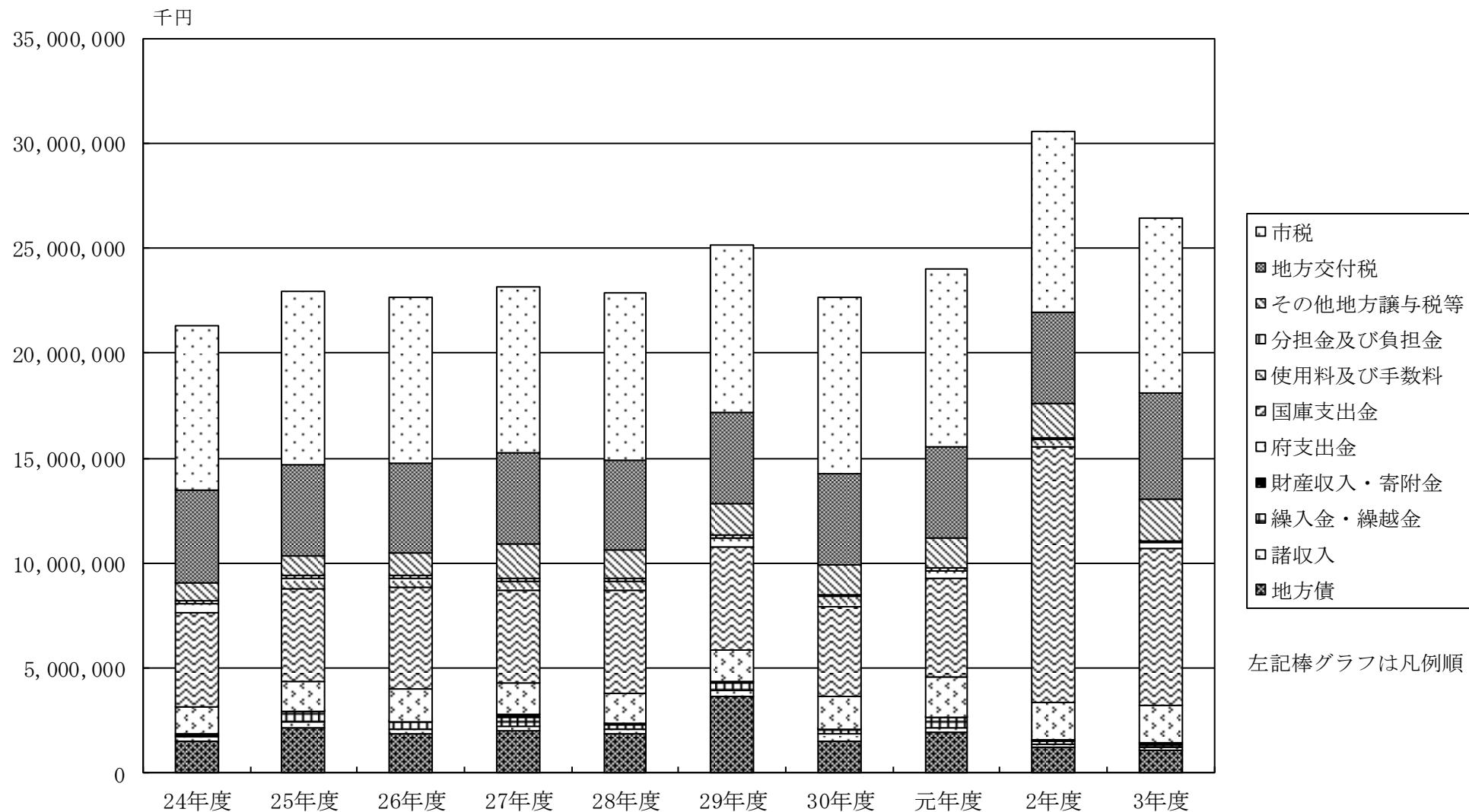
自主財源、依存財源別の構成比でみると、自主財源は34.4%、依存財源は65.6%となっている。

[別表-3] 歳入決算の状況

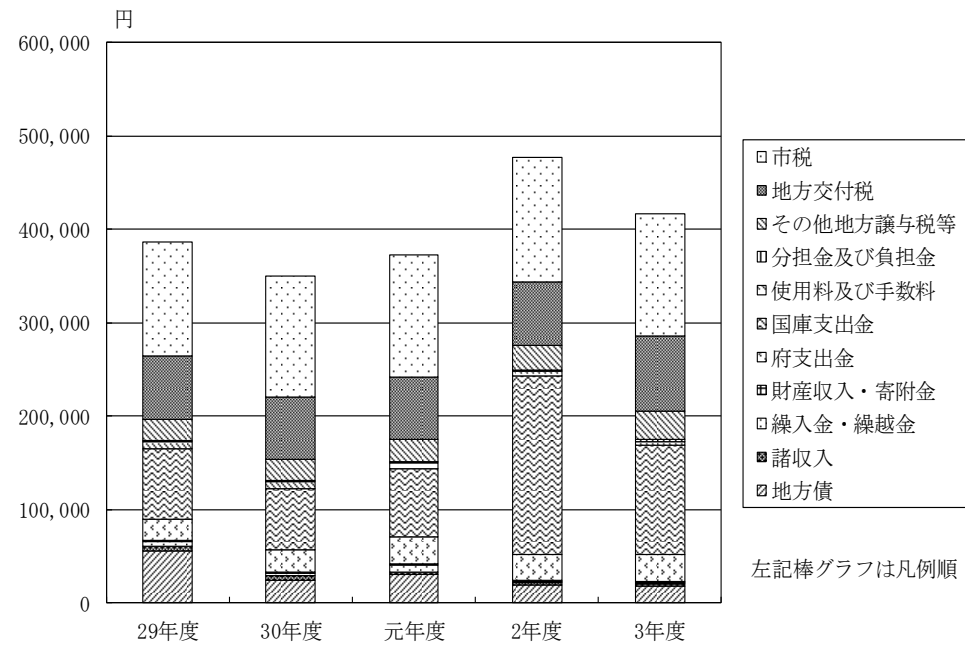
(単位:千円)

区 分	年 度	平成29年度			平成30年度			令和元年度			令和2年度			令和3年度			(決算額における) 対前年度増減率 (%)			
		人口1人 当 たり 額 (円)	構 成 比 (%)		人口1人 当 たり 額 (円)	構 成 比 (%)		人口1人 当 たり 額 (円)	構 成 比 (%)		人口1人 当 たり 額 (円)	構 成 比 (%)		人口1人 当 たり 額 (円)	構 成 比 (%)		30/29	元/30	2/元	3/2
自主 財源	市 税	7,969,925	122,448	31.7	8,391,573	129,636	37.0	8,411,568	130,647	35.1	8,581,704	134,028	28.1	8,299,677	130,893	31.4	5.3	0.2	2.0	-3.3
	分担金及び負担金	131,707	2,024	0.5	115,907	1,791	0.5	105,918	1,645	0.4	97,787	1,527	0.3	106,866	1,685	0.4	-12.0	-8.6	-7.7	9.3
	使用料及び手数料	451,796	6,941	1.8	447,893	6,919	2.0	397,703	6,177	1.6	300,233	4,689	1.0	304,851	4,808	1.1	-0.9	-11.2	-24.5	1.5
	財産収入	25,740	395	0.1	27,853	430	0.1	14,960	232	0.1	27,772	434	0.1	19,271	304	0.1	8.2	-46.3	85.6	-30.6
	寄附金	7,749	119	0.0	14,829	229	0.1	42,523	661	0.2	51,208	800	0.2	66,656	1,051	0.3	91.4	186.8	20.4	30.2
	繰入金	261,309	4,015	1.0	9,325	144	0.0	332,403	5,163	1.4	44,169	690	0.1	50,418	795	0.2	-96.4	3464.6	-86.7	14.1
	繰越金	124,200	1,908	0.5	194,654	3,007	0.9	145,495	2,260	0.6	44,466	694	0.1	79,488	1,254	0.3	56.7	-25.3	-69.4	78.8
	諸収入	295,734	4,544	1.2	324,204	5,008	1.4	189,637	2,945	0.8	183,163	2,861	0.6	157,724	2,487	0.6	9.6	-41.5	-3.4	-13.9
計	9,268,160	142,394	36.8	9,526,238	147,164	42.0	9,640,207	149,730	40.2	9,330,502	145,723	30.5	9,084,951	143,277	34.4	2.8	1.2	-3.2	-2.6	
依 存 財 源	地方譲与税	103,283	1,587	0.4	104,469	1,614	0.5	106,231	1,650	0.4	107,871	1,685	0.4	109,525	1,727	0.4	1.1	1.7	1.5	1.5
	自動車取得税交付金	52,565	808	0.2	56,500	873	0.3	30,190	469	0.1	3	0	0.0				7.5	-46.6	-100.0	皆減
	自動車税環境性能割交付金							9,396	146	0.0	18,537	290	0.1	21,548	340	0.1		皆増	97.3	16.2
	利子割交付金	22,030	338	0.1	20,639	319	0.1	12,667	197	0.1	12,376	193	0.0	10,017	158	0.0	-6.3	-38.6	-2.3	-19.1
	配当割交付金	62,233	956	0.3	49,145	759	0.2	58,531	909	0.2	52,482	820	0.2	79,220	1,249	0.3	-21.0	19.1	-10.3	50.9
	株式等譲渡所得割交付金	62,618	962	0.3	41,697	644	0.2	33,769	524	0.1	59,513	930	0.2	89,071	1,405	0.3	-33.4	-19.0	76.2	49.7
	法人事業税交付金										33,210	519	0.1	85,866	1,354	0.3			皆増	158.6
	地方消費税交付金	1,117,894	17,175	4.5	1,092,823	16,882	4.8	1,042,330	16,189	4.4	1,297,177	20,259	4.3	1,411,583	22,262	5.3	-2.2	-4.6	24.4	8.8
	地方特例交付金	47,424	729	0.2	55,819	862	0.2	179,956	2,795	0.8	68,923	1,076	0.2	145,648	2,297	0.6	17.7	222.4	-61.7	111.3
	地方交付税	4,383,107	67,341	17.4	4,351,936	67,230	19.2	4,342,623	67,449	18.1	4,363,518	68,149	14.3	5,090,008	80,274	19.3	-0.7	-0.2	0.5	16.6
	交通安全対策特別交付金	9,072	139	0.0	8,470	131	0.0	8,727	136	0.0	9,308	145	0.0	8,975	142	0.0	-6.6	3.0	6.7	-3.6
	国庫支出金	4,915,297	75,518	19.5	4,272,029	65,996	18.8	4,675,492	72,619	19.5	12,222,327	190,887	40.0	7,419,314	117,009	28.1	-13.1	9.4	161.4	-39.3
	府支出金	1,491,652	22,918	5.9	1,562,993	24,146	6.9	1,888,017	29,324	7.9	1,782,452	27,838	5.8	1,783,274	28,124	6.7	4.8	20.8	-5.6	0.0
地方債	3,620,400	55,623	14.4	1,531,600	23,661	6.8	1,955,500	30,372	8.2	1,204,900	18,818	3.9	1,097,000	17,301	4.2	-57.7	27.7	-38.4	-9.0	
計	15,887,575	244,094	63.2	13,148,120	203,117	58.0	14,343,429	222,779	59.8	21,232,597	331,609	69.5	17,351,049	273,642	65.6	-17.2	9.1	48.0	-18.3	
歳入合計	25,155,735	386,488	100.0	22,674,358	350,281	100.0	23,983,636	372,509	100.0	30,563,099	477,332	100.0	26,436,000	416,919	100.0	-9.9	5.8	27.4	-13.5	
住民基本台帳人口 (各年度末人口)	65,088 人			64,732 人			64,384 人			64,029 人			63,408 人			-0.5	-0.5	-0.6	-1.0	

〔別図－２〕 歳入決算額の推移



〔別図-3〕 人口1人当たりの収入状況



(単位:円)

区 分	29年度	30年度	元年度	2年度	3年度
市 税	122,448	129,636	130,647	134,028	130,893
地 方 交 付 税	67,341	67,230	67,449	68,149	80,274
そ の 他 地 方 譲 与 税 等	22,694	22,084	23,015	25,917	30,934
分 担 金 及 び 負 担 金	2,024	1,791	1,645	1,527	1,685
使 用 料 及 び 手 数 料	6,941	6,919	6,177	4,689	4,808
国 庫 支 出 金	75,518	65,996	72,619	190,887	117,009
府 支 出 金	22,918	24,146	29,324	27,838	28,124
財 産 収 入 ・ 寄 附 金	514	659	893	1,234	1,355
繰 入 金 ・ 繰 越 金	5,923	3,151	7,423	1,384	2,049
諸 収 入	4,544	5,008	2,945	2,861	2,487
地 方 債	55,623	23,661	30,372	18,818	17,301
歳 入 合 計	386,488	350,281	372,509	477,332	416,919

(イ) 歳出

歳出（性質別）決算額の状況は「別表-4」のとおり、260億634万円で、令和2年度の304億4,361万円と比べ、額では44億3,728万円、率では14.6%の減となっている。

人件費については、5,853万円、1.3%の減となっている。これは、退職手当が減となったことなどによる。扶助費については、14億6,986万円、20.3%の増となっている。この内訳については、新型コロナウイルス感染症対策として、国施策である子育て世帯生活支援特別給付金9,430万円の皆増、子育て世帯等臨時特別支援給付金16億2,770万円の皆増となったことなどによる。公債費は2億1,881万円、14.9%の増となっており、義務的経費の決算額は、149億346万円で、昨年度に比べ、16億3,014万円、率にして12.3%の増になっている。

投資的経費の決算額は、3億2,827万円で、昨年度に比べ、4億1,572万円、55.9%の減となっている。

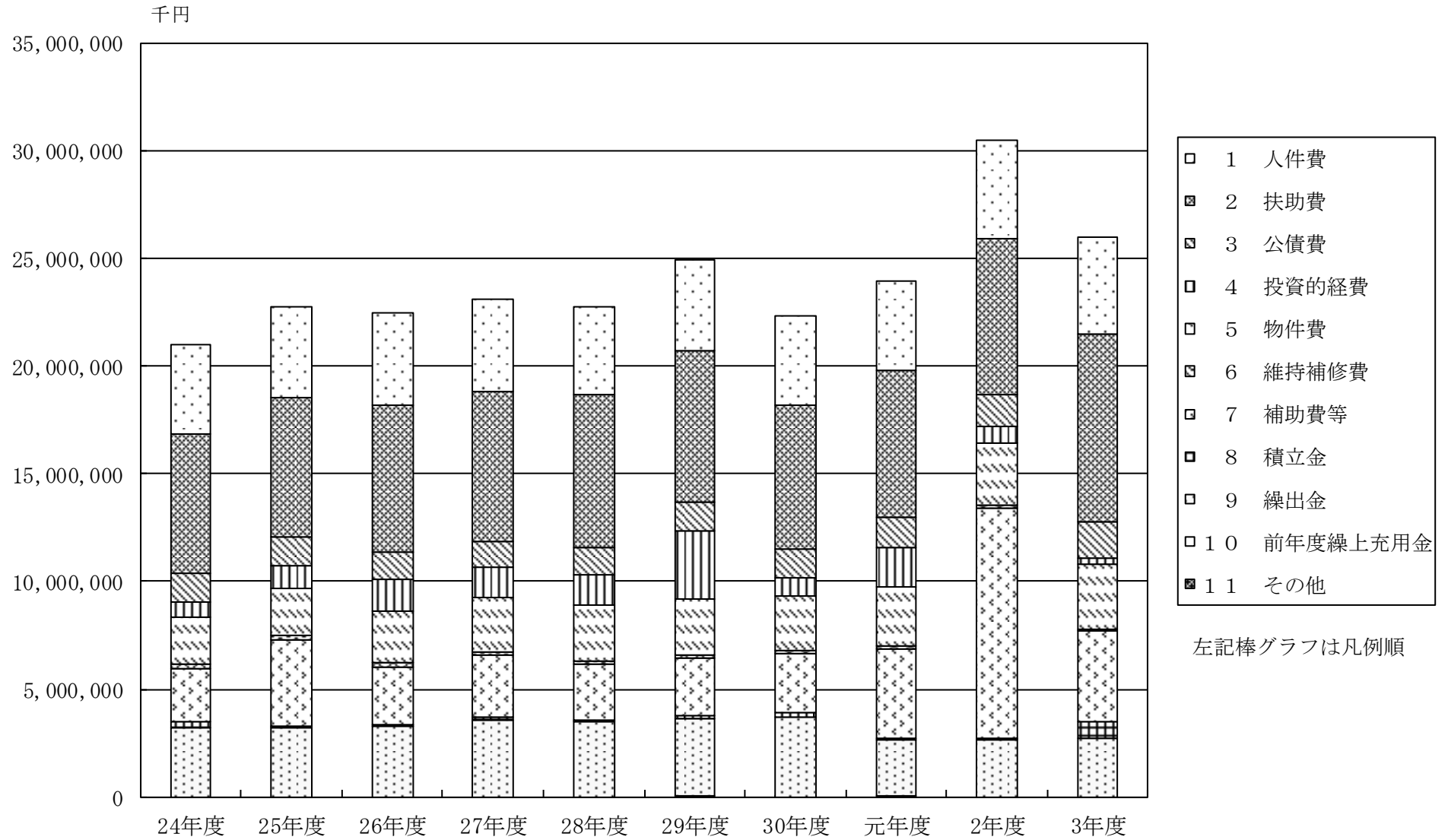
その他の経費としては、物件費が9,911万円、3.4%の増、維持補修費1,892万円、17.9%の減、補助費等64億5,683万円、60.6%の減、積立金6億7,916万円、963.2%の増、繰出金4,579万円、1.7%の増となっている。

〔別表-4〕 歳出（性質別）決算の状況

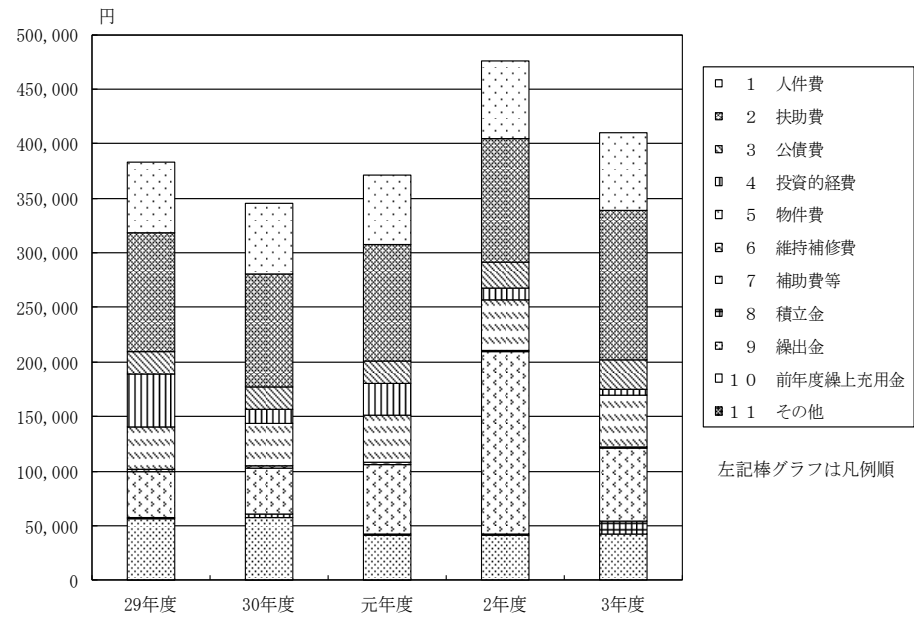
（単位：千円）

区 分	年 度	平成29年度			平成30年度			令和元年度			令和2年度			令和3年度			(決算額における) 対前年度増減率（％）			
		人 件 費	人口1人 当 たり 額（円）	構 成 比 （％）	人 口 1 人 当 たり 額（円）	構 成 比 （％）	人 口 1 人 当 たり 額（円）	構 成 比 （％）	人 口 1 人 当 たり 額（円）	構 成 比 （％）	人 口 1 人 当 たり 額（円）	構 成 比 （％）	人 口 1 人 当 たり 額（円）	構 成 比 （％）	30/29	元/30	2/元	3/2		
			30/29	元/30															2/元	3/2
義務的経費	人 件 費	4,232,290	65,024	17.0	4,157,293	64,223	18.6	4,123,937	64,052	17.2	4,559,488	71,210	15.0	4,500,959	70,984	17.3	-1.8	-0.8	10.6	-1.3
	扶 助 費	7,073,606	108,678	28.3	6,688,690	103,329	30.0	6,851,918	106,423	28.6	7,246,908	113,182	23.8	8,716,772	137,471	33.5	-5.4	2.4	5.8	20.3
	公 債 費	1,307,141	20,083	5.2	1,327,486	20,508	5.9	1,366,059	21,217	5.7	1,466,923	22,910	4.8	1,685,729	26,585	6.5	1.6	2.9	7.4	14.9
	計	12,613,037	193,785	50.5	12,173,469	188,060	54.5	12,341,914	191,692	51.5	13,273,319	207,302	43.6	14,903,460	235,040	57.3	-3.5	1.4	7.5	12.3
投資的経費	普通建設事業費	3,186,406	48,955	12.8	788,256	12,177	3.5	1,837,812	28,545	7.7	743,989	11,619	2.4	328,266	5,177	1.3	-75.3	133.1	-59.5	-55.9
	補助事業費	1,154,084	17,731	4.6	117,747	1,819	0.5	893,337	13,875	3.7	384,708	6,008	1.2	169,306	2,670	0.7	-89.8	658.7	-56.9	-56.0
	単独事業費	2,032,322	31,224	8.1	670,509	10,358	3.0	944,475	14,670	4.0	359,281	5,611	1.2	158,960	2,507	0.6	-67.0	40.9	-62.0	-55.8
	その他																			
	災害復旧事業費	2,824	43	0.0	36,722	567	0.2										1200.4	皆減		
計	3,189,230	48,998	12.8	824,978	12,744	3.7	1,837,812	28,545	7.7	743,989	11,619	2.4	328,266	5,177	1.3	-74.1	122.8	-59.5	-55.9	
その他の経費	物 件 費	2,548,870	39,160	10.2	2,526,563	39,031	11.3	2,769,922	43,022	11.6	2,914,712	45,522	9.6	3,013,820	47,531	11.6	-0.9	9.6	5.2	3.4
	維持補修費	129,443	1,989	0.5	148,263	2,290	0.7	136,548	2,121	0.6	106,012	1,656	0.4	87,088	1,373	0.3	14.5	-7.9	-22.4	-17.9
	補助費等	2,714,380	41,703	10.9	2,745,757	42,417	12.3	4,113,258	63,886	17.2	10,660,172	166,490	35.0	4,203,342	66,290	16.2	1.2	49.8	159.2	-60.6
	積立金	89,932	1,382	0.4	198,384	3,065	0.9	60,713	943	0.3	70,508	1,101	0.2	749,669	11,823	2.9	120.6	-69.4	16.1	963.2
	投資及び出資金	39,100	601	0.2	3,200	50	0.0	31,700	492	0.1							-91.8	890.6	皆減	
	貸付金																			
	繰出金	3,627,089	55,726	14.5	3,708,249	57,286	16.6	2,637,303	40,962	11.0	2,674,899	41,776	8.8	2,720,691	42,908	10.4	2.2	-28.9	1.4	1.7
	繰上充用金																			
計	9,148,814	140,561	36.7	9,330,416	144,139	41.8	9,749,444	151,426	40.8	16,426,303	256,545	54.0	10,774,610	169,925	41.4	2.0	4.5	68.5	-34.4	
歳 出 合 計	24,951,081	383,344	100.0	22,328,863	344,943	100.0	23,929,170	371,663	100.0	30,443,611	475,466	100.0	26,006,336	410,142	100.0	-10.5	7.2	27.2	-14.6	
住民基本台帳人口 (各年度末人口)	65,088 人			64,732 人			64,384 人			64,029 人			63,408 人			-0.5	-0.5	-0.6	-1.0	

〔別図－４〕 歳出決算規模の推移



〔別図-5〕 人口1人当たりの経費負担状況



(単位:円)

区 分	29年度	30年度	元年度	2年度	3年度
1 人 件 費	65,024	64,223	64,052	71,210	70,984
2 扶 助 費	108,678	103,329	106,423	113,182	137,471
3 公 債 費	20,083	20,508	21,217	22,910	26,585
4 投 資 的 経 費	48,998	12,744	28,545	11,619	5,177
5 物 件 費	39,160	39,031	43,022	45,522	47,531
6 維 持 補 修 費	1,989	2,290	2,121	1,656	1,373
7 補 助 費 等	41,703	42,417	63,886	166,490	66,290
8 積 立 金	1,382	3,065	943	1,101	11,823
9 繰 出 金	55,726	57,286	40,962	41,776	42,908
10 前年度繰上充用金	0	0	0	0	0
11 そ の 他	601	50	492	0	0
歳 出 合 計	383,344	344,943	371,663	475,466	410,142

(2) 経常収支の状況

経常収支の状況は「別表-5」のとおりである。

令和3年度の経常収支比率は、94.1%で令和2年度の98.4%を4.3ポイント下回った。経常収支比率の内訳は、人件費24.8%（2年度27.6%）、物件費12.6%（2年度12.6%）、維持補修費0.6%（2年度0.7%）、扶助費13.5%（2年度14.1%）、補助費等19.3%（2年度20.4%）、公債費10.5%（2年度9.7%）、繰出金12.7%（2年度13.3%）となっている。

経常一般財源充当経費の対前年度の増減については、人件費が1億6,991万円の減、維持補修費が1,340万円の減となったが、物件費が1億1,385万円の増、扶助費が5,022万円の増、補助費等が1,671万円の増、公債費が2億1,921万円の増、繰出金が3,745万円の増になったことにより、2億5,412万円の増となったものである。

一方、経常一般財源は、市税が2億6,320万円の減、利子割交付金が236万円の減、自動車取得税交付金が3千円の皆減、交通安全対策特別交付金が33万円の減、減収補填債特例分が5,510万円の皆減となったが、地方譲与税が165万円の増、配当割交付金が2,674万円の増、株式等譲渡所得割交付金が2,956万円の増、地方消費税交付金が1億1,441万円の増、自動車税環境性能割交付金が301万円の増、法人事業税交付金が5,266万円の増、地方特例交付金が6,460万円の増、地方交付税が7億1,076万円の増、使用料及び手数料が176万円の増、臨時財政対策債が2億5,740万円の増となったことにより、9億4,154万円の増となったものである。

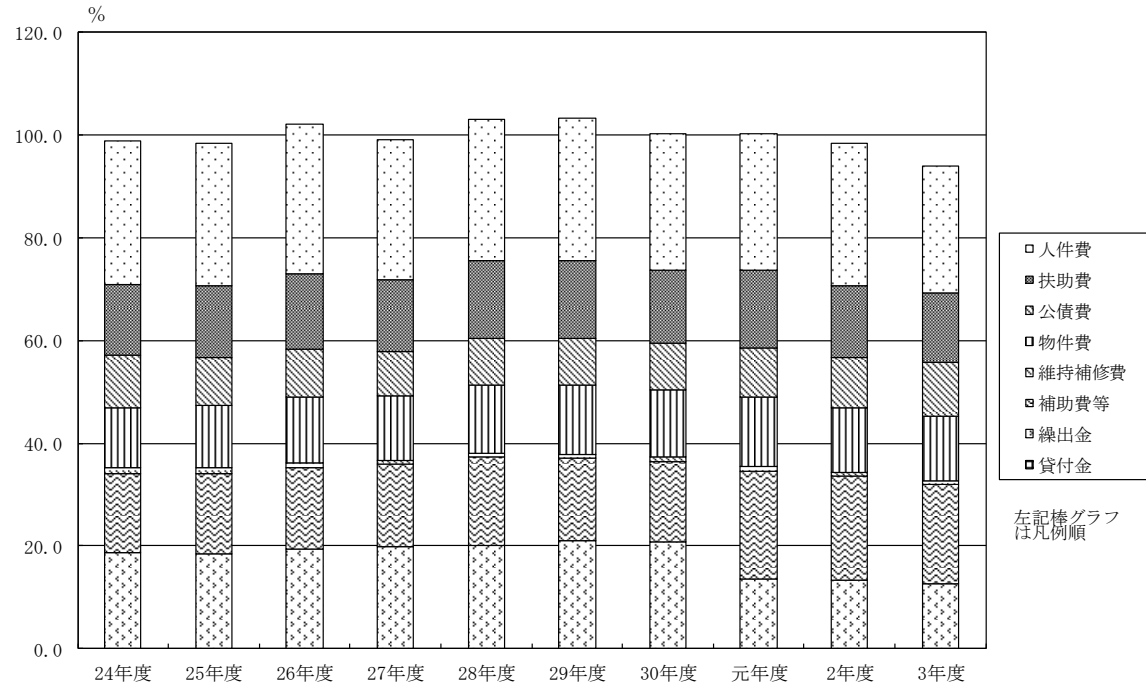
〔別表-5〕 経常収支の状況

(単位:千円)

区 分		令和元年度			令和2年度			令和3年度			増 減 額 率		
		決 算 額 (A)	(A)のうち 経常一般財源 (B)	(B)の 構 成 比	決 算 額 (C)	(C)のうち 経常一般財源 (D)	(D)の 構 成 比	決 算 額 (E)	(E)のうち 経常一般財源 (F)	(F)の 構 成 比	決 算 額 (E)-(C) (G)	経常一般財源 (F)-(D) (H)	(F)の対前年度 増 減 率 (H)/(D)
歳 入	市 税	8,411,568	7,688,381	54.2	8,581,704	7,851,328	53.9	8,299,677	7,588,130	48.9	-282,027	-263,198	-3.4
	地 方 譲 与 税	106,231	106,231	0.8	107,871	107,871	0.7	109,525	109,525	0.7	1,654	1,654	1.5
	利 子 割 交 付 金	12,667	12,667	0.1	12,376	12,376	0.1	10,017	10,017	0.1	-2,359	-2,359	-19.1
	配 当 割 交 付 金	58,531	58,531	0.4	52,482	52,482	0.4	79,220	79,220	0.5	26,738	26,738	50.9
	株式等譲渡所得割交付金	33,769	33,769	0.2	59,513	59,513	0.4	89,071	89,071	0.6	29,558	29,558	49.7
	地方消費税交付金	1,042,330	1,042,330	7.4	1,297,177	1,297,177	8.9	1,411,583	1,411,583	9.1	114,406	114,406	8.8
	自動車取得税・自動車税環境 性能割・地方特例交付金	219,542	219,542	1.5	87,463	87,463	0.6	167,196	155,067	1.0	79,733	67,604	77.3
	法人事業税交付金				33,210	33,210	0.2	85,866	85,866	0.5	52,656	52,656	158.6
	地 方 交 付 税	4,342,623	4,174,269	29.4	4,363,518	4,212,111	28.9	5,090,008	4,922,874	31.7	726,490	710,763	16.9
	交通安全対策特別交付金	8,727	8,727	0.1	9,308	9,308	0.1	8,975	8,975	0.1	-333	-333	-3.6
	財 産 収 入	14,960	13,129	0.1	27,772	16,910	0.1	19,271	16,910	0.1	-8,501	0	0.0
諸 収 入 ・ そ の 他	9,732,688	826,937	5.8	15,930,705	832,521	5.7	11,065,591	1,036,576	6.7	-4,865,114	204,055	24.5	
歳 入 合 計		23,983,636	① 14,184,513	100.0	30,563,099	② 14,572,270	100.0	26,436,000	③ 15,513,814	100.0	-4,127,099	941,544	6.5
区 分		決 算 額 (ア)	(ア)のうち 経常一般財源 充当経費(イ)	経常 収 支 比 率 (イ)/①	決 算 額 (ウ)	(ウ)のうち 経常一般財源 充当経費(エ)	経常 収 支 比 率 (エ)/②	決 算 額 (オ)	(オ)のうち 経常一般財源 充当経費(カ)	経常 収 支 比 率 (カ)/③	決 算 額 (オ)-(ウ) (キ)	経常一般財 源 充 当 経 費 (カ)-(エ)(ク)	(カ)の対前年度 増 減 率 (ク)/(エ)
歳 出	人 件 費	4,123,937	3,778,899	26.6	4,559,488	4,021,933	27.6	4,500,959	3,852,027	24.8	-58,529	-169,906	-4.2
	物 件 費	2,769,922	1,943,592	13.7	2,914,712	1,839,272	12.6	3,013,820	1,953,120	12.6	99,108	113,848	6.2
	維 持 補 修 費	136,548	120,929	0.9	106,012	100,488	0.7	87,088	87,088	0.6	-18,924	-13,400	-13.3
	扶 助 費	6,851,918	2,150,129	15.2	7,246,908	2,051,604	14.1	8,716,772	2,101,819	13.5	1,469,864	50,215	2.4
	補 助 費 等	4,113,258	2,973,227	21.0	10,660,172	2,978,066	20.4	4,203,342	2,994,771	19.3	-6,456,830	16,705	0.6
	うち一部事務組合経費	1,717,632	1,669,074	11.8	1,691,213	1,655,554	11.4	1,730,293	1,675,954	10.8	39,080	20,400	1.2
	公 債 費	1,366,059	1,327,572	9.4	1,466,923	1,407,876	9.7	1,685,729	1,627,089	10.5	218,806	219,213	15.6
	繰 出 金	2,637,303	1,917,460	13.5	2,674,899	1,939,055	13.3	2,720,691	1,976,503	12.7	45,792	37,448	1.9
そ の 他	1,930,225	0	0.0	814,497	0	0.0	1,077,935	0	0.0	263,438	0	0.0	
歳 出 合 計		23,929,170	14,211,808	100.2	30,443,611	14,338,294	98.4	26,006,336	14,592,417	94.1	-4,437,275	254,123	1.8

(注) 臨時財政対策債、減収補填債特例分を経常一般財源として加えて算出した比率である。

〔別図－6〕 経常収支比率の推移



(単位: %)

区 分	24年度	25年度	26年度	27年度	28年度	29年度	30年度	元年度	2年度	3年度
人 件 費	28.0	27.8	29.1	27.2	27.4	27.8	26.6	26.6	27.6	24.8
扶 助 費	13.7	13.9	14.6	14.1	15.2	15.1	14.2	15.2	14.1	13.5
公 債 費	10.2	9.4	9.3	8.5	9.0	9.1	9.1	9.4	9.7	10.5
物 件 費	11.8	12.1	12.8	12.6	13.4	13.4	13.1	13.7	12.6	12.6
維 持 補 修 費	1.2	1.1	1.0	0.7	0.7	0.8	0.9	0.9	0.7	0.6
補 助 費 等	15.4	15.7	15.9	16.2	17.1	16.1	15.5	21.0	20.4	19.3
繰 出 金	18.6	18.4	19.4	19.8	20.2	21.0	20.9	13.5	13.3	12.7
貸 付 金	0.0	0.0	0.0	0.0	0.0	0.0	0.0	0.0	0.0	0.0
歳 出 合 計	98.8	98.5	102.1	99.1	102.9	103.2	100.2	100.2	98.4	94.1

(3) 地方債現在高と公債費比率

令和3年度末地方債現在高は、187億3,555万円で、内訳は「別表-6」のとおりである。令和2年度末現在高192億3,652万円と比べ、5億97万円の減となっている。

公債費比率は、令和3年度では3.8%で、令和2年度2.6%から1.2ポイントの増となった。

(4) 積立基金現在高

令和3年度末積立基金現在高は、27億7,420万円で、内訳は313ページ「積立基金の状況」のとおりである。令和2年度末現在高に比べ、額では7億4,211万円、率では36.5%の増となっている。基金の年度末現在高の内訳は、財政調整基金15億4,495万円、減債基金6億8,423万円、その他特定目的基金5億4,502万円となっている。その他特定目的基金の主なものは、公共施設整備基金が3億9,766万円、市民病院施設整備基金が3,725万円、藤井寺市立図書館古代史料整備基金が2,574万円となっている。

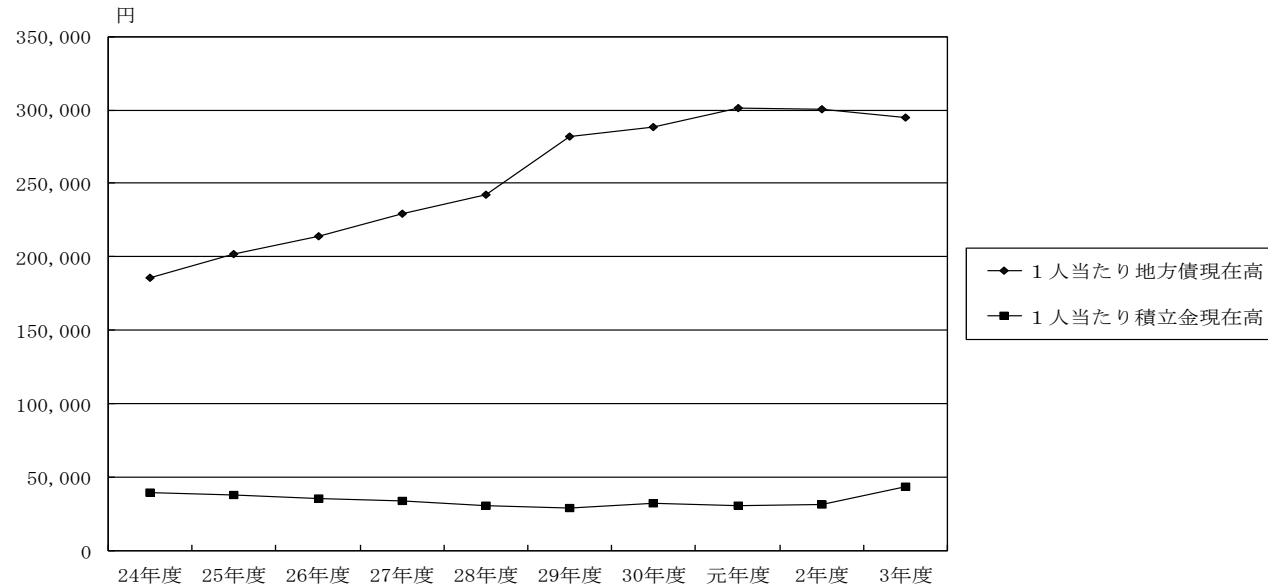
〔別表－6〕 地方債(目的別・借入先別)現在高の状況

(単位:千円)

区 分		平成29年度		平成30年度		令和元年度		令和2年度		令和3年度	
		年 度 末 現 在 高	構 成 比 (%)	年 度 末 現 在 高	構 成 比 (%)	年 度 末 現 在 高	構 成 比 (%)	年 度 末 現 在 高	構 成 比 (%)	年 度 末 現 在 高	構 成 比 (%)
目 的 別 内 訳	公 共 事 業 等 債	189,145	1.0	181,988	1.0	179,693	0.9	172,735	0.9	157,414	0.8
	防 災 ・ 減 災 ・ 国 土 強 韌 化 緊 急 対 策 事 業 債					10,800	0.0	122,200	0.6	201,900	1.1
	一 般 単 独 事 業 債	1,699,012	9.3	1,560,443	8.4	1,443,972	7.4	1,378,595	7.2	1,222,347	6.5
	緊 急 防 災 ・ 減 災 事 業 債	394,815	2.2	322,580	1.7	250,049	1.3	177,221	0.9	104,095	0.6
	全 国 防 災 事 業 債	47,489	0.3	45,474	0.2	43,440	0.2	41,387	0.2	39,314	0.2
	学 校 教 育 施 設 等 整 備 事 業 債	3,416,604	18.6	3,765,193	20.1	4,424,045	22.8	4,437,382	23.1	4,218,397	22.5
	社 会 福 祉 施 設 整 備 事 業 債	155,485	0.8	154,013	0.8	197,126	1.0	221,663	1.2	211,586	1.1
	公 共 用 地 先 行 取 得 等 事 業 債	535,976	2.9	502,752	2.7	665,928	3.4	594,780	3.1	523,632	2.8
	一 般 補 助 施 設 整 備 等 事 業 債	85,812	0.5	79,620	0.4	75,343	0.4	67,107	0.3	58,377	0.3
	退 職 手 当 債	174,144	0.9	139,892	0.7	105,680	0.6	79,260	0.4	52,840	0.3
	災 害 復 旧 事 業 債	8,054	0.0	31,981	0.2	31,128	0.2	30,097	0.2	26,140	0.1
	減 収 補 て ん 債 等	299,329	1.6	228,547	1.2	171,300	0.9	182,943	1.0	145,598	0.8
	財 源 対 策 債 等	139,991	0.8	145,677	0.8	152,669	0.8	154,012	0.8	147,970	0.8
	臨 時 財 政 対 策 債	10,511,595	57.3	10,753,947	57.6	10,753,841	55.5	10,643,934	55.3	10,729,897	57.3
	大 阪 府 貸 付 金	562,531	3.1	648,350	3.5	740,304	3.8	796,347	4.1	770,013	4.1
そ の 他	132,753	0.7	125,955	0.7	147,391	0.8	136,853	0.7	126,033	0.7	
合 計		18,352,735	100.0	18,686,412	100.0	19,392,709	100.0	19,236,516	100.0	18,735,553	100.0
借 入 先 別 内 訳	財 政 融 資 資 金	5,659,163	30.8	5,930,105	31.7	6,033,115	31.1	5,874,288	30.5	5,591,330	29.9
	旧 郵 政 公 社 資 金	315,242	1.7	272,829	1.5	230,336	1.2	187,763	1.0	145,111	0.8
	地 方 公 共 団 体 金 融 機 構 (公 営 企 業 金 融 公 庫)	8,213,628	44.8	8,614,511	46.1	8,963,636	46.2	9,206,136	47.9	9,558,413	51.0
	市 中 銀 行	2,721,904	14.8	2,364,366	12.6	2,406,846	12.4	2,022,874	10.5	1,616,636	8.6
	共 済 組 合	20,655	0.1	22,952	0.1	25,244	0.2	21,908	0.1	17,943	0.1
	大 阪 府 貸 付 金	562,531	3.1	648,350	3.5	740,304	3.8	796,347	4.1	770,013	4.1
	市 町 村 振 興 協 会	859,612	4.7	833,299	4.5	993,228	5.1	1,127,200	5.9	1,036,107	5.5
合 計		18,352,735	100.0	18,686,412	100.0	19,392,709	100.0	19,236,516	100.0	18,735,553	100.0

(注) この表は、普通会計決算数値である。

〔別図-7〕 地方債と積立金の状況（人口1人当たり）



年度	年度末人口 (3.31) (1)	地方債年度末 現在高 A (千円)	1人当たり現在高 A / (1) (円)	積立基金年度末 現在高 B (千円)	1人当たり現在高 B / (1) (円)
平成24年度	66,466	12,337,015	185,614	2,606,671	39,218
平成25年度	66,455	13,396,743	201,591	2,534,609	38,140
平成26年度	66,362	14,176,926	213,630	2,352,739	35,453
平成27年度	65,985	15,135,592	229,379	2,244,095	34,009
平成28年度	65,722	15,903,797	241,986	2,029,759	30,884
平成29年度	65,088	18,352,735	281,968	1,868,382	28,705
平成30年度	64,732	18,686,412	288,673	2,067,442	31,938
令和元年度	64,384	19,392,709	301,204	1,995,752	30,998
令和2年度	64,029	19,236,516	300,434	2,032,091	31,737
令和3年度	63,408	18,735,553	295,476	2,774,196	43,752

第2 主なる決算の説明



1 一般会計



<決算の概要>

令和3年度一般会計決算の概要は次のとおりである。

主な事業としては、新型コロナウイルス感染症対策として、国施策である子育て世帯生活支援特別給付金事業や子育て世帯等臨時特別支援給付金事業等を実施したほか、市独自施策として消費喚起事業、市立小中学校屋内運動場空調設置事業、PCR検査センター設置事業等、昨年度に引き続き、様々な経済対策、感染拡大防止対策となる取り組みを実施した。新型コロナウイルス感染症対策以外では、道明寺東小学校及び第三中学校のトイレ改修事業（Ⅱ期）や市営火葬場耐震補強事業、生涯学習センターエレベーター改修事業を実施した。また、子ども医療費助成制度の助成対象年齢を入院・通院ともに「中学校卒業年度末まで」から「18歳到達年度末まで」に引き上げた。

主な歳入では、新型コロナウイルス感染症の影響により市税が約83億円となり、前年度比で約2億8千万円の減少となったほか、国庫支出金が特別定額給付金事業分の減等により前年度比で約48億2千万円もの大幅な減少となったことで約73億9千万円となっている。地方交付税は国税収入の補正等に伴う追加交付があったことから、約50億9千万円となり、前年度比で約7億3千万円増加し、地方特例交付金では中小事業者等が所有する償却資産及び事業用家屋に係る固定資産税等の軽減措置への補填として、新型コロナウイルス感染症対策地方税減収補填特別交付金が創設されたことにより約1億5千万円となり、前年度比で約8千万円増加した。また、地方消費税交付金では消費税増税の影響により約14億1千万円となり、前年度比で約1億1千万円増加した。市債については、歳出において投資的経費が大きく減少したこと等により、前年度比で約1億1千万円減少して約11億円となっているが、このうち、一般財源である臨時財政対策債は約9億6千万円で、前年度比で約2億6千万円増加しているものである。これらの結果、歳入総額としては約264億4千万円で、前年度比で約41億3千万円の減少となっている。

主な歳出では、性質別で、人件費が退職手当の減等により約45億4千万円となり、前年度比で約6千万円減少した。物件費はGIGAスクール構想によるPC借上料の増加等により約31億円となり、前年度比で約9千万円増加した。投資的経費は約4億2千万円減少し、約3億円となったが、これは新型コロナウイルス感染症の影響による収入減が見込まれていたことから、普通建設事業の抑制を図ったことによるものである。扶助費では、子ども医療費助成において助成対象年齢を引き上げたことで前年度比約5千万円増の約2億円となったほか、障害福祉サービス費が約14億2千万円で約9千万円の増加、障害児通所給付費等が約3億4千万円で約5千万円増加した。また、新型コロナウイルス感染症対策として実施した給付金事業があったことから、扶助費全体としては約14億8千万円増加し、約86億3千万円となった。公債費は、過去に実施した義務教育施設における耐震補強事業や空調PFI事業にて借入した市債の償還が始まったことで約16億9千万円と前年度から約2億2千万円増加した。補助費等は特別定額給付金事業分の減等により前年度から約64億6千万円減少したことで約42億円となっている。繰出金は約27億1千万円で約5千万円の増加となっており、これは繰出金のうち介護保険特別会計に対するものが増加しているものである。これらの結果、歳出総額としては約260億1千万円で、前年度比で約44億4千万円の減少となっている。

以上のとおり、令和3年度一般会計決算においては、令和2年度に実施した特別定額給付金事業分の減により歳入歳出総額ともに大きく減少しているものであるが、歳入では市税において、リーマンショックと同等の落ち込みがあると見込んでいたものの、実際には想定していた程の落ち込みではなかった上、一般財源収入である普通交付税や地方特例交付金をはじめとする各種交付金、臨時財政対策債が大きく増加したため、想定よりも大きく上振れることとなり、歳出では新型コロナウイルス感染症対応地方創生臨時交付金を最大限に活用し、コロナ対策事業を実施してきたが、普通建設事業をはじめ市単独経費となる事業においては抑制を図っていたことから、昨年度に引き続き財政調整基金からの繰入を行うことなく実質収支で約4億2千万円の黒字となった。経常収支比率は前年度の98.4%を4.3ポイント下回り94.1%となったが、これは先に述べたとおり普通交付税において追加交付があったこと等から収入が大きく増加したことによるものであるが、令和4年度では臨時財政対策債が大きく減少となる見込みであることから、この改善は今年度限りのものと考えられ、本市の財政基盤が脆弱な状況にあることに変わりはないものと考えられる。

今後発生しうる様々な行政課題に対応していくためにも、令和3年2月に策定した「藤井寺市行財政改革アクションプラン2020」に掲げる数値目標の達成に向けた取組を着実に進めていき、健全な行財政運営の実現と時代に合った行政サービスの強化を目指していく必要がある。

令和3年度一般会計の前年度との款別歳入決算額比較（別表7）、市税収入実績比較（別表8）、款別歳出決算額比較（別表9）、経費の性質別分析（別表10）については、各別表のとおりである。また、各費目の執行実績については、各費目別に記載のとおりである。

＜決算収支の状況＞

令和3年度一般会計の形式収支、実質収支は次のとおりである。

(1) 形式収支

(令和3年度歳入総額)		(令和3年度歳出総額)		形式収支
26,438,011 千円	－	26,008,347 千円	=	429,664 千円

(2) 実質収支

(形式収支)		(翌年度へ繰り越すべき財源)		実質収支
429,664 千円	－	12,525 千円	=	417,139 千円

(3) 単年度収支

(令和3年度実質収支)		(令和2年度実質収支)		単年度収支
417,139 千円	－	61,919 千円	=	355,220 千円

[別表-7]

令和2年度・令和3年度款別歳入決算額比較表

(単位:千円)

区分 科目	年 度	予算現額 (A)	調定額 (B)	収入済額 (C)	不納欠損額	収入未済額	予算現額と 収入済額との 比較(A-C)	収入割合(%)			1人当たり (円)	1世帯当たり (円)	(C)の 前年差 3-2	(C)の 前年比 (%)
								予算対C/A ×100	調定対C/B ×100	構成比				
1 市 税	2	8,333,018	8,720,023	8,581,704	14,702	123,617	-248,686	103.0	98.4	28.1	134,028	289,658	-282,027	-3.3
	3	7,953,555	8,373,881	8,299,677	4,457	69,747	-346,122	104.4	99.1	31.4	130,893	280,357		
2 地方譲与税	2	107,871	107,871	107,871	0	0	0	100.0	100.0	0.4	1,685	3,641	1,654	1.5
	3	109,525	109,525	109,525	0	0	0	100.0	100.0	0.4	1,727	3,700		
3 利子割交付金	2	12,376	12,376	12,376	0	0	0	100.0	100.0	0.0	193	418	-2,359	-19.1
	3	10,017	10,017	10,017	0	0	0	100.0	100.0	0.0	158	338		
4 配当割交付金	2	52,482	52,482	52,482	0	0	0	100.0	100.0	0.2	820	1,771	26,738	50.9
	3	79,220	79,220	79,220	0	0	0	100.0	100.0	0.3	1,249	2,676		
5 株式等譲渡所得割交付金	2	59,513	59,513	59,513	0	0	0	100.0	100.0	0.2	929	2,009	29,558	49.7
	3	89,071	89,071	89,071	0	0	0	100.0	100.0	0.3	1,405	3,009		
6 法人事業税交付金	2	33,210	33,210	33,210	0	0	0	100.0	100.0	0.1	519	1,121	52,656	158.6
	3	85,866	85,866	85,866	0	0	0	100.0	100.0	0.3	1,354	2,900		
7 地方消費税交付金	2	1,278,408	1,297,177	1,297,177	0	0	-18,769	101.5	100.0	4.2	20,259	43,784	114,406	8.8
	3	1,411,583	1,411,583	1,411,583	0	0	0	100.0	100.0	5.3	22,262	47,682		
8 自動車取得税交付金	2	2	3	3	0	0	-1	150.0	100.0	0.0	0	0	-3	皆減
	3	0	0	0	0	0	0	0.0	0.0	0.0	0	0		
9 環境性能割交付金	2	18,537	18,537	18,537	0	0	0	100.0	100.0	0.1	290	626	3,011	16.2
	3	21,548	21,548	21,548	0	0	0	100.0	100.0	0.1	340	728		
10 地方特例交付金	2	68,923	68,923	68,923	0	0	0	100.0	100.0	0.2	1,076	2,326	76,725	111.3
	3	145,648	145,648	145,648	0	0	0	100.0	100.0	0.6	2,297	4,920		
11 地方交付税	2	4,363,518	4,363,518	4,363,518	0	0	0	100.0	100.0	14.3	68,149	147,282	726,490	16.6
	3	5,090,008	5,090,008	5,090,008	0	0	0	100.0	100.0	19.3	80,274	171,936		
12 交通安全対策特別交付金	2	9,308	9,308	9,308	0	0	0	100.0	100.0	0.0	145	314	-333	-3.6
	3	10,000	8,975	8,975	0	0	1,025	89.8	100.0	0.0	142	303		
13 分担金及び負担金	2	204,711	220,178	169,216	2,633	48,329	35,495	82.7	76.9	0.6	2,643	5,712	-1,655	-1.0
	3	192,055	217,610	167,561	1,816	48,233	24,494	87.2	77.0	0.6	2,643	5,660		
14 使用料及び手数料	2	275,654	242,154	242,053	8	93	33,601	87.8	100.0	0.8	3,780	8,170	3,813	1.6
	3	271,243	245,946	245,866	16	64	25,377	90.6	100.0	0.9	3,878	8,305		
15 国庫支出金	2	12,549,870	12,215,546	12,215,546	0	0	334,324	97.3	100.0	40.0	190,781	412,311	-4,820,968	-39.5
	3	8,094,805	7,394,578	7,394,578	0	0	700,227	91.3	100.0	28.0	116,619	249,783		
16 府支出金	2	1,921,438	1,780,177	1,780,177	0	0	141,261	92.6	100.0	5.8	27,803	60,086	-8,331	-0.5
	3	1,863,591	1,771,846	1,771,846	0	0	91,745	95.1	100.0	6.7	27,944	59,852		
17 財産収入	2	27,783	27,771	27,771	0	0	12	100.0	100.0	0.1	434	937	-8,500	-30.6
	3	18,411	19,271	19,271	0	0	-860	104.7	100.0	0.1	304	651		
18 寄附金	2	51,209	51,208	51,208	0	0	1	100.0	100.0	0.2	800	1,728	15,448	30.2
	3	66,663	66,656	66,656	0	0	7	100.0	100.0	0.3	1,051	2,252		
19 繰入金	2	707,866	44,169	44,169	0	0	663,697	6.2	100.0	0.1	690	1,491	6,249	14.1
	3	692,720	50,418	50,418	0	0	642,302	7.3	100.0	0.2	795	1,703		
20 繰越金	2	44,465	44,466	44,466	0	0	-1	100.0	100.0	0.1	695	1,501	35,022	78.8
	3	79,488	79,488	79,488	0	0	0	100.0	100.0	0.3	1,254	2,685		
21 諸収入	2	860,390	312,918	182,032	8,927	121,959	678,358	21.2	58.2	0.6	2,843	6,144	12,157	6.7
	3	519,180	313,892	194,189	6,950	112,753	324,991	37.4	61.9	0.7	3,063	6,560		
22 市債	2	1,479,900	1,204,900	1,204,900	0	0	275,000	81.4	100.0	3.9	18,818	40,669	-107,900	-9.0
	3	1,158,400	1,097,000	1,097,000	0	0	61,400	94.7	100.0	4.2	17,301	37,056		
歳入合計	2	32,460,452	30,886,428	30,566,160	26,270	293,998	1,894,292	94.2	99.0	100.0	477,380	1,031,699	-4,128,149	-13.5
	3	27,962,597	26,682,047	26,438,011	13,239	230,797	1,524,586	94.5	99.1	100.0	416,953	893,055		

(注) 1人当たり及び1世帯当たりの金額は、収入済額(C)を令和4年3月末、令和3年3月末の住民基本台帳に基づく人口及び世帯数で除したものである。

令和4年3月末人口: 63,408 人 世帯数: 29,604 世帯 令和3年3月末人口: 64,029 人 世帯数: 29,627 世帯

[別表-8]

市 税 収 入 実 績 比 較 表

(単位:千円)

区 分 科 目	年 度	予 算 現 額 (A)	調 定 額 (B)	収 入 済 額 (C)	不 納 欠 損 額	収 入 未 済 額	収 入 割 合 (%)			1 人 当 たり (円)	1 世 帯 当 たり (円)
							予 算 対 C/A ×100	調 定 対 C/B ×100	構 成 比		
市 民 税	2	3,914,293	4,132,915	4,073,546	10,673	48,696	104.1	98.6	47.5	63,620	137,494
	3	3,551,135	3,920,939	3,888,086	1,723	31,130	109.5	99.2	46.8	61,318	131,337
固 定 資 産 税	2	3,221,943	3,347,487	3,285,759	2,817	58,911	102.0	98.2	38.3	51,317	110,904
	3	3,206,147	3,216,861	3,185,921	2,036	28,904	99.4	99.0	38.4	50,245	107,618
軽 自 動 車 税	2	101,149	109,127	106,663	479	1,985	105.5	97.7	1.2	1,666	3,600
	3	103,210	111,840	109,360	172	2,308	106.0	97.8	1.3	1,725	3,694
市 た ば こ 税	2	373,917	385,360	385,360	0	0	103.1	100.0	4.5	6,018	13,007
	3	380,615	404,763	404,763	0	0	106.3	100.0	4.9	6,383	13,673
都 市 計 画 税	2	721,716	745,134	730,376	733	14,025	101.2	98.0	8.5	11,407	24,653
	3	712,448	719,478	711,547	526	7,405	99.9	98.9	8.6	11,222	24,035
合 計	2	8,333,018	8,720,023	8,581,704	14,702	123,617	103.0	98.4	100.0	134,028	289,658
	3	7,953,555	8,373,881	8,299,677	4,457	69,747	104.4	99.1	100.0	130,893	280,357

[別表-9]

令和2年度・令和3年度 款別歳出決算額比較表

(単位:千円)

科目	区分	年 度	予 算 現 額 (A)	支 出 済 額 (B)	翌年度繰越額	不 用 額	支出割合 (%)		1人当たり (円)	1世帯当たり (円)
							予算対B/A ×100	構 成 比		
1 議 会 費		2	203,735	196,893	0	6,842	96.6	0.7	3,075	6,646
		3	207,062	199,771	0	7,291	96.5	0.8	3,151	6,748
2 総 務 費		2	6,385,996	5,980,922	70,341	334,733	93.7	19.6	93,410	201,874
		3	6,758,440	6,423,608	4,565	330,267	95.0	24.7	101,306	216,984
3 民 生 費		2	10,862,382	10,071,797	400	790,185	92.7	33.1	157,301	339,953
		3	12,371,755	11,182,785	519,466	669,504	90.4	43.0	176,362	377,746
4 衛 生 費		2	1,782,030	1,688,195	5,691	88,144	94.7	5.6	26,366	56,982
		3	2,391,367	2,183,972	0	207,395	91.3	8.4	34,443	73,773
5 農林水産業費		2	39,527	38,985	0	542	98.6	0.1	609	1,316
		3	39,414	36,014	0	3,400	91.4	0.1	568	1,217
6 商 工 費		2	7,058,329	6,888,443	0	169,886	97.6	22.6	107,583	232,505
		3	377,909	344,083	0	33,826	91.0	1.3	5,426	11,623
7 土 木 費		2	594,639	544,349	0	50,290	91.5	1.8	8,502	18,373
		3	499,188	462,553	4,730	31,905	92.7	1.8	7,295	15,625
8 消 防 費		2	864,782	858,621	0	6,161	99.3	2.8	13,410	28,981
		3	840,613	836,347	0	4,266	99.5	3.2	13,190	28,251
9 教 育 費		2	3,119,476	2,641,035	164,595	313,846	84.7	8.7	41,247	89,143
		3	2,025,439	1,903,815	16,720	104,904	94.0	7.3	30,025	64,309
10 公 債 費		2	1,466,930	1,466,923	0	7	99.9	4.8	22,910	49,513
		3	1,685,736	1,685,729	0	7	99.9	6.5	26,585	56,943
11 諸 支 出 金		2	70,509	70,509	0	0	100.0	0.2	1,101	2,380
		3	749,677	749,670	0	7	99.9	2.9	11,823	25,323
12 予 備 費		2	12,117	0	0	12,117	0.0	0.0	0	0
		3	15,997	0	0	15,997	0.0	0.0	0	0
歳 出 合 計		2	32,460,452	30,446,672	241,027	1,772,753	93.8	100.0	475,514	1,027,666
		3	27,962,597	26,008,347	545,481	1,408,769	93.0	100.0	410,174	878,542

[別表-10]

令和2年度・令和3年度経費の性質別分析表

(単位:千円)

科目	年 度	義務的経費				物件費	維持補修費	補助費等	投資的経費	積立金	投資及び 出資金・ 貸付金	繰出金	歳出合計 (A)	(A)の 前年差 (3-2)	(A)の 前年比 (%)
		人件費	扶助費	公債費	小計										
1 議会費	2	183,476	260	0	183,736	8,687	0	4,470	0	0	0	0	196,893	2,878	1.5
	3	186,862	380	0	187,242	8,252	0	4,277	0	0	0	0	199,771		
2 総務費	2	1,475,415	7,015	0	1,482,430	860,975	5,706	1,632,456	30,178	0	0	1,969,177	5,980,922	442,686	7.4
	3	2,145,610	6,850	0	2,152,460	819,712	6,299	1,449,695	8,486	0	0	1,986,956	6,423,608		
3 民生費	2	1,300,692	7,063,093	0	8,363,785	362,340	4,818	598,220	43,609	0	0	699,025	10,071,797	1,110,988	11.0
	3	1,001,213	8,543,709	0	9,544,922	359,291	6,881	544,047	580	0	0	727,064	11,182,785		
4 衛生費	2	300,258	4,455	0	304,713	743,786	7,544	625,123	7,029	0	0	0	1,688,195	495,777	29.4
	3	261,552	3,999	0	265,551	1,152,731	6,293	751,789	7,608	0	0	0	2,183,972		
5 農林水産業費	2	31,551	240	0	31,791	3,640	399	3,155	0	0	0	0	38,985	-2,971	-7.6
	3	30,533	120	0	30,653	3,510	389	1,462	0	0	0	0	36,014		
6 商工費	2	73,725	450	0	74,175	263,128	0	6,551,140	0	0	0	0	6,888,443	-6,544,360	-95.0
	3	67,756	810	0	68,566	53,611	0	221,906	0	0	0	0	344,083		
7 土木費	2	303,481	2,910	0	306,391	98,797	44,459	9,062	85,640	0	0	0	544,349	-81,796	-15.0
	3	269,607	2,765	0	272,372	99,883	41,804	12,116	36,378	0	0	0	462,553		
8 消防費	2	8,700	0	0	8,700	8,043	0	841,878	0	0	0	0	858,621	-22,274	-2.6
	3	8,700	0	0	8,700	5,529	0	822,118	0	0	0	0	836,347		
9 教育費	2	915,432	68,233	0	983,665	668,675	43,086	394,668	550,941	0	0	0	2,641,035	-737,220	-27.9
	3	564,899	70,651	0	635,550	600,836	25,419	393,299	248,711	0	0	0	1,903,815		
10 公債費	2	0	0	1,466,923	1,466,923	0	0	0	0	0	0	0	1,466,923	218,806	14.9
	3	0	0	1,685,729	1,685,729	0	0	0	0	0	0	0	1,685,729		
11 諸支出金	2	0	0	0	0	0	0	0	0	70,508	0	1	70,509	679,161	963.2
	3	0	0	0	0	0	0	0	0	749,669	0	1	749,670		
歳出合計(B)	2	4,592,730	7,146,656	1,466,923	13,206,309	3,018,071	106,012	10,660,172	717,397	70,508	0	2,668,203	30,446,672	-4,438,325	-14.6
	3	4,536,732	8,629,284	1,685,729	14,851,745	3,103,355	87,085	4,200,709	301,763	749,669	0	2,714,021	26,008,347		
(B)の前年差(3-2)		-55,998	1,482,628	218,806	1,645,436	85,284	-18,927	-6,459,463	-415,634	679,161	0	45,818	-4,438,325		
(B)の前年比(%)		-1.2	20.7	14.9	12.5	2.8	-17.9	-60.6	-57.9	963.2	0.0	1.7	-14.6		

新型コロナウイルス感染症対応地方創生臨時交付金

新型コロナウイルス感染症対応地方創生臨時交付金は、新型コロナウイルス感染症の拡大防止策及びポストコロナに向けた経済構造の転換・好循環の実現の2つの柱についての対応として、地方公共団体が地域の実情に応じてきめ細やかに効果的・効率的に必要な事業を実施し、新型コロナウイルスの感染拡大の防止及び感染拡大の影響を受けている地域経済や住民生活の支援等を行い、地方創生を図ることを目的に、国から交付されるもので、本市においては、下記の事業に同交付金を充当いたしました。

(単位：円)

事業名	款	項	目	所管課	総事業費	交付金交付額	備考
備蓄倉庫設置事業	総務費	総務管理費	災害対策費	危機管理室	5,085,630	5,085,630	
妊婦等への支援事業	衛生費	保健衛生費	衛生総務費	健康課	6,912,757	3,447,000	
PCR検査センター設置事業	衛生費	保健衛生費	予防費	危機管理室	3,484,185	3,396,870	
	総務費	総務管理費	市民総合会館費	協働人權課	2,914,950	1,000,000	
消費喚起事業	商工費	商工費	商工総務費	商工労働課・福祉総務課・高齢介護課	119,476,343	119,000,000	
消費喚起事業（第2弾）	商工費	商工費	商工総務費	商工労働課	43,742,380	43,000,000	
事業者支援補助金事業	商工費	商工費	中小企業振興費	商工労働課	20,976,000	14,200,000	
藤井寺市観光協会補助金事業	商工費	商工費	観光振興費	観光課	9,332,996	7,000,000	
近鉄藤井寺駅来訪者促進補助金事業	商工費	商工費	観光振興費	観光課	9,800,000	9,800,000	
藤井寺市路線バス事業者運行継続支援補助金事業	土木費	道路橋りょう費	交通安全対策事業費	まち建設課	2,000,000	2,000,000	
校務支援システム導入事業	教育費	教育総務費	事務局費	学校教育課	53,680,000	38,000,000	
ICT支援員配置事業	教育費	教育総務費	教育研究費	学校教育課	8,580,000	7,143,000	
GIGAスクール構想事業（1人1台PC端末整備）	教育費	小学校費	学校管理費	教育総務課	38,830,872	38,830,872	
	教育費	中学校費	学校管理費	教育総務課	17,678,328	17,678,328	
市立小学校屋内運動場空調整備工事に伴う設計事業	教育費	小学校費	学校管理費	教育総務課	2,096,600	2,096,600	
市立小中学校屋内運動場空調設置工事事業	教育費	小学校費	学校管理費	教育総務課	36,493,600	36,493,600	
	教育費	中学校費	学校管理費	教育総務課	28,040,100	28,040,100	
勤怠管理システム導入事業	総務費	総務管理費	一般管理費	人事課	29,304,000	29,304,000	繰越明許
市立保健センタートイレ改修業務事業	衛生費	保健衛生費	保健センター費	健康課	2,476,760	400	繰越明許
図書消毒機購入事業	教育費	社会教育費	図書館費	図書館	1,744,600	1,744,600	繰越明許

※事業名は、新型コロナウイルス感染症対応地方創生臨時交付金実施計画に記載の事業名を記載しています。

合計額 442,650,101 407,261,000

新型コロナウイルス感染症対応地方創生臨時交付金 令和3年度交付額
(ただし、令和2年度からの繰越明許額31,049,000円含む)

407,261,000



議 会 費 関 係



(款) 1. 議会費

(項) 1. 議会費

(目) 1. 議会費

議会活動及び事務局職員の人件費等に要した経費である。

議会事務局

当初予算額	補正予算額	継続費及び繰越事業費繰越額	予備費支出及び流用増減額	予算現額	決算額	不用額	執行歩合	摘要	事項別明細書ページ																																																														
円 204,519,000	円 2,543,000	円	円	円 207,062,000	円 199,770,795	円 7,291,205	% 96.5	<p>会議の開催状況 (R3. 4. 1~R4. 3. 31)</p> <table border="1"> <thead> <tr> <th>会議名</th> <th colspan="5">摘要</th> <th>計</th> </tr> </thead> <tbody> <tr> <td>定例会</td> <td>会期 21日</td> <td>第2回 28日</td> <td>第3回 23日</td> <td>第4回 32日</td> <td>第1回</td> <td>104日</td> </tr> <tr> <td>臨時会</td> <td>会期 1日</td> <td colspan="4"></td> <td>1日</td> </tr> <tr> <td>常任委員会</td> <td>総務建設 5日</td> <td>民生文教 5日</td> <td colspan="3"></td> <td>10日</td> </tr> <tr> <td rowspan="2">特別委員会</td> <td>一般会計等決算 4日</td> <td>企業会計決算 2日</td> <td colspan="2">予算 3日</td> <td colspan="2"></td> </tr> <tr> <td>駅周辺整備 1日</td> <td>広域行政 1日</td> <td>議会のあり方調査 1日</td> <td colspan="3">計 12日</td> </tr> <tr> <td>協議会</td> <td>議会のあり方調査 1日</td> <td>総務建設 常任委員会 2日</td> <td>民生文教 常任委員会 1日</td> <td colspan="3">計 4日</td> </tr> <tr> <td>議会運営委員会</td> <td colspan="5">13日</td> <td></td> </tr> <tr> <td>幹事長会</td> <td colspan="5">10日</td> <td></td> </tr> </tbody> </table> <p>経費の内訳</p> <ul style="list-style-type: none"> ・ 人件費（職員数4人分） 34,939,591円 ・ 議員定数 14人（令和4年3月31日現在） ・ 報酬（議員報酬） 88,322,582円 	会議名	摘要					計	定例会	会期 21日	第2回 28日	第3回 23日	第4回 32日	第1回	104日	臨時会	会期 1日					1日	常任委員会	総務建設 5日	民生文教 5日				10日	特別委員会	一般会計等決算 4日	企業会計決算 2日	予算 3日				駅周辺整備 1日	広域行政 1日	議会のあり方調査 1日	計 12日			協議会	議会のあり方調査 1日	総務建設 常任委員会 2日	民生文教 常任委員会 1日	計 4日			議会運営委員会	13日						幹事長会	10日						60~ 61
会議名	摘要					計																																																																	
定例会	会期 21日	第2回 28日	第3回 23日	第4回 32日	第1回	104日																																																																	
臨時会	会期 1日					1日																																																																	
常任委員会	総務建設 5日	民生文教 5日				10日																																																																	
特別委員会	一般会計等決算 4日	企業会計決算 2日	予算 3日																																																																				
	駅周辺整備 1日	広域行政 1日	議会のあり方調査 1日	計 12日																																																																			
協議会	議会のあり方調査 1日	総務建設 常任委員会 2日	民生文教 常任委員会 1日	計 4日																																																																			
議会運営委員会	13日																																																																						
幹事長会	10日																																																																						

当初予算額	補正予算額	継続費 及 繰越 事業 繰越 額	予備費 支 及 流 増 減 額	予算現額	決算額	不用額	執行 歩合	摘 要	事項別 明細書 ページ
円	円	円	円	円	円	円	%	<ul style="list-style-type: none"> ・ 職員手当等（議員期末手当） 34,444,800円 ・ 共済費（議員共済会分） 29,534,960円 ・ 旅 費 128,020円 <ul style="list-style-type: none"> 普通旅費 2,020円 特別旅費 64,120円 費用弁償 61,880円 ・ 需用費 963,297円 <ul style="list-style-type: none"> 消耗品費 667,297円 印刷製本費 289,630円 食糧費 6,370円 ・ 役務費 1,332,271円 <ul style="list-style-type: none"> 通信運搬費（会議録配信業務等） 497,620円 筆耕翻訳料（録音データ反訳業務） 834,651円 ・ 委託料 1,763,238円 <ul style="list-style-type: none"> 会議録検索システムデータ加工委託料 191,558円 録画映像配信システム委託料 691,680円 放送設備保守点検業務委託料 880,000円 ・ 使用料及び賃借料 4,060,951円 <ul style="list-style-type: none"> 複写機借上料 43,351円 電算等借上料 4,017,600円 (議場等 音響・映像システムリース料) ・ 備品購入費 4,400円 <ul style="list-style-type: none"> 図書購入費 ・ 負担金補助及び交付金 4,276,685円 <ul style="list-style-type: none"> 負担金 622,000円 <ul style="list-style-type: none"> 全国市議会議長会等負担金 交付金 3,654,685円 <ul style="list-style-type: none"> 議会政務活動費 	



総務費関係



(款) 2. 総務費

(項) 1. 総務管理費

(目) 1. 一般管理費

特別職の行政総括事務及び秘書、人事、人権啓発に関する事務、条例等に関する事務、用地に関する事務、契約に関する事務、及び特別職の人件費、総務部、政策企画部、協働人権課、会計室、危機管理室に所属する一般職の人件費等に要した経費である。

当初予算額	補正予算額	継続費 及び 繰越 事業費 繰越額	予備費 支出 及び 繰越 増減額	予算現額	決算額	不用額	執行 歩合	摘 要	事項別 明細書 ページ
円	円	円	円	円	円	円	%		
2,139,737,000	△190,295,000	29,304,000	△4,998,000	1,973,748,000	1,923,898,125	49,849,875	97.5	経費の内訳 ・人件費 969,860,539円 〔特別職 3人分(市長、副市長) 39,969,069円 一般職(職員数130人分) 929,891,470円 (うち一般退職金等27人分 177,175,017円) ・報償費(顧問弁護士料) 1,200,000円 ・需用費 7,727円 消耗品費 7,420円 食糧費 307円 ・委託料 330,000円 弁護士委託料 ・負担金補助及び交付金 37,900円 負担金 37,900円 北方領土返還運動推進大阪府民会議負担金 6,000円 研修参加負担金 31,900円	60～ 65
				(総務課	1,575,627)				

当初予算額	補正予算額	継続費 及 繰越 事業 繰越 額	予備費 支 出 及 流 増 減 額	予算現額	決算額	不用額	執行 歩合	摘 要	事項別 明細書 ページ
円	円	円	円	円 (秘書広報課	円 1,285,809)	円	%	経費の内訳 ・ 報償費 74,493円 記念品費 74,493円 市民表彰等記念品贈呈件数 109件 ・ 交際費 22,463円 ・ 需用費 351,125円 消耗品費 275,976円 印刷製本費 45,925円 食糧費 29,224円 ・ 役務費 37,728円 通信運搬費 ・ 負担金補助及び交付金 800,000円 負担金 800,000円 全国、近畿、大阪府市長会等負担金	

◎各課の旅費執行実績

(人事課 948,899,535)

(単位：円)

部 課 名	普通旅費	特別旅費	部 課 名	普通旅費	特別旅費
総務課	6,800		福祉総務課	17,150	
資産活用課	24,580		法人指導課	0	
行財政管理課	11,820		生活支援課	2,260	
税務課	26,940		高齢介護課	600	
契約検査課	0		健康課	4,420	
			保険年金課	2,560	
総務部合計	70,140	0	健康福祉部合計	26,990	0
政策推進課	5,560		子育て支援課	11,020	
情報政策課	4,160		こども施設課	0	
秘書広報課	5,450		保育幼稚園課	1,920	
人事課	1,480	71,570	保育所	6,380	
人事課(再任用)	9,230		幼稚園	21,780	
政策企画部合計	25,880	71,570	こども未来部合計	41,100	0
市民課	1,720		都市計画課	38,230	
協働人権課	34,770		まち建設課	67,010	
商工労働課	8,460		まち保全課	3,800	
観光課	22,850		農とみどり保全課	16,420	
環境衛生課	8,620		下水道総務・工務課	11,640	
市民生活部合計	76,420	0	都市整備部合計	137,100	0
			危機管理室	5,520	0
			訪問看護ステーション	16,080	0
			会計室	920	0
			合計	400,150	71,570

経費の内訳

・報酬	683,124,886円
会計年度任用職員報酬	
・職員手当等	94,377,156円
会計年度任用職員期末手当	
・共済費	108,342,339円
雇用保険料	7,075,393円
労災保険料	1,582,470円
会計年度任用職員健保負担金	38,220,828円
会計年度任用職員年金負担金	61,463,648円
・災害補償費	17,743円
非常勤職員療養等補償	
・報償費	9,500円
音楽実技試験審査試験官報償費	
・旅費	14,607,385円
普通旅費	400,150円
特別旅費	71,570円
会計年度任用職員費用弁償(通勤費用)	14,135,665円

当初予算額	補正予算額	継続費 及繰越 事業費 繰越額	予備費 支出 及繰 増減額	予算現額	決算額	不用額	執行 歩合	摘 要	事項別 明細書 ページ
円	円	円	円	円	円	円	%		
								経費の内訳 ・ 需用費 191,055円 消耗品費（追録代） 132,271円 印刷製本費 58,784円 ・ 役務費 2,506,702円 手数料（定期料金積算ソフト等更新） 20,702円 通信運搬費 2,486,000円 人事管理・給与計算システム利用料 2,046,000円 採用管理システム利用料 440,000円 ・ 委託料 9,915,318円 昇任試験問題作成委託料（主査昇任試験） 534,358円 職員採用試験（2次試験）面接試験実施委託料 797,000円 職員採用資格試験問題作成等委託料 50,600円 採用試験適正検査業務委託料 6,600円 採用試験適性検査業務委託料（Web版） 276,760円 総務事務（給与事務）委託料 8,250,000円 ・ 負担金補助及び交付金 6,503,451円 負担金 6,503,451円 非常勤職員公務災害補償等認定委員会・審査会分担金 25,000円 地方公務員災害補償基金負担金 3,471,093円 退職手当に係る他会計負担金 2,975,458円 研修参加負担金 31,900円	

				【繰越明許費】 ・ 委託料 勤怠管理システム構築委託料	29,304,000円
	(契約検査課	64,984)		経費の内訳 ・ 需用費 消耗品費	64,984円
	(協働人権課	2,211,631)		経費の内訳 ・ 報酬 人権を守るまちづくり審議会委員報酬 ・ 旅費 会計年度任用職員費用弁償（出張等） ・ 需用費 消耗品費 印刷製本費 ・ 役務費 通信運搬費	76,000円 1,960円 364,591円 84,591円 280,000円 25,780円

当初予算額	補正予算額	継続費 及 繰越 事業 繰越 額	予備費 支 及 流 増 減 額	予算現額	決算額	不用額	執行 歩合	摘 要	事項別 明細書 ページ
円	円	円	円	円	円	円	%	経費の内訳 ・ 負担金補助及び交付金 1,735,300円 負担金 455,300円 (一社)おおさか人材雇用開発人権センター負担金 30,000円 平和首長会議メンバーシップ納付金 2,000円 人権啓発・人材養成事業分担金 243,000円 富田林人権擁護委員協議会負担金 140,100円 研修会、集会等参加負担金 40,200円 補助金 1,280,000円 藤井寺市人権を守るまちづくり事業補助金 ・ 償還金利子及び割引料 8,000円 償還金 8,000円 補助金等返還金	

(目) 2. 会計管理費

出納及び決算事務並びに公金取扱いに要した経費である。

会計室

当初予算額	補正予算額	継続費 及び 繰越 事業 繰越 額	予備費 支出 及び 流用 増減 額	予算現額	決算額	不用額	執行 歩合	摘要	事項別 明細書 ページ
円 464,000	円	円	円	円 464,000	円 408,917	円 55,083	% 88.1	経費の内訳 ・ 需用費 消耗品費 184,227円 ・ 役務費 保険料 125,614円 ・ 使用料及び賃借料 複写機借上料 68,718円 ・ 備品購入費 庁用器具費 21,340円 図書購入費 9,018円	64~ 67

(目) 3. 企画費

市の総合計画の策定や推進、特命事項への対応及び広域行政の推進に要した経費である。

当初予算額	補正予算額	継続費及び繰越事業費繰越額	予備費支出及び流増減額	予算現額	決算額	不用額	執行歩合	摘要	事項別明細書ページ
円	円	円	円	円	円	円	%		
1,933,000				1,933,000	1,342,397	590,603	69.4	経費の内訳 ・報酬 114,000円 指定管理者候補者選定委員報酬	66～ 67
				(行財政管理課 114,000)					
				(政策推進課 1,228,397)				経費の内訳 ・報酬 142,500円 藤井寺市総合計画審議会委員報酬 142,500円 審議会委員14名×9,500円×1回開催 会長との事前調整会議1名×9,500円×1回 ・報償費 47,200円 職員提案報償費 9,200円 努力賞(2,000円相当分)4件 8,000円 カード代 300円×4枚 1,200円 総合戦略懇談会委員報償費 38,000円 学識経験者等4名×9,500円×1回開催 ・需用費 231,860円 政策推進課消耗品費(各種文具類等) 43,042円 食糧費(政策推進課) 86円 SDGs広報啓発消耗品費 188,732円 ・役務費 20,000円 シティセールス研修講師派遣手数料 ・使用料及び賃借料 786,837円 複写機借上料 364,437円 iJAMP利用料 422,400円	

(目) 4. 世界遺産推進費

百舌鳥・古市古墳群の世界遺産の保存・活用に要した経費である。

文化財保護課

当初予算額	補正予算額	継続費 及 繰越 事業 繰越 額	予備費 支出 及 繰 増 減 額	予算現額	決算額	不用額	執行 歩合	摘 要	事項別 明細書 ページ
円	円	円	円	円	円	円	%		
6,907,000				6,907,000	4,629,440	2,277,560	67.0	経費の内訳 ・ 需用費 366,937円 消耗品費 366,937円 福祉作業所の古墳関連PRグッズの購入 68,200円 体験学習用消耗品 244,724円 事務用消耗品（世界遺産関連イベン ト用消耗品など） 54,013円 ・ 役員費 818,400円 通信運搬費（無線LANインターネット接続） ・ 負担金補助及び交付金 3,444,103円 負担金 3,444,103円 百舌鳥・古市古墳群世界遺産保存活用会議負担金 2,935,361円 世界遺産に登録された「百舌鳥・古市古墳群」を人 類共通の財産として守り、後世へ伝えるとともに、 歴史と文化を活かしたまちづくりを推進するため、 大阪府、堺市、羽曳野市及び藤井寺市が必要な事項 について協議し、一体となって取組みを行う。その 会議の運営及び事業に要する経費。 古市古墳群世界遺産連絡会議負担金 472,404円 世界遺産に登録された古市古墳群に関係する藤井寺 市及び羽曳野市が相互に密接な連携・協力を図り、 古市古墳群に関する諸課題を調整するため、古市古 墳群世界遺産連絡会議を設置している。その会議及 び事業に要する経費。 百舌鳥・古市古墳群世界遺産協議会分担金 36,338円	66～ 67

(目) 5. 事務管理費

市行政事務の管理・改善に要した経費である。

情報政策課

当初予算額	補正予算額	継続費 及び 繰越 事業費 繰越額	予備費 支出 及び 流用 増減額	予算現額	決算額	不用額	執行 歩合	摘 要	事項別 明細書 ページ
円	円	円	円	円	円	円	%		
213,192,000	△4,675,000	5,294,000		213,811,000	207,792,614	6,018,386	97.2	経費の内訳 ・ 報償費 330,000円 GISアドバイザー報償費 ・ 需用費 121,575円 消耗品費 121,575円 パソコン用消耗品（プロッター用紙・インク等） ・ 役務費 71,177,781円 通信運搬費 68,323,744円 藤井寺市情報通信基盤に係る 回線サービス構築整備事業 住民情報システム使用料及びセンター機器使用料 60,786,000円 LGWAN府域NW回線費 541,200円 統合型GISシステム利用料 1,188,000円 大容量ファイルサービス利用料 72,600円 大阪SC通信・使用料 1,180,520円 子育てOSS利用料 686,400円 全国町・字ファイル提供費 165,000円 Web会議システム利用料 159,500円 電子申請システムサービス利用料 330,000円 LINE公式アカウント情報配信サービス利用料 237,600円 LoGoチャットサービス利用料 99,000円 手数料 751,597円 不要OA機器引取費用 355,597円 統合型GISシステム作業費 396,000円 パソコン等保守 2,102,440円 入退室管理システム保守 132,000円 OCR機器ハードウェア保守 195,360円 住民情報システム保守費用 61,600円 GIS各種管理システム保守業務 256,300円	66～ 69

							メールシーラー保守	186,240円
							LGWAN府域ネットワーク運用保守	1,162,920円
							地域イントラ機器保守	108,020円
						・ 委託料		39,231,740円
						住民情報系電算業務等委託料（集中分）	38,131,740円	
						住民情報系電算業務委託	35,898,740円	
						令和3年度住民税税制改正対応	1,243,000円	
						令和3年度帳票押印の廃止に伴う改修業務委託	990,000円	
						電子申請初期導入業務委託料	1,100,000円	
						・ 使用料及び賃借料		87,188,946円
						電算等借上料	85,090,146円	
						平成28年度仮想基盤機器保守	5,891,682円	
						平成28年度タブレット端末・ストレージサーバ調達	227,772円	
						平成28年度仮想基盤機器調達	3,605,472円	
						平成28年度シンククライアント端末調達事業	934,092円	
						平成29年度NW分離機器調達	6,332,280円	
						平成30年度シンククライアント端末整備事業	653,184円	
						平成30年度シンククライアント端末等調達事業	2,465,640円	
						令和元年度事務処理端末事業	3,754,080円	
						令和元年度地域イントラネットワーク再構築事業	22,552,860円	
						令和元年地域イントラ再構築（ストレージ追加）	3,405,600円	
						令和2年度事務処理用パソコン等リプレイス事業	10,929,600円	
						令和3年度仮想基盤更新事業	13,500,432円	
						インターネット分離システム対応	8,472,936円	
						藤井寺市グループウェア再構築事業	1,883,640円	
						LGWAN府域NW機器賃借料	480,876円	
						その他使用料等	2,098,800円	
						住宅地区複製利用許諾料	105,600円	
						音声認識AI使用料	1,993,200円	

当初予算額	補正予算額	継続費 及繰越 事業費 繰越額	予備費 支出 及繰 増減額	予算現額	決算額	不用額	執行 歩合	摘 要	事項別 明細書 ページ
円	円	円	円	円	円	円	%	経費の内訳 ・ 備品購入費 196,372円 パソコン等購入費 123,200円 庁内フリーアドレス・デスク用備品 73,172円 ・ 負担金補助及び交付金 4,253,000円 負担金 4,253,000円 地方公共団体情報システム機構負担金 90,000円 中間サーバ・プラットフォーム利用負担金 4,163,000円 【繰越明許費】 ・ 備品購入費 5,293,200円 仮想会議室用シンクライアントパソコン等購入費	

(目) 6. 市民協働推進費

市民協働の推進に要した経費である。

協働人権課

当初予算額	補正予算額	継続費 及 繰越 事業 繰越 額	予備費 支出 及 繰 増 減 額	予算現額	決算額	不用額	執行 歩合	摘 要	事項別 明細書 ページ
円 2,535,000	円	円	円	円 2,535,000	円 2,094,387	円 440,613	% 82.6	経費の内訳 ・ 報酬 123,500円 市民協働推進委員会委員報酬 ・ 報償費 100,000円 協働推進講座講師謝礼 ・ 需用費 180,672円 消耗品費 1,230円 印刷製本費 129,052円 協働啓発冊子印刷製本費 光熱水費 50,390円 津堂合同倉庫光熱水費 ・ 委託料 1,690,215円 市民活動サポート業務委託料 1,183,815円 協働指針改定支援業務委託料 506,400円	68～ 69

(目) 7. 地域振興費

各地区自治会活動への助成等地域コミュニティの振興に要した経費である。

協働人權課

当初予算額	補正予算額	継続費及び繰越事業費繰越額	予備費支出及び流増減額	予算現額	決算額	不用額	執行歩合	摘 要	事項別明細書ページ
円 33,626,000	円	円	円	円 33,626,000	円 32,486,002	円 1,139,998	% 96.6	経費の内訳 ・ 報償費 区長活動報償金 9,291,751円 ・ 需用費 印刷製本費 8,800円 返信用封筒印刷費 8,800円 ・ 負担金補助及び交付金 23,185,451円 補助金 1,734,507円 藤井寺市区長会事業補助金 134,507円 藤井寺市コミュニティ 助成事業助成金 1,600,000円 交付金 21,450,944円 藤井寺市地域の絆まちづくり交付金	68～ 69

(目) 8. 消費者行政費

消費者行政に要した経費である。

協働人權課

当初予算額	補正予算額	継続費 及 繰越 事業費 繰越額	予備費 支出 及 繰越 増減額	予算現額	決算額	不用額	執行 歩合	摘要	事項別 明細書 ページ
円 940,000	円	円	円	円 940,000	円 633,136	円 306,864	% 67.4	経費の内訳 ・ 旅費 37,020円 消費生活相談員費用弁償（出張等） ・ 需用費 396,940円 消耗品費 396,940円 くらしの豆知識（500冊） 154,550円 訪問販売お断りステッカー（2,000枚） 81,950円 啓発パンフレット 116,600円 啓発物品 35,200円 その他消耗品 8,640円 ・ 役務費 47,256円 通信運搬費 47,256円 インターネット回線使用料 ・ 委託料 150,000円 消費者教育推進事業委託料 ・ 負担金補助及び交付金 1,920円 負担金 1,920円 消費生活相談員研修参加負担金 ○消費生活相談件数 556件	68～ 69

(目) 9. 広報費

市の広報活動に要した経費である。

秘書広報課

当初予算額	補正予算額	継続費 及 繰越 事業 繰越 額	予備費 支出 及 繰 増 減 額	予算現額	決算額	不用額	執行 歩合	摘 要	事項別 明細書 ページ
円	円	円	円	円	円	円	%		
27,463,000	△3,000,000			24,463,000	23,741,910	721,090	97.1	経費の内訳 ・ 需用費 16,225,285円 消耗品費 71,765円 印刷製本費 15,148,120円 広報ふじいでら印刷 修繕料 1,005,400円 広報板修理 ・ 役務費 7,095,088円 通信運搬費 32,231円 手数料 5,214,857円 広報配布手数料 パソコン等保守料 1,848,000円 ホームページ保守料 ・ 委託料 220,000円 声の広報発行委託料 ・ 備品購入費 4,237円 図書購入費 ・ 負担金補助及び交付金 197,300円 河南地区広報協議会負担金 184,000円 近畿市町村広報紙セミナー参加負担金 13,300円	68～ 71

(目) 10. 広聴・相談費

各種相談事業及び広聴活動に要した経費である。

協働人權課

当初予算額	補正予算額	継続費 及び 繰越 事業費 繰越額	予備費 支出 及び 流用 増減額	予算現額	決算額	不用額	執行 歩合	摘 要	事項別 明細書 ページ								
円 2,072,000	円	円	円	円 2,072,000	円 1,812,903	円 259,097	% 87.5	経費の内訳 ・ 役務費 119,328円 タウンミーティング事業に係る手数料 ・ 委託料 1,693,575円 無料法律相談委託料 ○法律相談の実施状況 <table border="1" data-bbox="1332 622 1836 718"> <thead> <tr> <th>相談区別</th> <th>件数</th> <th>開催回数 (回)</th> <th>相談件数 (件)</th> </tr> </thead> <tbody> <tr> <td>法 律 相 談</td> <td></td> <td>45</td> <td>297</td> </tr> </tbody> </table>	相談区別	件数	開催回数 (回)	相談件数 (件)	法 律 相 談		45	297	70～ 71
相談区別	件数	開催回数 (回)	相談件数 (件)														
法 律 相 談		45	297														

(目) 11. 男女共同参画社会推進事業費

男女共同参画社会推進事業に要した経費である。

協働人權課

当初予算額	補正予算額	継続費 及び繰 事業費 繰越額	予備費 支出 及び流 増減額	予算現額	決算額	不用額	執行 歩合	摘 要	事項別 明細書 ページ
円 812,000	円	円	円	円 812,000	円 570,353円	円 241,647	70.2	経費の内訳 ・報酬 76,000円 男女共同参画推進審議会委員報酬 ・報償費 210,000円 男女共同参画推進講座講師謝礼 ・需用費 34,353円 消耗品費 ・役務費 250,000円 講師派遣等手数料	70~ 71

(目) 12. 職員研修費

職員の公務能率及び知識向上を図るために要した経費である。

人事課

当初予算額	補正予算額	継続費及び繰越事業費繰越額	予備費支出及び流増減額	予算現額	決算額	不用額	執行歩合	摘要	事項別明細書ページ																													
円 3,579,000	円	円	円	円 3,579,000	円 2,330,081	円 1,248,919	% 65.1	経費の内訳 ・ 報償費 280,000円 講師謝礼 (職員研修)	70～ 71																													
<table border="1"> <thead> <tr> <th colspan="2"></th> <th>受講者数 (人)</th> <th>研修日数 (日)</th> <th>金額 (円)</th> </tr> </thead> <tbody> <tr> <td>法律研修</td> <td>行政法</td> <td>26</td> <td>2</td> <td>280,000</td> </tr> <tr> <td colspan="2">計</td> <td>26</td> <td>2</td> <td>280,000</td> </tr> </tbody> </table>											受講者数 (人)	研修日数 (日)	金額 (円)	法律研修	行政法	26	2	280,000	計		26	2	280,000															
		受講者数 (人)	研修日数 (日)	金額 (円)																																		
法律研修	行政法	26	2	280,000																																		
計		26	2	280,000																																		
・ 旅費 34,400円 特別旅費 (派遣研修旅費)																																						
<table border="1"> <thead> <tr> <th colspan="2"></th> <th>実施回数 (回)</th> <th>受講者数 (人)</th> <th>研修日数 (日)</th> <th>金額 (円)</th> </tr> </thead> <tbody> <tr> <td colspan="2">中部都市職員研修協議会研修</td> <td>2</td> <td>8</td> <td>6</td> <td>8,240</td> </tr> <tr> <td colspan="2">防火管理者等講習会</td> <td>2</td> <td>3</td> <td>4</td> <td>2,960</td> </tr> <tr> <td colspan="2">おおさか市町村職員研修研究センター研修</td> <td>10</td> <td>12</td> <td>18</td> <td>23,200</td> </tr> <tr> <td colspan="2">計</td> <td>14</td> <td>23</td> <td>28</td> <td>34,400</td> </tr> </tbody> </table>											実施回数 (回)	受講者数 (人)	研修日数 (日)	金額 (円)	中部都市職員研修協議会研修		2	8	6	8,240	防火管理者等講習会		2	3	4	2,960	おおさか市町村職員研修研究センター研修		10	12	18	23,200	計		14	23	28	34,400
		実施回数 (回)	受講者数 (人)	研修日数 (日)	金額 (円)																																	
中部都市職員研修協議会研修		2	8	6	8,240																																	
防火管理者等講習会		2	3	4	2,960																																	
おおさか市町村職員研修研究センター研修		10	12	18	23,200																																	
計		14	23	28	34,400																																	
・ 役務費 1,105,500円 手数料 (研修講師派遣手数料)																																						

当初予算額	補正予算額	継続費 及繰越 事業費 繰越額	予備費 支出 及流用 増減額	予算現額	決算額	不用額	執行 歩合	摘 要	事項別 明細書 ページ																																																								
円	円	円	円	円	円	円	%																																																										
<table border="1"> <thead> <tr> <th></th> <th>受講者数 (人)</th> <th>研修日数 (日)</th> <th>金額 (円)</th> </tr> </thead> <tbody> <tr> <td>窓口接遇診断</td> <td>-</td> <td>1</td> <td>280,500</td> </tr> <tr> <td>人事評価(初任評価者)研修</td> <td>10</td> <td>1</td> <td>165,000</td> </tr> <tr> <td>人事評価(既評価者)研修</td> <td>56</td> <td>1</td> <td>165,000</td> </tr> <tr> <td>資料作成・要約力向上研修</td> <td>28</td> <td>1</td> <td>165,000</td> </tr> <tr> <td>コーチング研修</td> <td>18</td> <td>1</td> <td>165,000</td> </tr> <tr> <td>管理職研修</td> <td>21</td> <td>1</td> <td>165,000</td> </tr> <tr> <td>計</td> <td>133</td> <td>6</td> <td>1,105,500</td> </tr> </tbody> </table> <p>・負担金補助及び交付金 910,181円 負担金 910,181円 一般社団法人日本経営協会負担金(年会費) 50,000円 研修会参加負担金 860,181円</p> <table border="1"> <thead> <tr> <th></th> <th>実施回数 (回)</th> <th>受講者数 (人)</th> <th>研修日数 (日)</th> <th>金額 (円)</th> </tr> </thead> <tbody> <tr> <td>中部都市職員研修協議会 研修参加負担金</td> <td>9</td> <td>53</td> <td>24</td> <td>556,181</td> </tr> <tr> <td>防火管理者講習会等参加 負担金</td> <td>4</td> <td>1</td> <td>4</td> <td>18,000</td> </tr> <tr> <td>その他研修参加負担金</td> <td>2</td> <td>2</td> <td>25</td> <td>286,000</td> </tr> <tr> <td>計</td> <td>15</td> <td>56</td> <td>53</td> <td>860,181</td> </tr> </tbody> </table>										受講者数 (人)	研修日数 (日)	金額 (円)	窓口接遇診断	-	1	280,500	人事評価(初任評価者)研修	10	1	165,000	人事評価(既評価者)研修	56	1	165,000	資料作成・要約力向上研修	28	1	165,000	コーチング研修	18	1	165,000	管理職研修	21	1	165,000	計	133	6	1,105,500		実施回数 (回)	受講者数 (人)	研修日数 (日)	金額 (円)	中部都市職員研修協議会 研修参加負担金	9	53	24	556,181	防火管理者講習会等参加 負担金	4	1	4	18,000	その他研修参加負担金	2	2	25	286,000	計	15	56	53	860,181
	受講者数 (人)	研修日数 (日)	金額 (円)																																																														
窓口接遇診断	-	1	280,500																																																														
人事評価(初任評価者)研修	10	1	165,000																																																														
人事評価(既評価者)研修	56	1	165,000																																																														
資料作成・要約力向上研修	28	1	165,000																																																														
コーチング研修	18	1	165,000																																																														
管理職研修	21	1	165,000																																																														
計	133	6	1,105,500																																																														
	実施回数 (回)	受講者数 (人)	研修日数 (日)	金額 (円)																																																													
中部都市職員研修協議会 研修参加負担金	9	53	24	556,181																																																													
防火管理者講習会等参加 負担金	4	1	4	18,000																																																													
その他研修参加負担金	2	2	25	286,000																																																													
計	15	56	53	860,181																																																													

(目) 13. 職員福利厚生費

地方公務員法に基づく職員の福利厚生に要した経費である。

人事課

当初予算額	補正予算額	継続費及び繰越事業費繰越額	予備費支出及び流増減額	予算現額	決算額	不用額	執行歩合	摘要	事項別明細書ページ												
円 14,640,000	円	円	円	円 14,640,000	円 11,232,751	円 3,407,249	% 76.7	経費の内訳 ・ 需用費 8,800円 消耗品費（職員救急用薬品） ・ 委託料 10,030,631円 職員特殊健康診断委託料（頸肩腕腰痛健診 115人） 784,300円 職員福利厚生委託料 4,206,351円 ストレスチェック業務委託料 158,565円 産業医業務委託料 829,400円 職員一般健康診断業務委託料 4,052,015円 <table border="1" style="margin-left: 20px;"> <thead> <tr> <th>種 別</th> <th>受診者数(人)</th> </tr> </thead> <tbody> <tr> <td>基本項目（医師診察、身体測定・検尿・胸部X線（直接撮影）等）</td> <td>648</td> </tr> <tr> <td>胃部X線検査（直接撮影）</td> <td>71</td> </tr> <tr> <td>心電図検査</td> <td>617</td> </tr> <tr> <td>血液検査</td> <td>628</td> </tr> <tr> <td>腫瘍マーカー等</td> <td>628</td> </tr> </tbody> </table> ・ 備品購入費 1,193,320円 その他備品（作業服等購入費）	種 別	受診者数(人)	基本項目（医師診察、身体測定・検尿・胸部X線（直接撮影）等）	648	胃部X線検査（直接撮影）	71	心電図検査	617	血液検査	628	腫瘍マーカー等	628	70～ 73
種 別	受診者数(人)																				
基本項目（医師診察、身体測定・検尿・胸部X線（直接撮影）等）	648																				
胃部X線検査（直接撮影）	71																				
心電図検査	617																				
血液検査	628																				
腫瘍マーカー等	628																				

(目) 14. 国際化推進費

国際交流・多文化共生に要した経費である。

協働人權課

当初予算額	補正予算額	継続費 及繰越 事業費 繰越額	予備費 支出 及繰 増減額	予算現額	決算額	不用額	執行 歩合	摘 要	事項別 明細書 ページ
円 1,083,000	円	円	円	円 1,083,000	円 95,703	円 987,297	% 8.8	経費の内訳 ・負担金補助及び交付金 補助金 多文化共生事業補助金 95,703円 95,703円	72~ 73

(目) 15. 文化振興費

文化事業・各種イベント等文化振興に要した経費である。

協働人權課

当初予算額	補正予算額	継続費 及繰越 事業費 繰越額	予備費 支出 及繰 増減額	予算現額	決算額	不用額	執行 歩合	摘 要	事項別 明細書 ページ
円 912,000	円	円	円	円 912,000	円 611,140	円 300,860	% 67.0	経費の内訳 ・委託料 藤井寺市民音頭普及事業委託料 文化ふれあいまつり事業委託料 433,665円 88,000円 345,665円 ・負担金補助及び交付金 補助金 うたごえまつり事業補助金 177,475円 177,475円	72~ 73

(目) 16. 文書費

文書の受発、浄書、印刷及び市例規データベース整備に要した経費である。

総務課

当初予算額	補正予算額	継続費 及び 繰越 事業 繰越 額	予備費 支出 及び 流用 増減 額	予算現額	決算額	不用額	執行 歩合	摘 要	事項別 明細書 ページ
円	円	円	円	円	円	円	%		
32,187,000				32,187,000	30,339,345	1,847,655	94.3	経費の内訳 ・ 報酬 28,500円 情報公開・個人情報保護審査会委員報酬 ・ 旅費 780円 大阪府警察本部等連絡調整 ・ 需用費 3,080,277円 消耗品費 3,080,277円 デジタル印刷機使用物品等 222,640円 P P C用紙等 2,607,000円 法令追録代等 204,830円 (地方自治関係実例判例集等加除式図書の追録、 官報購読料等) その他消耗品費 45,807円 ・ 役務費 26,577,064円 通信運搬費 26,449,750円 郵便料 23,220,414円 例規等サポートシステム利用料 3,223,000円 官報情報検索サービス利用料 6,336円 手数料 127,314円 印刷機保守料 ・ 使用料及び賃借料 645,497円 複写機借上料 ・ 備品購入費 7,227円 図書購入費	72～ 73

(目) 17. 財産管理費 市有財産の管理に要した経費である。

当初予算額	補正予算額	継続費 及び繰 越事業 費繰 越額	予備費 支出 及び 繰 越額	予算現額	決算額	不用額	執行 歩合	摘 要	事項別 明細書 ページ
円	円	円	円	円	円	円	%		
166,025,000	△1,831,000		1,095,000	165,289,000	159,587,317	5,701,683	96.6	経費の内訳 ・ 需用費 25,996,324円 消耗品費（庁用消耗品等） 139,233円 修繕料 4,985,530円 万博の桜2025桜植樹等事業 3,133,900円 人事異動に伴う電話等配線改修工事 689,700円 その他修繕 1,161,930円 燃料費（自家発電設備燃料補給等） 118,279円 光熱水費 20,753,282円 ・ 役員費 9,729,840円 通信運搬費 9,683,116円 手数料 46,724円 庁舎内備品廃棄手数料 25,824円 簡易専用水道検査 20,900円 ・ 委託料 98,435,801円 建物管理等業務委託料 74,086,201円 庁舎総合管理業務 70,610,201円 庁舎建築設備定期検査 572,000円 庁舎電話設備点検保守 2,904,000円 防犯カメラ保守点検業務委託料 61,600円 ESCOサービス業務委託料 24,288,000円	72～ 75
		○光熱水費の内訳		(単位：円)					
				電 気	ガ ス	上水道	下水道		
				令和3年4月	847,707	1,067	401,724	362,331	
				5月	871,273	917	354,963	313,282	
				6月	1,156,989	1,078	352,805	311,198	
				7月	1,620,850	1,237	351,366	309,870	
				8月	1,720,252	1,075	386,257	346,107	
				9月	1,396,639	920	386,976	346,861	
				10月	1,206,301	1,088			
				11月	1,128,903	1,094			
				12月	1,466,217	929			
				令和4年1月	1,714,689	1,107			
				2月	1,737,531	1,307			
				3月	1,648,853	1,519			
				計	16,516,204	13,338	2,234,091	1,989,649	

○通信運搬費（電話料）の内訳

(単位：円)

	本庁他	専用回線	移動電話
令和3年4月	754,672	45,276	12,632
5月	715,266	45,276	12,632
6月	859,028	45,276	12,731
7月	786,326	45,276	12,794
8月	799,568	45,276	12,662
9月	726,877	45,276	10,249
10月	759,280	45,276	9,399
11月	751,153	45,276	9,530
12月	669,225	45,276	9,399
令和4年1月	672,078	45,276	9,424
2月	793,827	45,276	9,625
3月	721,824	45,276	9,603
計	9,009,124	543,312	130,680

(資産活用課 15,384,206)

- ・ 使用料及び賃借料 959,953円
 - NHK放送受信料（地上11台） 85,225円
 - 電柱占用料（共架料） 9,680円
 - 便器エアユニット借上料 594,660円
 - 足拭きマットレンタル料 182,988円
 - 市民サービス用複写機借上料 87,400円

- ・ 備品購入費 1,349,271円
 - 事務机、事務椅子等 946,121円
 - 一般電話機等 403,150円

経費の内訳

- ・ 報酬 256,500円
 - 委員報酬 256,500円
 - 藤井寺市複合施設整備検討委員会委員報酬
- ・ 役務費 2,202,706円
 - 火災保険料等 2,172,747円
 - 公共建物総合損害共済保険 1,214,617円
 - 全国市長会市民総合賠償補償保険 958,130円
 - 手数料 29,959円
 - 公有財産売却システム手数料
- ・ 委託料 12,925,000円
 - 調査委託料 12,925,000円
 - 藤井寺市複合施設整備に関する事業手法等
検討調査業務委託料

当初予算額	補正予算額	継続費 及 繰越 事業 繰越 額	予備費 支 及 流 増 減 額	予算現額	決算額	不用額	執行 歩合	摘 要	事項別 明細書 ページ
円	円	円	円	円	円	円	%		
				(環境衛生課	5,727,776)			経費の内訳 ・ 需用費 2,196,776円 光熱水費 2,018,862円 修繕料 177,914円 ・ 役務費 22,000円 手数料 (スズメバチ除去) ・ 委託料 3,509,000円 清掃作業所等総合管理業務委託料	
				(まち保全課	2,004,146)			経費の内訳 ・ 需用費 1,989,941円 光熱水費 754,649円 燃料費 61,042円 修繕料 1,174,250円 ・ 使用料及び賃借料 14,205円 その他使用料等 (NHK)	

(目) 18. 車両管理費

公用車両の管理及び公用車の購入に要した経費である。

総務課

当初予算額	補正予算額	継続費 及 繰越 事業 繰越 額	予備費 支出 及 流用 増減 額	予算現額	決算額	不用額	執行 歩合	摘要	事項別 明細書 ページ
円	円	円	円	円	円	円	%		
48,931,000				48,931,000	41,869,983	7,061,017	85.6	経費の内訳 ・ 需用費 16,783,605円 消耗品費（車両用消耗品） 529,178円 修繕料（全車両修理代） 2,674,742円 自動車検査受費（64台） 7,649,563円 燃料費 5,930,122円 無鉛ガソリン 15,530 リットル 2,555,458円 ハイオク 152 リットル 27,406円 軽油 21,447 リットル 3,151,545円 天然ガス 1,876 m ³ 194,613円 オイル 1 リットル 1,100円 ・ 役務費 3,337,594円 自動車損害保険料（全車両分） 2,974,264円 手数料等（車両法定点検及び証明書手数料） 363,330円 ・ 委託料 12,914,000円 車両運行業務委託料（循環バス） 12,776,500円 マイクロバス運行管理業務委託料 137,500円 ・ 使用料及び賃借料 7,370,984円 駐車・通行料 220,082円 公共施設循環バス車両賃貸借料 2,174,764円 公用車両賃貸借料 4,976,138円 ・ 負担金補助及び交付金 31,500円 負担金 31,500円 安全運転管理者部会費 3口 18,000円 安全運転管理者講習 3口 13,500円 ・ 公課費 1,432,300円 自動車重量税印紙代（63台分）	74～ 75

(目) 19. 用地対策費

公有財産取得業務に要した経費である。

資産活用課

当初予算額	補正予算額	継続費 及 繰越 事業 繰越 額	予備費 支出 及 繰 増減 額	予算現額	決算額	不用額	執行 歩合	摘 要	事項別 明細書 ページ
円 14,000	円	円	円	円 14,000	円 4,900	円 9,100	% 35.0	経費の内訳 ・ 負担金補助及び交付金 4,900円 負担金 4,900円 大阪府用地対策連絡協議会負担金	74～ 75

(目) 20. 集中管理費

封筒等集中管理に要した経費である。

契約検査課

当初予算額	補正予算額	継続費 及繰越 事業費 繰越額	予備費 支出 及繰越 増減額	予算現額	決算額	不用額	執行 歩合	摘 要	事項別 明細書 ページ																								
円 265,000	円	円	円	円 265,000	円 209,840	円 55,160	% 79.2	経費の内訳 ・ 需用費 集中事務用封筒印刷製本費 209,840円 (参考) 別表各部出庫請求状況 (下記) [別表] 集中事務用封筒各部出庫請求状況 (単位: 円) <table border="1" style="margin-left: 20px;"> <thead> <tr> <th>部 名 称</th> <th>出庫請求額</th> </tr> </thead> <tbody> <tr><td>危機管理室</td><td>3,910</td></tr> <tr><td>総務部</td><td>8,574</td></tr> <tr><td>政策企画部</td><td>12,020</td></tr> <tr><td>市民生活部</td><td>27,644</td></tr> <tr><td>健康福祉部</td><td>87,635</td></tr> <tr><td>こども未来部</td><td>13,431</td></tr> <tr><td>都市整備部</td><td>40,373</td></tr> <tr><td>会計室</td><td>1,000</td></tr> <tr><td>議会事務局</td><td>0</td></tr> <tr><td>選管・監査・公平・評価委員会事務局</td><td>0</td></tr> <tr><td>合 計</td><td>194,587</td></tr> </tbody> </table> (※) <参考> 国民健康保険特別会計 9,300 介護保険特別会計 44,200 (※) 各部の出庫請求額のため、集中事務用封筒印刷製本費の執行額とは相違あり。	部 名 称	出庫請求額	危機管理室	3,910	総務部	8,574	政策企画部	12,020	市民生活部	27,644	健康福祉部	87,635	こども未来部	13,431	都市整備部	40,373	会計室	1,000	議会事務局	0	選管・監査・公平・評価委員会事務局	0	合 計	194,587	74~ 75
部 名 称	出庫請求額																																
危機管理室	3,910																																
総務部	8,574																																
政策企画部	12,020																																
市民生活部	27,644																																
健康福祉部	87,635																																
こども未来部	13,431																																
都市整備部	40,373																																
会計室	1,000																																
議会事務局	0																																
選管・監査・公平・評価委員会事務局	0																																
合 計	194,587																																

当初予算額	補正予算額	継続費 及び 繰越 事業費 繰越額	予備費 支出 及び 流用 増減額	予算現額	決算額	不用額	執行 歩合	摘 要	事項別 明細書 ページ																																																		
円	円	円	円	円	円	円	%																																																				
* 建設工事請負等の入札・契約状況																																																											
1. 工事及び工事に伴う業務委託 (単位：件)																																																											
<table border="1"> <thead> <tr> <th rowspan="2"></th> <th colspan="5">工事請負</th> <th rowspan="2">小計</th> <th rowspan="2">工事に伴う 業務委託</th> <th rowspan="2">合計</th> </tr> <tr> <th>土木</th> <th>下水</th> <th>建築</th> <th>その他</th> <th>修繕</th> </tr> </thead> <tbody> <tr> <td>一般競争入札</td> <td>0</td> <td>1</td> <td>1</td> <td>0</td> <td>0</td> <td>2</td> <td>0</td> <td>2</td> </tr> <tr> <td>指名競争入札</td> <td>2</td> <td>7</td> <td>1</td> <td>5</td> <td>8</td> <td>23</td> <td>15</td> <td>38</td> </tr> <tr> <td>随意契約</td> <td>0</td> <td>5</td> <td>0</td> <td>0</td> <td>30</td> <td>35</td> <td>4</td> <td>39</td> </tr> <tr> <td>計</td> <td>2</td> <td>13</td> <td>2</td> <td>5</td> <td>38</td> <td>60</td> <td>19</td> <td>79</td> </tr> </tbody> </table>											工事請負					小計	工事に伴う 業務委託	合計	土木	下水	建築	その他	修繕	一般競争入札	0	1	1	0	0	2	0	2	指名競争入札	2	7	1	5	8	23	15	38	随意契約	0	5	0	0	30	35	4	39	計	2	13	2	5	38	60	19	79
	工事請負					小計	工事に伴う 業務委託	合計																																																			
	土木	下水	建築	その他	修繕																																																						
一般競争入札	0	1	1	0	0	2	0	2																																																			
指名競争入札	2	7	1	5	8	23	15	38																																																			
随意契約	0	5	0	0	30	35	4	39																																																			
計	2	13	2	5	38	60	19	79																																																			
※修繕の本数は予定価格50万円以上の件数																																																											
2. その他業務委託 (単位：件)																																																											
<table border="1"> <thead> <tr> <th>委託料</th> <th>件数</th> </tr> </thead> <tbody> <tr> <td>建物総合管理業務</td> <td>4</td> </tr> <tr> <td>機械警備業務</td> <td>0</td> </tr> <tr> <td>植栽管理業務等</td> <td>10</td> </tr> <tr> <td>浚渫業務</td> <td>4</td> </tr> <tr> <td>計</td> <td>18</td> </tr> </tbody> </table>										委託料	件数	建物総合管理業務	4	機械警備業務	0	植栽管理業務等	10	浚渫業務	4	計	18																																						
委託料	件数																																																										
建物総合管理業務	4																																																										
機械警備業務	0																																																										
植栽管理業務等	10																																																										
浚渫業務	4																																																										
計	18																																																										
※機械警備業務は随意契約含む																																																											
※植栽管理業務、浚渫業務は予定価格50万円以上の件数																																																											
3. その他契約本数 (単位：件)																																																											
<table border="1"> <thead> <tr> <th>契約本数</th> <th>件数</th> </tr> </thead> <tbody> <tr> <td>物品・修繕(物品及び設備)・印刷</td> <td>24</td> </tr> </tbody> </table>										契約本数	件数	物品・修繕(物品及び設備)・印刷	24																																														
契約本数	件数																																																										
物品・修繕(物品及び設備)・印刷	24																																																										
※ 物品・修繕(物品及び設備)・印刷の契約本数は 契約金額50万円以上の件数																																																											
* 建設工事請負等業者選定委員会の開催状況																																																											
<ul style="list-style-type: none"> ・ 審査件数 工事請負 27 件 工事に伴う業務委託 24 件 ・ 開催件数 第1業者選定委員会 3 回 第2業者選定委員会 7 回 第3業者選定委員会 18 回 																																																											

(目) 21. 財政管理費

予算編成及び配当事務並びに予算執行管理等市財政運営に要した経費である。

行財政管理課

当初予算額	補正予算額	継続費 及 繰越 事業 繰越 額	予備費 支出 及 繰 増減 額	予算現額	決算額	不用額	執行 歩合	摘 要	事項別 明細書 ページ
円	円	円	円	円	円	円	%		
7,273,000				7,273,000	7,067,324	205,676	97.2	経費の内訳 ・ 需用費 573,500円 消耗品費 84,770円 追録 13,332円 財政関係図書・雑誌 68,244円 事務消耗品 3,194円 印刷製本費 488,730円 予算書、決算書等印刷製本代 ・ 役務費 2,216,400円 手数料 1,000円 寄附金振込手数料 パソコン等保守 2,215,400円 公会計システム保守料 ・ 使用料及び賃借料 4,277,424円 電算等借上料 4,277,424円 財務会計システムリース料	74～ 77

(目) 22. 病院事業会計繰出費

一般会計から市立藤井寺市民病院事業会計への繰出に要した経費である。

行財政管理課

当初予算額	補正予算額	継続費及び繰越事業費繰越額	予備費支出及び流増減額	予算現額	決算額	不用額	執行歩合	摘要	事項別明細書ページ			
円 156,020,000	円	円	円	円 156,020,000	円 143,527,580	円 12,492,420	% 92.0	経費の内訳 ・繰出金 143,527,580円 繰出金の状況 (単位：千円)	76～ 77			
				(A) の内訳								
				負担金	補助金	出資金	合計(A)	運転資金繰	事務費繰	建設費繰	公債費繰	赤字補てん財源繰
				16,060 <small>(令和3年度 病院事業会計決算書による)</small>	75,999	51,468	143,527		86,250		57,277	

(目) 23. 公共下水道事業会計繰出費

一般会計から公共下水道事業会計への繰出に要した経費である。

行財政管理課

当初予算額	補正予算額	継続費及び繰越事業費繰越額	予備費支出及び流増減額	予算現額	決算額	不用額	執行歩合	摘要	事項別明細書ページ			
円 1,197,639,000	円 △511,000	円	円	円 1,197,128,000	円 1,197,128,000	円 0	% 100	経費の内訳 ・繰出金 1,197,128,000円 繰出金の状況 (単位：千円)	76～ 77			
				(A) の内訳								
				負担金	補助金	出資金	合計(A)	運転資金繰	事務費繰	建設費繰	公債費繰	赤字補てん財源繰
				237,290 <small>(令和3年度地方財政状況調査による)</small>	959,838		1,197,128		505,993	120	263,852	427,163

(目) 24. 国民健康保険特別会計繰出費

一般会計から国民健康保険特別会計への繰出に要した経費である。

行財政管理課

当初予算額	補正予算額	継続費 及び繰 事業費 繰越額	予備費 支出 及び用 増減額	予算現額	決算額	不用額	執行 歩合	摘要	事項別 明細書 ページ												
円 835,655,000	円 3,807,000	円	円	円 839,462,000	円 787,331,242	円 52,130,758	% 93.8	経費の内訳 ・繰出金 繰出金の状況 (単位：千円) <table border="1" style="margin-left: 20px;"> <tr><td>国保特別会計繰出金</td><td>787,331</td></tr> <tr><td>内 保険基盤安定</td><td>498,980</td></tr> <tr><td>職員給与費等</td><td>132,915</td></tr> <tr><td>出産育児一時金</td><td>12,800</td></tr> <tr><td>財政安定化支援事業</td><td>113,254</td></tr> <tr><td>保健事業費等</td><td>29,382</td></tr> </table>	国保特別会計繰出金	787,331	内 保険基盤安定	498,980	職員給与費等	132,915	出産育児一時金	12,800	財政安定化支援事業	113,254	保健事業費等	29,382	76~ 77
国保特別会計繰出金	787,331																				
内 保険基盤安定	498,980																				
職員給与費等	132,915																				
出産育児一時金	12,800																				
財政安定化支援事業	113,254																				
保健事業費等	29,382																				

(目) 25. 介護保険特別会計繰出費

一般会計から介護保険特別会計への繰出に要した経費である。

行財政管理課

当初予算額	補正予算額	継続費 及び繰 事業費 繰越額	予備費 支出 及び用 増減額	予算現額	決算額	不用額	執行 歩合	摘要	事項別 明細書 ページ																					
円 1,106,352,000	円 △242,000	円	円	円 1,106,110,000	円 997,263,428	円 108,846,572	% 90.2	経費の内訳 ・繰出金 繰出金の状況 (単位：千円) <table border="1" style="margin-left: 20px;"> <tr> <td>運転資金繰</td> <td>事務費繰出</td> <td>建設費繰出</td> <td>公債費繰出</td> <td>赤字補てん財源繰出</td> <td>その他繰出</td> <td>合計</td> </tr> <tr> <td></td> <td>997,263</td> <td></td> <td></td> <td></td> <td></td> <td>997,263</td> </tr> <tr> <td colspan="7" style="text-align: center;">(令和3年度地方財政状況調査による)</td> </tr> </table>	運転資金繰	事務費繰出	建設費繰出	公債費繰出	赤字補てん財源繰出	その他繰出	合計		997,263					997,263	(令和3年度地方財政状況調査による)							76~ 77
運転資金繰	事務費繰出	建設費繰出	公債費繰出	赤字補てん財源繰出	その他繰出	合計																								
	997,263					997,263																								
(令和3年度地方財政状況調査による)																														

(目) 26. 後期高齢者医療特別会計繰出費

一般会計から後期高齢者医療特別会計への繰出に要した経費である。

行財政管理課

当初予算額	補正予算額	継続費及び繰越事業費繰越額	予備費支出及び流用増減額	予算現額	決算額	不用額	執行歩合	摘要	事項別明細書ページ														
円 199,486,000	円 440,000	円 5,603,000	円	円 205,529,000	円 202,361,313	円 3,167,687	% 98.5	経費の内訳 ・繰出金 196,758,353円 【繰越明許費】 ・繰出金 5,602,960円 繰出金の状況 (単位：千円)	76～ 77														
				<table border="1"> <thead> <tr> <th>運転資金繰</th> <th>事務費繰出</th> <th>建設費繰出</th> <th>公債費繰出</th> <th>赤字補てん財源繰出</th> <th>その他繰出</th> <th>合計</th> </tr> </thead> <tbody> <tr> <td></td> <td>15,798 (令和3年度地方財政状況調査による)</td> <td></td> <td></td> <td></td> <td>186,563</td> <td>202,361</td> </tr> </tbody> </table>						運転資金繰	事務費繰出	建設費繰出	公債費繰出	赤字補てん財源繰出	その他繰出	合計		15,798 (令和3年度地方財政状況調査による)				186,563	202,361
運転資金繰	事務費繰出	建設費繰出	公債費繰出	赤字補てん財源繰出	その他繰出	合計																	
	15,798 (令和3年度地方財政状況調査による)				186,563	202,361																	

(目) 27. 市民総合会館費

市民総合会館の管理運営に要した経費である。

協働人權課

当初予算額	補正予算額	継続費 及び 繰越 事業費 繰越額	予備費 支出 及び 流用 増減額	予算現額	決算額	不用額	執行 歩合	摘要	事項別 明細書 ページ			
円 168,581,000	円 5,909,000	円	円	円 174,490,000	円 162,257,044	円 12,232,956	% 93.0	経費の内訳 ・ 需用費 15,428,600円 修繕料 15,428,600円 本館屋上防水改修(3期) 6,886,000円 本館小ホール舞台吊物機構改修 2,585,000円 本館大ホールロビーカーペット改修 2,409,000円 本館喫茶室改修 1,953,600円 別館受電設備修繕 1,595,000円 ・ 委託料 145,103,419円 建物管理等業務委託料 127,878,079円 市民総合会館指定管理料 その他の委託料 17,225,340円 ESCOサービス業務委託料 ・ 備品購入費 961,350円 本館喫茶室改修工事備品購入 ・ 償還金利子及び割引料 763,675円 償還金 763,675円 還付金	76~ 77			
				(単位: 千円)								
		財 源 内 訳										
事業名		総事業費	国 支 出 金	庫 支 出 金	府 支 出 金	そ の 他 特 定 財 源	一 般 財 源	地 方 債	府 貸 付 金	振 補 助 金	興 金	
市立市民総合会館本館 施設改修事業		6,886				786	6,100					
(事業費内訳)												
修繕料		6,886										

当初予算額	補正予算額	継続費 及繰越 事業費 繰越額	予備費 支出 及流 増減 額	予算現額	決算額	不用額	執行 歩合	摘 要	事項別 明細書 ページ
円	円	円	円	円	円	円	%		
令和3年度 市民総合会館利用区分実績 (本館)				令和3年度 市民総合会館利用区分実績 (別館)					
(単位/区分)				(単位/区分)					
		一般	公用	合計		一般	公用	合計	
大ホール		134	74	208	中ホール	87	48	135	
大ホール半面		12	0	12	会議室 3 0 1	0	921	921	
小ホール		162	83	245	会議室 3 0 2	0	921	921	
市民ギャラリー		116	105	221	会議室 3 0 3	0	921	921	
小会議室 A		267	36	303	会議室 3 0 4	0	921	921	
小会議室 B		202	28	230	会議室 3 0 5	55	26	81	
小会議室 C		304	22	326	会議室 3 0 7	0	921	921	
小会議室 D		234	28	262	会議室 3 0 8	0	921	921	
小会議室 E		113	15	128	合計	142	5,600	5,742	
中会議室 A		169	166	335	令和3年度 市民総合会館利用区分実績 (分館)				
中会議室 B		143	76	219	(単位/区分)				
多目的室		220	14	234		一般	公用	合計	
和室 A・B		54	11	65	大会議室	11	0	11	
和室 A		43	0	43	中会議室	96	3	99	
和室 B		5	0	5	会議室 1	165	0	165	
絵画教室		166	18	184	会議室 2	314	0	314	
音楽教室		201	23	224	会議室 3	399	0	399	
料理教室		4	30	34	和室	239	0	239	
茶室		18	20	38	談話室 1	203	0	203	
合計		2,567	749	3,316	談話室 2	92	0	92	
					合計	1,519	3	1,522	

令和3年度 市民総合会館使用料収入状況（本館）

		(単位/円)
		収入
室別使用料	大ホール	5,504,140
	大ホール半面	514,165
	小ホール	1,820,500
	市民ギャラリー	808,060
	小会議室A	658,380
	小会議室B	401,000
	小会議室C	566,130
	小会議室D	501,970
	小会議室E	229,030
	中会議室A	568,715
	中会議室B	472,220
	多目的室	857,960
	和室A・B	166,540
	和室A	78,770
	和室B	10,820
	絵画教室	535,780
	音楽教室	667,400
	料理教室	26,880
	茶室	36,560
	小計	14,425,020
附属設備	舞台設備	389,920
	音響設備	762,540
	照明設備	1,955,040
	映写設備	68,660
	その他	6,570
小計	3,182,730	
その他	市外料金	1,291,980
	営利料金	1,147,025
	その他	279,530
合計	20,326,285	

令和3年度 市民総合会館使用料収入状況（別館）

		(単位/円)
		収入
室別使用料	中ホール	2,243,810
	会議室301	0
	会議室302	0
	会議室303	0
	会議室304	0
	会議室305	347,175
	会議室307	0
	会議室308	0
	小計	2,590,985
	附属設備	舞台設備
音響設備		100,490
照明設備		114,800
映写設備		9,880
その他		0
小計	249,950	
その他	市外料金	374,030
	営利料金	378,300
	その他	16,060
合計	3,609,325	

令和3年度 市民総合会館使用料収入状況（分館）

		(単位/円)
		収入
室別使用料	大会議室	74,610
	中会議室	295,930
	会議室1	352,690
	会議室2	498,300
	会議室3	575,280
	和室	322,300
	談話室3	130,350
	談話室4	74,785
	小計	2,324,245
	その他	市外料金
営利料金		464,350
その他		730
合計	2,915,605	

(目) 28. 支所費

支所の窓口業務に要した経費である。

市民課

当初予算額	補正予算額	継続費及び繰越事業費繰越額	予備費支出及び流増減額	予算現額	決算額	不用額	執行歩合	摘要	事項別明細書ページ																																																							
円 19,537,000	円 4,379,000	円	円 787,000	円 24,703,000	円 24,618,024	円 84,976	% 99.7	経費の内訳 ・ 人件費（職員数3人分） 23,984,424円 ・ 役務費 633,600円 手数料	76～ 79																																																							
◎住民基本台帳関係証明交付件数																																																																
<table border="1"> <thead> <tr> <th>種別</th> <th>区分</th> <th>件数</th> <th>手数料対象件数</th> <th>公用通数</th> </tr> </thead> <tbody> <tr> <td>住民票の写し(全員)</td> <td></td> <td>921</td> <td>1,060</td> <td>0</td> </tr> <tr> <td>〃 (一部)</td> <td></td> <td>1,246</td> <td>1,356</td> <td>0</td> </tr> <tr> <td>消除された住民票の写し</td> <td></td> <td>78</td> <td>106</td> <td>0</td> </tr> <tr> <td>戸籍の附票の写し</td> <td></td> <td>26</td> <td>32</td> <td>0</td> </tr> <tr> <td>住民票広域交付</td> <td></td> <td>3</td> <td>3</td> <td>—</td> </tr> <tr> <td>計</td> <td></td> <td>2,274</td> <td>2,557</td> <td>0</td> </tr> </tbody> </table>				種別	区分	件数	手数料対象件数	公用通数	住民票の写し(全員)		921	1,060	0	〃 (一部)		1,246	1,356	0	消除された住民票の写し		78	106	0	戸籍の附票の写し		26	32	0	住民票広域交付		3	3	—	計		2,274	2,557	0																										
種別	区分	件数	手数料対象件数	公用通数																																																												
住民票の写し(全員)		921	1,060	0																																																												
〃 (一部)		1,246	1,356	0																																																												
消除された住民票の写し		78	106	0																																																												
戸籍の附票の写し		26	32	0																																																												
住民票広域交付		3	3	—																																																												
計		2,274	2,557	0																																																												
◎その他の証明交付件数																																																																
<table border="1"> <thead> <tr> <th>種別</th> <th>区分</th> <th>件数</th> <th>手数料対象件数</th> <th>公用通数</th> </tr> </thead> <tbody> <tr> <td>身元証明</td> <td></td> <td>16</td> <td>17</td> <td>—</td> </tr> <tr> <td>年金証明</td> <td></td> <td>53</td> <td>54</td> <td>—</td> </tr> <tr> <td>その他の証明</td> <td></td> <td>0</td> <td>0</td> <td>0</td> </tr> <tr> <td>計</td> <td></td> <td>69</td> <td>71</td> <td>0</td> </tr> <tr> <td>印鑑登録証明</td> <td></td> <td>1,541</td> <td>2,070</td> <td>—</td> </tr> </tbody> </table>				種別	区分	件数	手数料対象件数	公用通数	身元証明		16	17	—	年金証明		53	54	—	その他の証明		0	0	0	計		69	71	0	印鑑登録証明		1,541	2,070	—																															
種別	区分	件数	手数料対象件数	公用通数																																																												
身元証明		16	17	—																																																												
年金証明		53	54	—																																																												
その他の証明		0	0	0																																																												
計		69	71	0																																																												
印鑑登録証明		1,541	2,070	—																																																												
				◎戸籍関係証明交付件数																																																												
				<table border="1"> <thead> <tr> <th>種別</th> <th>区分</th> <th>件数</th> <th>手数料対象件数</th> <th>公用通数</th> </tr> </thead> <tbody> <tr> <td>戸籍謄本</td> <td></td> <td>363</td> <td>437</td> <td>0</td> </tr> <tr> <td>戸籍抄本</td> <td></td> <td>99</td> <td>102</td> <td>0</td> </tr> <tr> <td>除籍謄本</td> <td></td> <td>33</td> <td>47</td> <td>0</td> </tr> <tr> <td>除籍抄本</td> <td></td> <td>1</td> <td>1</td> <td>0</td> </tr> <tr> <td>原戸籍謄本</td> <td></td> <td>60</td> <td>88</td> <td>0</td> </tr> <tr> <td>原戸籍抄本</td> <td></td> <td>0</td> <td>0</td> <td>0</td> </tr> <tr> <td>戸籍記載事項証明</td> <td></td> <td>0</td> <td>0</td> <td>0</td> </tr> <tr> <td>届書受理証明</td> <td></td> <td>3</td> <td>3</td> <td>0</td> </tr> <tr> <td>届書の写し等</td> <td></td> <td>2</td> <td>2</td> <td>0</td> </tr> <tr> <td>計</td> <td></td> <td>561</td> <td>680</td> <td>0</td> </tr> </tbody> </table>						種別	区分	件数	手数料対象件数	公用通数	戸籍謄本		363	437	0	戸籍抄本		99	102	0	除籍謄本		33	47	0	除籍抄本		1	1	0	原戸籍謄本		60	88	0	原戸籍抄本		0	0	0	戸籍記載事項証明		0	0	0	届書受理証明		3	3	0	届書の写し等		2	2	0	計		561	680	0
種別	区分	件数	手数料対象件数	公用通数																																																												
戸籍謄本		363	437	0																																																												
戸籍抄本		99	102	0																																																												
除籍謄本		33	47	0																																																												
除籍抄本		1	1	0																																																												
原戸籍謄本		60	88	0																																																												
原戸籍抄本		0	0	0																																																												
戸籍記載事項証明		0	0	0																																																												
届書受理証明		3	3	0																																																												
届書の写し等		2	2	0																																																												
計		561	680	0																																																												
				◎公的年金証明交付件数																																																												
				<table border="1"> <thead> <tr> <th>種別</th> <th>区分</th> <th>件数</th> <th>通数</th> </tr> </thead> <tbody> <tr> <td>公的年金証明</td> <td></td> <td>0</td> <td>0</td> </tr> </tbody> </table>						種別	区分	件数	通数	公的年金証明		0	0																																															
種別	区分	件数	通数																																																													
公的年金証明		0	0																																																													

◎税務証明交付件数

種 別	区 分	件 数	手 数 料 対 象 件 数
市・府民税証明		250	311
非課税証明		43	47
計		293	358

◎図書コーナー利用状況

貸 出	2,267人
	6,928冊
返 却	7,982冊

◎公金出納窓口利用状況

種 別	区 分	人 数	件 数
納 付		3,015	5,273
還 付		0	0
計		3,015	5,273

(目) 29. 公害対策費 公害対策としての騒音・振動・大気並びに水質調査・測定及び光化学スモッグ発令時に市民に対するPR並びに被害未然防止のために要した経費と環境啓発活動に要した経費及び地球温暖化対策推進に要した経費である。 環境衛生課

当初予算額	補正予算額	継続費及び繰越事業費繰越額	予備費支出及び流用増減額	予算現額	決算額	不用額	執行歩合	摘要	事項別明細書ページ
円 6,261,000	円	円	円	円 6,261,000	円 3,531,953	円 2,729,047	% 56.4	経費の内訳 ・ 報償費 20,207円 記念品費 ・ 需用費 169,356円 消耗品費 ・ 役務費 161,520円 通信運搬費 25,120円 光化学スモッグ通報受信用携帯電話使用料 手数料 136,400円 大気汚染測定装置動的校正手数料等 ・ 委託料 2,959,990円 環境騒音等調査委託料 858,000円 河川等水質調査委託料 1,641,200円 自動車騒音常時監視面的評価業務委託料 165,000円 大気汚染測定装置定期点検委託料 295,790円 ・ 原材料費 5,380円 原材料費 ・ 備品購入費 181,500円 電算関係備品 ・ 負担金補助及び交付金 34,000円 負担金 34,000円 大和川水環境協議会負担金	78～ 79
—参考—									
公害苦情処理状況 (令和3年度)									
公害の種類		取扱件数	処理件数	翌年繰越件数					
大気汚染		8	8	0					
水質汚濁		2	2	0					
土壌汚染		0	0	0					
騒音		16	16	0					
振動		2	2	0					
地盤沈下		0	0	0					
悪臭		2	2	0					
その他		0	0	0					
合計		30	30	0					
光化学スモッグ情報発令・被害状況 (令和3年度)									
区分	藤井寺市			大阪府内					
	発令回数	被害者数		発令回数	被害者数				
予報	2	0		3	0				
注意報	1			1					

(目) 30. 防犯対策費

市防犯委員会等防犯活動に要した経費である。

危機管理室

当初予算額	補正予算額	継続費 及 繰越 事業 繰越 額	予備費 支出 及 繰 増 減 額	予算現額	決算額	不用額	執行 歩合	摘 要	事項別 明細書 ページ
円	円	円	円	円	円	円	%		
3,997,000				3,997,000	3,690,430	306,570	92.3	経費の内訳 ・ 需用費 97,320円 消耗品費 67,188円 光熱水費 30,132円 ・ 負担金補助及び交付金 3,593,110円 負担金 1,325,740円 羽曳野警察署管内防犯協議会分担金 補助金 2,267,370円 藤井寺市防犯委員会補助金 602,370円 藤井寺市街頭防犯カメラ設置等事業補助金 1,665,000円	78～ 79

(目) 31. 災害対策費

災害（大雨・台風等）発生時の応急対策・防災対策に要した経費である。

危機管理室

当初予算額	補正予算額	継続費及び繰越事業費繰越額	予備費支出及び流増減額	予算現額	決算額	不用額	執行歩合	摘要	事項別明細書ページ
円	円	円	円	円	円	円	%		
20,702,000	6,693,000			27,395,000	21,523,348	5,871,652	78.6	経費の内訳 ・ 需用費 10,966,601円 消耗品費 5,148,497円 印刷製本費 1,333,200円 光熱水費 140,704円 食糧費 2,016円 燃料費 1,584円 修繕料 4,340,600円 ・ 役務費 524,250円 通信運搬費 34,657円 電話回線使用料（防災FAX） 手数料 489,593円 ・ 委託料 6,501,000円 その他の委託料 6,501,000円 防災行政無線（同報系）保守点検管理業務委託料 3,256,000円 藤井寺市防災ガイドブック修正業務委託料 3,245,000円 ・ 使用料及び賃借料 1,750,095円 複写機借上料 121,530円 その他使用料等 1,628,565円 NHK受信料 14,205円 MCA無線制御局利用料（49局） 1,614,360円 ・ 原材料費 287,857円 ・ 備品購入費 916,630円 その他備品 916,630円 備蓄倉庫用ラック	78～ 81

・ 負担金補助及び交付金	576,915円
負担金	576,915円
電波利用料負担金(防災行政無線(同報系)・MCA無線)	23,915円
自主防災訓練負担金	110,000円
防災情報充実強化事業負担金	429,000円
無線従事者養成講習会受講負担金	14,000円

(目) 32. 公平委員会費

地方公務員法に基づく公平委員会に関する事務及び事務局に要した経費である。

公平委員会事務局

当初予算額	補正予算額	継続費 及 繰越 事業 繰越 額	予備費 支出 及 繰 増 減 額	予算現額	決算額	不用額	執行 歩合	摘 要	事項別 明細書 ページ
円 745,000	円	円	円	円 745,000	円 504,971	円 240,029	% 67.8	経費の内訳 ・ 報酬（委員報酬3人分） 420,000円 ・ 需用費 36,971円 消耗品費 ・ 負担金補助及び交付金 48,000円 負担金 48,000円 全国公平委員会連合会会費 31,000円 全国公平委員会連合会近畿支部分担金 12,000円 大阪府公平委員会連合会会費 5,000円	80～ 81

(項) 2. 徴税費

税務課

(目) 1. 税務総務費

税務事務に関する組織及び管理事務に要した経費である。

固定資産評価審査委員会事務局

当初予算額	補正予算額	継続費 及び 繰越 事業費 繰越額	予備費 支出 及び 繰越 増減額	予算現額	決算額	不用額	執行 歩合	摘要	事項別 明細書 ページ
円 151,921,000	円 △2,255,000	円 4,510,000	円	円 154,176,000	円 149,751,925	円 4,424,075	% 97.1	経費の内訳 ・ 人件費（職員数22人分） 138,365,923円 ○ 税務諸証明の発行件数 (単位：件)	80～ 83
				(税務課 11,240,102)					
								納税証明	
								市・府民税 固定資産税 法人市民税 その他の税 合計	
								有料分 2,430 5,944 181 1 8 202 280 138 86 80 9,350	
								無料分 749 16 0 0 0 0 0 0 0 1,707 2,472	
								計 3,179 5,960 181 1 8 202 280 138 86 1,787 11,822	
				市・府民税証明発行件数のうち (令和3年12月～令和4年3月)					
				コンビニ交付 30件					
				○ 閲覧件数					
								(単位：件)	
								土地台帳 家屋台帳 登記申請書 その他 合計	
								有料分 13 9 0 144 166	
								無料分 15 51 0 367 433	
								計 28 60 0 511 599	
								・ 報酬 192,000円 固定資産評価員報酬 192,000円	
								・ 旅費 28,676円 特別旅費 28,676円 出張旅費（J-LIS動作確認テスト用）	
								・ 需用費 304,012円 消耗品費	
								・ 役務費 393,039円 通信運搬費 388,929円 コンビニ交付システムクラウド利用料 286,000円 地方公共団体情報システム機構の軽自動車検査情報 市区町村提供サービス情報提供料 102,929円 手数料 4,110円	

当初予算額	補正予算額	継続費 及繰越 事業費 繰越額	予備費 支出 及繰 増減額	予算現額	決算額	不用額	執行 歩合	摘 要	事項別 明細書 ページ
円	円	円	円	円	円	円	%	経費の内訳 ・ 委託料 2,837,512円 コールセンター運營業務委託料 ・ 負担金補助及び交付金 2,974,863円 負担金 2,974,863円 軽自動車税協議会負担金 719,000円 富田林地区税務協議会等負担金 187,345円 府租税教育推進連絡協議会負担金 4,000円 資産評価システム研究センター負担金 90,000円 地方税共同機構負担金 1,591,964円 近畿都市税務協議会分担金 5,000円 軽自動車税（環境性能割）徴収取扱費 195,680円 コンビニ交付J-LIS運営負担金 181,874円 【繰越明許費】 ・ 委託料 4,510,000円 コンビニ交付データ連携構築業務委託料	
				(固定資産評価審査委員会事務局	145,900)			経費の内訳 ・ 報酬 114,000円 固定資産評価審査委員会委員報酬 ・ 負担金補助及び交付金 31,900円 負担金 31,900円 NOMA行政管理講座参加負担金	

(目) 2. 賦課徴収費

地方税法に基づく市税の賦課徴収事務に要した経費である。

税務課

当初予算額	補正予算額	継続費及び繰越事業費繰越額	予備費及び流出増減額	予算現額	決算額	不用額	執行歩合	摘要	事項別明細書ページ
円 78,079,000	円	円	円	円 78,079,000	円 57,553,096	円 20,525,904	% 73.7	経費の内訳	82～ 83
(1) 個人市民税（現年課税分）の課税状況									
(単位：件)									
		賦課件数							
区分		均等割・所得割	所得割のみ	均等割のみ	退職分離	計			
普通徴収		5,340	2,829	945		9,114			
特別徴収		22,863	720	1,421	131	25,135			
合計		28,203	3,549	2,366	131	34,249			
(単位：円)									
		市民税現年課税分調定済額							
区分		所得割額	うち退職分離	均等割額	合計				
普通徴収		811,481,100		21,381,000	832,862,100				
特別徴収		2,531,692,008	37,721,908	84,006,000	2,615,698,008				
合計		3,343,173,108	37,721,908	105,387,000	3,448,560,108				
(2) 個人市民税の無申告調査									
(単位：件)									
調査対象件数		616							
(3) 個人市民税の減免状況									
(単位：件)									
件数		備考							
20		市税条例第46条							

当初予算額	補正予算額	継続費 及び繰 越事業 繰越額	予備費 支出 及び流 増減額	予算現額	決算額	不用額	執行 歩合	摘 要	事項別 明細書 ページ																							
円	円	円	円	円	円	円	%																									
								固定資産税・都市計画税の賦課事務																								
								(1) 納税義務者等の異動処理 (単位：件)																								
								<table border="1"> <thead> <tr> <th>区 分</th> <th>土 地</th> <th>家 屋</th> <th>備 考</th> </tr> </thead> <tbody> <tr> <td>固定資産の 所有権移転等</td> <td>1,221</td> <td>869</td> <td>法務局からの所有権 移転通知等による。</td> </tr> </tbody> </table>	区 分	土 地	家 屋	備 考	固定資産の 所有権移転等	1,221	869	法務局からの所有権 移転通知等による。																
区 分	土 地	家 屋	備 考																													
固定資産の 所有権移転等	1,221	869	法務局からの所有権 移転通知等による。																													
								(2) 課税客体（家屋）の評価調査 (単位：件)																								
								<table border="1"> <thead> <tr> <th>区 分</th> <th>新增築分</th> <th>減失分</th> </tr> </thead> <tbody> <tr> <td>調査棟数</td> <td>207</td> <td>212</td> </tr> </tbody> </table>	区 分	新增築分	減失分	調査棟数	207	212																		
区 分	新增築分	減失分																														
調査棟数	207	212																														
								(3) 土地の地目・用途変更による異動処理件数 (単位：件)																								
								<table border="1"> <tbody> <tr> <td>異動件数</td> <td>311</td> </tr> </tbody> </table>	異動件数	311																						
異動件数	311																															
								(4) 償却資産の賦課状況 (単位：件)																								
								<table border="1"> <thead> <tr> <th>区 分</th> <th>申告件数</th> <th>課税件数</th> </tr> </thead> <tbody> <tr> <td>当初賦課分</td> <td>1,076</td> <td>519</td> </tr> <tr> <td>以 降 分</td> <td>45</td> <td>24</td> </tr> </tbody> </table>	区 分	申告件数	課税件数	当初賦課分	1,076	519	以 降 分	45	24															
区 分	申告件数	課税件数																														
当初賦課分	1,076	519																														
以 降 分	45	24																														
								(5) 固定資産税・都市計画税減免状況 (単位：件)																								
								<table border="1"> <thead> <tr> <th>件 数</th> <th>備 考</th> </tr> </thead> <tbody> <tr> <td>85</td> <td>市税条例第74条</td> </tr> </tbody> </table>	件 数	備 考	85	市税条例第74条																				
件 数	備 考																															
85	市税条例第74条																															
								(6) 固定資産税・都市計画税の課税状況 (単位：円)																								
								<table border="1"> <thead> <tr> <th rowspan="2">区 分</th> <th colspan="3">現年課税分調定済額</th> </tr> <tr> <th>固定資産税</th> <th>都市計画税</th> <th>合 計</th> </tr> </thead> <tbody> <tr> <td>土 地</td> <td>1,242,234,800</td> <td>375,334,000</td> <td>1,617,568,800</td> </tr> <tr> <td>家 屋</td> <td>1,500,322,800</td> <td>329,990,300</td> <td>1,830,313,100</td> </tr> <tr> <td>償却資産</td> <td>381,832,700</td> <td></td> <td>381,832,700</td> </tr> <tr> <td>合 計</td> <td>3,124,390,300</td> <td>705,324,300</td> <td>3,829,714,600</td> </tr> </tbody> </table>	区 分	現年課税分調定済額			固定資産税	都市計画税	合 計	土 地	1,242,234,800	375,334,000	1,617,568,800	家 屋	1,500,322,800	329,990,300	1,830,313,100	償却資産	381,832,700		381,832,700	合 計	3,124,390,300	705,324,300	3,829,714,600	
区 分	現年課税分調定済額																															
	固定資産税	都市計画税	合 計																													
土 地	1,242,234,800	375,334,000	1,617,568,800																													
家 屋	1,500,322,800	329,990,300	1,830,313,100																													
償却資産	381,832,700		381,832,700																													
合 計	3,124,390,300	705,324,300	3,829,714,600																													
								<table border="1"> <thead> <tr> <th colspan="2">事業費 (都市計画事業)</th> </tr> </thead> <tbody> <tr> <td>都市計画税</td> <td>711,547</td> </tr> <tr> <td>その他一般財源</td> <td>485,581</td> </tr> </tbody> </table>	事業費 (都市計画事業)		都市計画税	711,547	その他一般財源	485,581																		
事業費 (都市計画事業)																																
都市計画税	711,547																															
その他一般財源	485,581																															
								<p>* 都市計画税収入額の用途について 令和3年度都市計画税調定済額 719,477,570円 令和3年度都市計画税収入済額 711,546,933円 (単位：千円)</p>																								
								※都市計画税については、地方財政状況調査による																								

(7) 国有資産等所在市町村交付金

(単位：円)

交付団体名	交付金額
大阪府	32,165,800
大阪広域水道企業団	894,800
合計	33,060,600

軽自動車税（種別割）の賦課事務

(1) 軽自動車税（種別割）の課税状況

(単位：台、円)

区 分	令和2年度 課税台数	令和3年度		現年課税分 調定済額		
		課税台数	増減			
原動機付 自 転 車	50cc 以下	4,291	4,066	△225	8,132,000	
	90cc 以下	154	159	5	318,000	
	125cc 以下	1,136	1,156	20	2,774,400	
小型特殊 自 動 車	ミニカー	49	47	△2	173,900	
	農耕作業用	10	12	2	28,800	
	その他	47	51	4	300,900	
軽自動車	二輪 125cc超等	660	680	20	2,448,000	
	三輪	1	0	△1	0	
	四輪 貨物	営業用	184	201	17	736,700
		自家用	1,813	1,796	△17	8,904,600
	四輪 乗用	営業用	3	4	1	26,100
自家用		7,855	7,973	118	77,906,100	
二輪の小型自動車 250cc超	568	597	29	3,582,000		
合 計	16,771	16,742	△29	105,331,500		

(2) 軽自動車税（種別割）の減免状況

(単位：件)

件 数	備 考
43	市税条例第88条
253	市税条例第89条

○ 市税の徴収に関する事務
督促状送付状況

(単位：件)

税 目		件 数
個人市民税	普通徴収	4,380
	特別徴収	1,354
法人市民税		27
固定資産税・都市計画税		5,367
軽自動車税（種別割）		1,471
合 計		12,599

経費の内訳

・ 需用費	1,995,474円
消耗品費	417,240円
印刷製本費	1,578,234円
・ 役務費	8,713,568円
通信運搬費	5,385,600円
手数料	3,024,368円
パソコン等保守	303,600円

当初予算額	補正予算額	継続費 及 繰越 事業 繰越 額	予備費 支 及 流 増 減 額	予算現額	決算額	不用額	執行 歩合	摘 要	事項別 明細書 ページ
円	円	円	円	円	円	円	%	経費の内訳 ・ 委託料 22,012,400円 電算業務等委託料 16,786,000円 令和3年度地番図修正及び画地図修正等業務委託料 4,400,000円 令和3年度住民税制度改正対応業務委託料 10,395,000円 大法人の電子申告義務化に伴うシステム対応業務委託料 1,430,000円 住民税システム令和3年6月データ標準レイアウト改訂委託料 495,000円 口座振替伝送システム改修業務委託料 66,000円 その他の委託料 5,226,400円 令和6年度固定資産税（土地）の評価替え及び令和4年度から令和6年度時点修正に係る評価等検討業務委託料 2,989,000円 令和4年度固定資産税（土地）の価格修正において活用する標準宅地の時点修正に関する業務委託料 2,237,400円 ・ 使用料及び賃借料 211,603円 複写機借上料 210,593円 高速道路通行料等 1,010円 ・ 負担金補助及び交付金 461,400円 負担金 461,400円 大阪府域地方税徴収機構負担金 ・ 償還金利子及び割引料 24,158,651円 償還金 24,098,051円 市税過誤納還付金 還付加算金 60,600円	

(項) 3. 戸籍住民基本台帳費

(目) 1. 戸籍住民基本台帳費

戸籍法及び住民基本台帳法に基づき市が行う戸籍、住民基本台帳事務に要した経費である。

市民課

当初予算額	補正予算額	継続費 及び 繰越 事業費 繰越額	予備費 支出 及び 流用 増減額	予算現額	決算額	不用額	執行 歩合	摘要	事項別 明細書 ページ
円 95,697,000	円 3,515,000	円	円 △17,000	円 99,195,000	円 88,169,950	円 11,025,050	% 88.9	経費の内訳 ・ 人件費（職員数10人分） 68,274,686円 ・ 需用費 8,341,397円 消耗品費 264,867円 印刷製本費 572,880円 食糧費 3,650円 印紙購入費 7,500,000円 ・ 役員費 8,128,450円 通信運搬費 6,765,000円 手数料 1,108,800円 パソコン等保守 254,650円 ・ 委託料 264,000円 電算業務等委託料 ・ 使用料及び賃借料 3,145,577円 複写機借上料 525,839円 電算等借上料 2,504,700円 その他使用料等 115,038円 ・ 負担金補助及び交付金 15,840円 負担金 15,840円 大阪府戸籍住民基本台帳事務協議会南河内支会負担金	82～ 85
◎戸籍関係証明交付件数									
		区 分	件 数	手 数 料 対 象 件 数	公 用 通 数				
種 別									
戸 籍 謄 本			4,998	6,022	2,012				
戸 籍 抄 本			864	972	50				
除 籍 謄 本			1,192	1,525	885				
除 籍 抄 本			23	25	14				
原 戸 籍 謄 本			1,480	1,931	1,893				
原 戸 籍 抄 本			10	12	8				
戸 籍 記 載 事 項 証 明			48	48	0				
除 籍 記 載 事 項 証 明			0	0	0				
届 書 受 理 証 明			234	299	0				
届 書 の 写 し 等			24	26	0				
計			8,873	10,860	4,862				

当初予算額	補正予算額	継続費 及び 繰越 事業費 繰越額	予備費 及び 繰越 増減額	予算現額	決算額	不用額	執行 歩合	摘 要	事項別 明細書 ページ																																																																														
円	円	円	円	円	円	円	%																																																																																
◎住民基本台帳関係証明交付件数				◎公的年金証明交付件数																																																																																			
<table border="1"> <thead> <tr> <th>種別</th> <th>区分</th> <th>件数</th> <th>手数料 対象件数</th> <th>公用通数</th> </tr> </thead> <tbody> <tr> <td>住民票の写し(全員)</td> <td></td> <td>10,671</td> <td>13,371</td> <td>1,406</td> </tr> <tr> <td>〃(一部)</td> <td></td> <td>7,697</td> <td>8,594</td> <td>216</td> </tr> <tr> <td>消除された住民票の写し</td> <td></td> <td>1,393</td> <td>1,543</td> <td>546</td> </tr> <tr> <td>戸籍の附票の写し</td> <td></td> <td>1,200</td> <td>1,312</td> <td>3,327</td> </tr> <tr> <td>住民票区域交付</td> <td></td> <td>53</td> <td>55</td> <td>—</td> </tr> <tr> <td>計</td> <td></td> <td>21,014</td> <td>24,875</td> <td>5,495</td> </tr> <tr> <td>個人番号カード(再交付)</td> <td></td> <td></td> <td>99</td> <td></td> </tr> </tbody> </table>				種別	区分	件数	手数料 対象件数	公用通数	住民票の写し(全員)		10,671	13,371	1,406	〃(一部)		7,697	8,594	216	消除された住民票の写し		1,393	1,543	546	戸籍の附票の写し		1,200	1,312	3,327	住民票区域交付		53	55	—	計		21,014	24,875	5,495	個人番号カード(再交付)			99		<table border="1"> <thead> <tr> <th>種別</th> <th>区分</th> <th>件数</th> <th>通数</th> </tr> </thead> <tbody> <tr> <td>公的年金証明</td> <td></td> <td>6</td> <td>6</td> </tr> </tbody> </table>						種別	区分	件数	通数	公的年金証明		6	6																														
種別	区分	件数	手数料 対象件数	公用通数																																																																																			
住民票の写し(全員)		10,671	13,371	1,406																																																																																			
〃(一部)		7,697	8,594	216																																																																																			
消除された住民票の写し		1,393	1,543	546																																																																																			
戸籍の附票の写し		1,200	1,312	3,327																																																																																			
住民票区域交付		53	55	—																																																																																			
計		21,014	24,875	5,495																																																																																			
個人番号カード(再交付)			99																																																																																				
種別	区分	件数	通数																																																																																				
公的年金証明		6	6																																																																																				
◎その他の証明交付件数及び閲覧件数				◎パスポート(旅券)取扱件数																																																																																			
<table border="1"> <thead> <tr> <th>種別</th> <th>区分</th> <th>件数</th> <th>手数料 対象件数</th> <th>公用通数</th> </tr> </thead> <tbody> <tr> <td>身元証明</td> <td></td> <td>467</td> <td>500</td> <td>—</td> </tr> <tr> <td>年金証明</td> <td></td> <td>186</td> <td>189</td> <td>—</td> </tr> <tr> <td>その他の証明</td> <td></td> <td>54</td> <td>57</td> <td>35</td> </tr> <tr> <td>身上照会等</td> <td></td> <td>—</td> <td>—</td> <td>78</td> </tr> <tr> <td>その他の照会</td> <td></td> <td>—</td> <td>—</td> <td>396</td> </tr> <tr> <td>住民票リスト閲覧</td> <td></td> <td>13</td> <td>179</td> <td>2,211</td> </tr> <tr> <td>計</td> <td></td> <td>720</td> <td>925</td> <td>2,720</td> </tr> <tr> <td>印鑑登録証明</td> <td></td> <td>8,662</td> <td>12,260</td> <td>—</td> </tr> </tbody> </table>				種別	区分	件数	手数料 対象件数	公用通数	身元証明		467	500	—	年金証明		186	189	—	その他の証明		54	57	35	身上照会等		—	—	78	その他の照会		—	—	396	住民票リスト閲覧		13	179	2,211	計		720	925	2,720	印鑑登録証明		8,662	12,260	—	<table border="1"> <thead> <tr> <th>種別</th> <th>区分</th> <th>申請</th> <th>交付</th> </tr> </thead> <tbody> <tr> <td rowspan="3">新規申請</td> <td>5年旅券</td> <td>33</td> <td>30</td> </tr> <tr> <td>10年旅券</td> <td>120</td> <td>123</td> </tr> <tr> <td>子ども旅券</td> <td>9</td> <td>8</td> </tr> <tr> <td rowspan="2">記載事項 変更申請</td> <td>5年旅券</td> <td>1</td> <td>1</td> </tr> <tr> <td>10年旅券</td> <td>3</td> <td>3</td> </tr> <tr> <td>査証欄増補申請</td> <td></td> <td>0</td> <td>0</td> </tr> <tr> <td>紛失届</td> <td></td> <td>4</td> <td>—</td> </tr> <tr> <td>計</td> <td></td> <td>170</td> <td>165</td> </tr> </tbody> </table>						種別	区分	申請	交付	新規申請	5年旅券	33	30	10年旅券	120	123	子ども旅券	9	8	記載事項 変更申請	5年旅券	1	1	10年旅券	3	3	査証欄増補申請		0	0	紛失届		4	—	計		170	165
種別	区分	件数	手数料 対象件数	公用通数																																																																																			
身元証明		467	500	—																																																																																			
年金証明		186	189	—																																																																																			
その他の証明		54	57	35																																																																																			
身上照会等		—	—	78																																																																																			
その他の照会		—	—	396																																																																																			
住民票リスト閲覧		13	179	2,211																																																																																			
計		720	925	2,720																																																																																			
印鑑登録証明		8,662	12,260	—																																																																																			
種別	区分	申請	交付																																																																																				
新規申請	5年旅券	33	30																																																																																				
	10年旅券	120	123																																																																																				
	子ども旅券	9	8																																																																																				
記載事項 変更申請	5年旅券	1	1																																																																																				
	10年旅券	3	3																																																																																				
査証欄増補申請		0	0																																																																																				
紛失届		4	—																																																																																				
計		170	165																																																																																				
				◎コンビニ交付件数(R3.12.1~R4.3.31)																																																																																			
				<table border="1"> <thead> <tr> <th>種別</th> <th>区分</th> <th>件数</th> <th>手数料 対象件数</th> </tr> </thead> <tbody> <tr> <td>住民票</td> <td></td> <td>457</td> <td>508</td> </tr> <tr> <td>戸籍の附票の写し</td> <td></td> <td>7</td> <td>7</td> </tr> <tr> <td>印鑑登録証明</td> <td></td> <td>224</td> <td>304</td> </tr> <tr> <td>戸籍謄本</td> <td></td> <td>66</td> <td>77</td> </tr> <tr> <td>戸籍抄本</td> <td></td> <td>16</td> <td>18</td> </tr> <tr> <td>計</td> <td></td> <td>770</td> <td>914</td> </tr> </tbody> </table>						種別	区分	件数	手数料 対象件数	住民票		457	508	戸籍の附票の写し		7	7	印鑑登録証明		224	304	戸籍謄本		66	77	戸籍抄本		16	18	計		770	914																																																		
種別	区分	件数	手数料 対象件数																																																																																				
住民票		457	508																																																																																				
戸籍の附票の写し		7	7																																																																																				
印鑑登録証明		224	304																																																																																				
戸籍謄本		66	77																																																																																				
戸籍抄本		16	18																																																																																				
計		770	914																																																																																				

(目) 2. 住民情報費

住民記録の情報処理に要した経費である。

市民課

当初予算額	補正予算額	継続費 及 繰越 事業費 繰越額	予備費 支出 及 繰 増減額	予算現額	決算額	不用額	執行 歩合	摘 要	事項別 明細書 ページ
円	円	円	円	円	円	円	%		
21,313,000	17,505,000	25,630,000	17,000	64,465,000	56,305,231	3,594,769	87.3	経費の内訳 ・旅費 28,680円 特別旅費 ・需用費 1,445,100円 消耗品費 507,372円 印刷製本費 277,728円 修繕料 660,000円 ・役務費 2,864,987円 通信運搬費 1,547,128円 手数料 109,498円 パソコン等保守 1,208,361円 ・委託料 2,948,330円 交付予約・管理システム導入経費 1,738,330円 戸籍附票への住民票コード紐付け業務委託料 1,210,000円 ・使用料及び賃借料 2,230,238円 複写機借上料 60,598円 電算等借上料 2,169,640円 ・負担金補助及び交付金 21,542,896円 負担金 727,496円 コンビニ交付 J-L I S 運営負担金 交付金 20,815,400円 個人番号カード関連事務交付金 【繰越明許費】 ・委託料 25,245,000円 コンビニ交付構築業務委託料 2,530,000円 コンビニ交付クラウド業務委託料 22,715,000円	84～ 85
				[翌年度繰越額 4,565,000]					

(項) 4. 選挙費

(目) 1. 選挙管理委員会費

選挙管理委員会に関する事務及び事務局に要した経費である。

選挙管理委員会事務局

当初予算額	補正予算額	継続費 及び 繰越 事業費 繰越額	予備費 支出 及び 繰越 増減額	予算現額	決算額	不用額	執行 歩合	摘 要	事項別 明細書 ページ																				
円 26,537,000	円 4,767,000	円	円 4,211,000	円 35,515,000	円 33,499,439	円 2,015,561	% 94.3	経費の内訳 ・ 人件費（職員数4人分） 32,406,842円 ・ 委員会開催数 10 回 ・ 議案件数 46 件 ・ 選挙人名簿登録者数 <table border="1" style="margin-left: 20px;"> <thead> <tr> <th></th> <th>男</th> <th>女</th> <th>計</th> </tr> </thead> <tbody> <tr> <td>令和 3年 6月 1日現在</td> <td>25,243</td> <td>28,655</td> <td>53,898</td> </tr> <tr> <td>令和 3年 9月 1日現在</td> <td>25,153</td> <td>28,674</td> <td>53,827</td> </tr> <tr> <td>令和 3年12月 1日現在</td> <td>25,136</td> <td>28,618</td> <td>53,754</td> </tr> <tr> <td>令和 4年 3月 1日現在</td> <td>25,058</td> <td>28,576</td> <td>53,634</td> </tr> </tbody> </table> ・ 報酬（委員報酬4人分） 900,000円 ・ 旅費 4,240円 普通旅費 ・ 需用費 28,283円 消耗品費 ・ 役務費 33,252円 通信運搬費（ファクシミリ使用料） ・ 使用料及び賃借料 50,177円 複写機借上料 ・ 備品購入費 42,645円 図書購入費 ・ 負担金補助及び交付金 34,000円 負担金 34,000円 全国市区選挙管理委員会連合会分担金 29,800円 大阪府都市選挙管理委員会連合会分担金 4,200円		男	女	計	令和 3年 6月 1日現在	25,243	28,655	53,898	令和 3年 9月 1日現在	25,153	28,674	53,827	令和 3年12月 1日現在	25,136	28,618	53,754	令和 4年 3月 1日現在	25,058	28,576	53,634	84～ 87
	男	女	計																										
令和 3年 6月 1日現在	25,243	28,655	53,898																										
令和 3年 9月 1日現在	25,153	28,674	53,827																										
令和 3年12月 1日現在	25,136	28,618	53,754																										
令和 4年 3月 1日現在	25,058	28,576	53,634																										

(目) 2. 選挙啓発費

公職選挙法第6条に基づく選挙人の啓発宣伝に要した経費である。

選挙管理委員会事務局

当初予算額	補正予算額	継続費 及 繰越 事業 繰越 額	予備費 支出 及 流用 増減 額	予算現額	決算額	不用額	執行 歩合	摘 要	事項別 明細書 ページ
円 173,000	円	円	円	円 173,000	円 132,011	円 40,989	% 76.3	経費の内訳 ・ 報償費 記念品費 5,350円 ・ 需用費 消耗品費 98,661円 ・ 負担金補助及び交付金 負担金 28,000円 大阪府中部ブロック明るい選挙推進協議会 連合会負担金 28,000円	86～ 87

(目) 3. 衆議院議員総選挙費・最高裁判所裁判官国民審査費

衆議院議員総選挙及び最高裁判所裁判官国民審査に要した経費である。

選挙管理委員会事務局

当初予算額	補正予算額	継続費 及び 繰越 事業費 繰越額	予備費 支出 及び 流用 増減額	予算現額	決算額	不用額	執行 歩合	摘要	事項別 明細書 ページ																				
円 27,529,000	円	円	円	円 27,529,000	円 21,241,407	円 6,287,593	% 77.2	経費の内訳 令和3年10月31日執行 衆議院議員総選挙・最高裁判所裁判官国民審査 <table border="1" data-bbox="1294 497 2004 655"> <thead> <tr> <th></th> <th>小選挙区</th> <th>比例代表</th> <th>国民審査</th> </tr> </thead> <tbody> <tr> <td>当日有権者数(人)</td> <td>53,679</td> <td></td> <td>53,652</td> </tr> <tr> <td>投票者数(人)</td> <td>30,562</td> <td>30,556</td> <td>30,287</td> </tr> <tr> <td>投票率(%)</td> <td>56.93</td> <td>56.92</td> <td>56.45</td> </tr> <tr> <td>投票所(ヶ所)</td> <td colspan="3">17</td> </tr> </tbody> </table> <ul style="list-style-type: none"> ・ 報酬 2,522,872円 <ul style="list-style-type: none"> 期日前投票管理者(7人) 176,000円 投票立会人(74人) 867,000円 開票管理者 13,000円 開票立会人(7人) 84,000円 会計年度任用職員報酬(21人) 1,382,872円 ・ 職員手当等 5,322,518円 <ul style="list-style-type: none"> 時間外勤務手当(102名) 4,077,518円 管理職特別勤務手当(77名) 1,245,000円 ・ 報償費 132,505円 <ul style="list-style-type: none"> 投票所借上謝礼(7ヶ所) 56,000円 ポスター掲示場設置場所借上謝礼(26ヶ所) 76,505円 ・ 旅費 31,140円 <ul style="list-style-type: none"> 普通旅費 2,120円 会計年度任用職員費用弁償(通勤費用) 29,020円 		小選挙区	比例代表	国民審査	当日有権者数(人)	53,679		53,652	投票者数(人)	30,562	30,556	30,287	投票率(%)	56.93	56.92	56.45	投票所(ヶ所)	17			86～ 89
	小選挙区	比例代表	国民審査																										
当日有権者数(人)	53,679		53,652																										
投票者数(人)	30,562	30,556	30,287																										
投票率(%)	56.93	56.92	56.45																										
投票所(ヶ所)	17																												

・ 需用費	631,095円
消耗品費	521,816円
投開票用等事務用品	355,749円
選挙機器点検物品	68,860円
選挙事務用冊子	46,607円
選挙啓発物品	50,600円
食糧費	109,279円
投票所お茶	9,849円
期日前投票管理者及び投票立会人等食事代	99,430円
・ 役務費	4,039,596円
通信運搬費	2,303,338円
郵便料	1,839,559円
投開票速報用端末機架設及び通信通話料	78,779円
投開票所機材搬入運搬料	385,000円
手数料	1,736,258円
選挙公報配布業務手数料	973,605円
選挙機器点検調整業務手数料	504,350円
投票用紙読取分類機運用サポート	145,200円
投票所開閉業務手数料	39,494円
投票所警備業務手数料	32,089円
投票所施設借用手数料	41,520円

当初予算額	補正予算額	継続費 及 繰越 事業 繰越 額	予備費 支 及 流 増 減 額	予算現額	決算額	不用額	執行 歩合	摘 要	事項別 明細書 ページ
円	円	円	円	円	円	円	%	経費の内訳 ・ 委託料 6,002,462円 電算委託料 470,800円 期日前投票システム検証等業務委託料 250,800円 選挙時電算処理業務 220,000円 その他委託料 5,531,662円 投開票所選挙業務委託料 3,290,632円 投票所入場整理券封入封緘等業務委託料 867,130円 ポスター掲示場業務委託料 1,373,900円 ・ 使用料及び賃借料 304,219円 複写機借上料 36,359円 車両等借上料 45,880円 投票箱送致タクシー借上料（17台） その他使用料 221,980円 ・ 備品購入費 2,255,000円 投票用紙読取集計機等	

(項) 5. 統計調査費

(目) 1. 統計調査総務費

各種統計調査員確保に要した経費である。

総務課

当初予算額	補正予算額	継続費 及 繰越 事業 繰越 額	予備費 支出 及 繰 増減 額	予算現額	決算額	不用額	執行 歩合	摘要	事項別 明細書 ページ
円 23,000	円	円	円	円 23,000	円 7,019	円 15,981	% 30.5	経費の内訳 ・ 需用費 消耗品費 2,200円 ・ 役務費 通信運搬費 4,819円	88～ 89

(目) 2. 基幹統計費

統計法に基づく基幹統計調査に要した経費である。

総務課

当初予算額	補正予算額	継続費及び繰越事業繰越額	予備費支出及び流増減額	予算現額	決算額	不用額	執行歩合	摘要	事項別明細書ページ
円 3,535,000	円	円	円	円 3,535,000	円 2,260,510	円 1,274,490	% 63.9	経費の内訳 ・報酬 調査員等報酬 経済センサス-活動調査調査員報酬 経済センサス-活動調査指導員報酬 ・職員手当等 時間外勤務手当 ・需用費 消耗品費 ・役務費 通信運搬費 ・使用料及び賃借料 複写機借上料 その他使用料	88～ 89
統計調査名				目的					
令和3年 経済センサス-活動調査				事業所及び企業の経済活動の状況を全国的及び地域別に明らかにするとともに、各種統計調査の基礎となる母集団情報の整備を図る。					

(項) 6. 監査委員費

(目) 1. 監査委員費

監査委員に関する事務及び事務局に要した経費である。

監査委員事務局

当初予算額	補正予算額	継続費及び繰越事業費繰越額	予備費支出及び流増減額	予算現額	決算額	不用額	執行歩合	摘要	事項別明細書ページ																		
円 18,692,000	円 △266,000	円	円	円 18,426,000	円 18,191,779	円 234,221	% 98.7	<p>監査実施状況</p> <table border="1"> <thead> <tr> <th>種別</th> <th>実施月</th> <th>監査対象</th> </tr> </thead> <tbody> <tr> <td>定期監査</td> <td>10月～3月</td> <td>教育委員会事務局教育部、議会事務局、会計室、市立藤井寺市民病院事務局（訪問看護ステーション含む）、選挙管理委員会事務局、公平委員会事務局、固定資産評価審査委員会事務局</td> </tr> <tr> <td>例月現金出納検査</td> <td>毎月</td> <td>一般会計、特別会計、病院事業会計、公共下水道事業会計、歳計外現金、基金、一時借入金</td> </tr> <tr> <td>工事監査</td> <td>9月～3月</td> <td>令和2・3年度第20工区工事</td> </tr> <tr> <td>決算審査</td> <td>6月～8月</td> <td>一般会計、特別会計、決算事項別明細書、実質収支に関する調査、財産に関する調査、基金運用状況、水道事業会計、公共下水道事業会計、病院事業会計</td> </tr> <tr> <td>地方公共団体の財政の健全化に関する法律に基づく審査</td> <td>8月</td> <td>健全化判断比率等 資金不足比率等</td> </tr> </tbody> </table> <p>経費の内訳</p> <ul style="list-style-type: none"> ・ 人件費（職員数2人分） 16,481,132円 ・ 報酬（委員報酬2人分） 1,500,804円 	種別	実施月	監査対象	定期監査	10月～3月	教育委員会事務局教育部、議会事務局、会計室、市立藤井寺市民病院事務局（訪問看護ステーション含む）、選挙管理委員会事務局、公平委員会事務局、固定資産評価審査委員会事務局	例月現金出納検査	毎月	一般会計、特別会計、病院事業会計、公共下水道事業会計、歳計外現金、基金、一時借入金	工事監査	9月～3月	令和2・3年度第20工区工事	決算審査	6月～8月	一般会計、特別会計、決算事項別明細書、実質収支に関する調査、財産に関する調査、基金運用状況、水道事業会計、公共下水道事業会計、病院事業会計	地方公共団体の財政の健全化に関する法律に基づく審査	8月	健全化判断比率等 資金不足比率等	88～ 91
種別	実施月	監査対象																									
定期監査	10月～3月	教育委員会事務局教育部、議会事務局、会計室、市立藤井寺市民病院事務局（訪問看護ステーション含む）、選挙管理委員会事務局、公平委員会事務局、固定資産評価審査委員会事務局																									
例月現金出納検査	毎月	一般会計、特別会計、病院事業会計、公共下水道事業会計、歳計外現金、基金、一時借入金																									
工事監査	9月～3月	令和2・3年度第20工区工事																									
決算審査	6月～8月	一般会計、特別会計、決算事項別明細書、実質収支に関する調査、財産に関する調査、基金運用状況、水道事業会計、公共下水道事業会計、病院事業会計																									
地方公共団体の財政の健全化に関する法律に基づく審査	8月	健全化判断比率等 資金不足比率等																									

当初予算額	補正予算額	継続費 及 繰越 事業 繰越 額	予備費 支 及 流 増 減 額	予算現額	決算額	不用額	執行 歩合	摘 要	事項別 明細書 ページ
円	円	円	円	円	円	円	%	経費の内訳 ・ 旅費 4,320円 特別旅費 ・ 需用費 106,271円 消耗品費（法令追録代等） 41,635円 印刷製本費（決算審査意見書） 64,636円 ・ 委託料 39,500円 その他の委託料 39,500円 監査委託料 ・ 備品購入費 4,752円 図書購入費 ・ 負担金補助及び交付金 55,000円 負担金 55,000円 全国都市監査委員会会費 23,000円 大阪府都市監査委員会会費 8,000円 河内南都市監査委員会会費 24,000円	



民 生 費 關 係



(款) 3. 民生費

(項) 1. 社会福祉費

(目) 1. 社会福祉総務費

社会福祉行政の組織運営事務及び各種事業等に対する補助並びに社会福祉法人等の認可・指導監査等業務に要した経費である。

福祉総務課
法人指導課

当初予算額	補正予算額	継続費 及び 繰越 事業費 繰越額	予備費 支出 及び 繰越 増減額	予算現額	決算額	不用額	執行 歩合	摘要	事項別 明細書 ページ
円	円	円	円	円	円	円	%	経費の内訳	90～
117,617,000	△4,236,000		2,500,000	115,881,000	110,110,505	5,770,495	95.0	<ul style="list-style-type: none"> ・ 人件費（職員数7人分） 51,581,662円 ・ 報酬 243,500円 <ul style="list-style-type: none"> 民生委員推薦会委員報酬 178,500円 保健福祉計画推進協議会委員報酬 65,000円 ・ 報償費 30,000円 <ul style="list-style-type: none"> 講師謝礼 ・ 需用費 68,822円 <ul style="list-style-type: none"> 消耗品費 66,956円 食糧費 1,866円 ・ 委託料 3,697,871円 <ul style="list-style-type: none"> 自殺対策電話相談業務委託料 2,000,000円 新型コロナウイルス感染症自宅療養者 1,697,871円 食品配付業務委託料 ・ 使用料及び賃借料 745,086円 <ul style="list-style-type: none"> 複写機借上料 ・ 負担金補助及び交付金 53,724,160円 <ul style="list-style-type: none"> 負担金 1,755円 <ul style="list-style-type: none"> 福祉有償運送負担金 補助金 53,722,405円 <ul style="list-style-type: none"> 藤井寺市民生委員児童委員協議会補助金 1,159,029円 藤井寺市社会福祉協議会補助金 34,919,764円 羽曳野・藤井寺地区保護司会補助金 248,400円 	93

当初予算額	補正予算額	継続費 及繰越 事業費 繰越額	予備費 支出 及流 増減額	予算現額	決算額	不用額	執行 歩合	摘 要	事項別 明細書 ページ
円	円	円	円	円	円	円	%	藤井寺市遺族等の援護に関する補助金 48,312円 藤井寺市更生保護女性会補助金 51,000円 地域福祉活動総合支援事業補助金 6,940,601円 日常生活自立支援事業補助金（福祉総務課分） 2,975,279円 小地域ネットワーク事業補助金（福祉総務課分） 7,380,020円	
				(法人指導課	19,404)			経費の内訳 ・ 需用費 19,404円 消耗品費	

(目) 2. 老人福祉費

老人福祉法に基づき老人に対する福祉の充実を図るために要した経費である。

当初予算額	補正予算額	継続費 及び 繰越 事業 繰越 額	予備費 支出 及び 流用 増減 額	予算現額	決算額	不用額	執行 歩合	摘要	事項別 明細書 ページ
円	円	円	円	円	円	円	%		
817,696,000	3,853,000			821,549,000	810,835,474	10,713,526	98.7	経費の内訳 ・ 人件費（職員数8人分） 44,909,971円 ・ 報酬 47,500円 老人ホーム入所判定委員会委員報酬 ・ 報償費 36,000円 記念品費 36,000円 金婚ご夫婦記念写真贈呈事業 記念品 額装した記念写真 対象者 金婚式（結婚50年目）を迎える夫婦 実績 7組 ・ 需用費 13,025円 消耗品費 13,025円 高齢者福祉事務用消耗品 ・ 役務費 20,000円 手数料 20,000円 ゲートボール場し尿汲取り ・ 委託料 94,970円 ふとん乾燥等委託料 53,570円 実施件数10件（利用実人数6人） 福祉理美容委託料 41,400円 実施件数9件（利用実人数5人）	92～ 95
				(高齢介護課	36,267,539)				

当初予算額	補正予算額	継続費 及 繰越 事業 繰越 額	予備費 支 及 流 増 減 額	予算現額	決算額	不用額	執行 歩合	摘 要	事項別 明細書 ページ
円	円	円	円	円	円	円	%	経費の内訳 ・ 負担金補助及び交付金 30,172,828円 補助金 30,172,828円 老人クラブ補助金 2,765,550円 シルバー人材センター事業補助金 20,303,000円 小地域ネットワーク事業補助金 4,129,000円 日常生活自立支援事業補助金 2,975,278円 ・ 扶助費 5,883,216円 老人福祉措置費 5,524,627円 養護老人ホームへの入所措置 3人 (令和4年3月末現在) 高齢者鍼・灸・マッサージ・電気治療費扶助 340,510円 実績 171件 在宅高齢者日常生活用具給付費 18,079円 電磁調理器 1件 8,800円 火災警報器 1件 4,950円 福祉電話 1件 4,329円	
				(保険年金課	729,657,964)			経費の内訳 ・ 需用費 24,886円 消耗品費 22,378円 印刷製本費 2,508円	

- ・ 役務費 41,933円
 審査支払手数料 41,933円

公費負担医療名		件数 (件)	手数料 (円)
一 部 負 担	老人医療 府制度分	476	39,078
	小 計	476	39,078
療 養 費	柔整・あはき 府制度分	21	2,855
	小 計	21	2,855
合 計		497	41,933

- ・ 使用料及び賃借料 56,559円
 複写機借上料 19,899円
 レセプトテープ借上料 36,660円

- ・ 負担金補助及び交付金 728,746,040円
 負担金 728,746,040円
 後期高齢者医療広域連合市町村負担金 (法98条) 706,524,441円
 後期高齢者医療広域連合市町村負担金 (事務費) 22,221,599円

- ・ 扶助費 788,546円
 老人医療費一部負担金助成費

※ 一部負担金相当額等一部助成費 (府制度分) の
 対象者数と助成状況

対象者数 (人) (R4. 3. 31現在)	助 成 状 況	
	件 数 (件)	金 額 (円)
0	641	788,546

※ 令和3年3月末をもって経過措置期間が終了したため
 対象者数としては0人となるが、月遅れ請求等により
 助成に関する支出は、引き続き発生する。

障害者総合支援法等に基づき身体障害者、知的障害者、精神障害者等に
 対する福祉の充実を図るために要した経費である。

福祉総務課
 保険年金課

(目) 3. 障害福祉費

当初予算額	補正予算額	継続費 及び 繰越 事業費 繰越額	予備費 支出 及び 繰越 増減額	予算現額	決算額	不用額	執行 歩合	摘 要	事項別 明細書 ページ
円	円	円	円	円	円	円	%		
2,023,577,000	69,446,000			2,093,023,000	1,993,177,879	99,845,121	95.2	経費の内訳 ・ 人件費（職員数9人分） 57,073,301円 ・ 報酬 2,533,400円 委員報酬 2,291,400円 障害者介護認定審査会委員報酬 障害者総合支援法に基づく障害福祉サービス受給者の 障害支援区分を認定する審査会委員に対する報酬 嘱託医師報酬 242,000円 特別障害者手当等嘱託医師報酬 特別障害者手当等の認定を依頼している 嘱託医師報酬 ・ 報償費 222,784円 報償費 192,784円 手話通訳者派遣報償費 130,000円 報償費：1,300円×100時間＝130,000円 身体障害者・知的障害者相談員報償費 62,784円 講師謝礼 30,000円 登録手話通訳者等研修会講師謝礼 ・ 旅費 14,440円 特別旅費 6,660円 費用弁償 7,780円	94～ 97
				(福祉総務課	1,807,846,106)				

							<ul style="list-style-type: none"> ・ 需用費 348,400円 <ul style="list-style-type: none"> 消耗品費 229,512円 印刷製本費 118,888円 ・ 役務費 5,100,684円 <ul style="list-style-type: none"> 通信運搬費 31,272円 <ul style="list-style-type: none"> 聴覚障害者との緊急連絡用に市に設置したファックスの使用料 保険料 33,850円 <ul style="list-style-type: none"> 登録手話通訳者及び要約筆記者の活動保険料 手数料 3,352,298円 <ul style="list-style-type: none"> 審査手数料 1,415,722円 <ul style="list-style-type: none"> 介護給付費および更生医療・育成医療・療養介護の審査手数料を大阪府国民健康保険団体連合会及び大阪府社会保険診療報酬支払基金へ支払う 医師意見書料 1,106,248円 <ul style="list-style-type: none"> 認定審査会に諮る為に義務づけられた医師意見書料 障害支援区分認定手数料 818,874円 配送手数料 560円 封入封函作業手数料 10,894円 パソコン等保守料 1,683,264円 <ul style="list-style-type: none"> @140,272円×12ヶ月 ・ 委託料 94,068,403円 <ul style="list-style-type: none"> 障害福祉システム法改正等対応業務委託料 7,205,000円 在宅重度障害者支援事業委託料 186,432円 地域活動支援センター事業Ⅰ型委託料 12,000,000円 <ul style="list-style-type: none"> 社会福祉法人飛笑に委託 地域活動支援センター事業Ⅱ型委託料 7,500,000円 <ul style="list-style-type: none"> 社会福祉法人みささぎ会に委託 地域活動支援センター事業Ⅲ型委託料 7,500,000円 <ul style="list-style-type: none"> NPO法人のぎくに委託 相談支援事業委託料 17,500,000円 <ul style="list-style-type: none"> 障害者への相談業務を社会福祉法人飛笑、社会福祉法人しゅらの郷福祉会に委託 手話教室講座事業委託料 440,938円 <ul style="list-style-type: none"> 手話教室の実施を藤井寺市社会福祉協議会に委託 ふれあい支援事業委託料 31,350,000円 <ul style="list-style-type: none"> 障害児者への日中活動の場の提供を、社会福祉法人しゅらの郷福祉会に委託 緊急一時保護事業委託料 989,747円 <ul style="list-style-type: none"> 障害者虐待に備え、緊急避難先の居室を確保
--	--	--	--	--	--	--	---

当初予算額	補正予算額	継続費 及繰越 事業費 繰越額	予備費 支出 及流用 増減額	予算現額	決算額	不用額	執行 歩合	摘 要	事項別 明細書 ページ
円	円	円	円	円	円	円	%	<p>障害者虐待防止センター事業委託料 398,131円 障害者虐待の休日夜間の通報電話対応を藤井寺市社会福祉協議会に委託</p> <p>コミュニティソーシャルワーカー設置事業委託料 藤井寺市社会福祉協議会に委託 7,493,563円 地域生活支援拠点緊急入所事業委託料 1,504,592円 障害者の緊急入所に備えて居室を確保</p> <p>・ 使用料及び賃借料 7,048,440円 電算等借上料 792,000円 障害福祉サービス請求内容チェックシステム借上料 障害福祉システム使用料 2,943,600円 障害者福祉システム機器更新に係るリース料 土地・建物借上料 3,312,840円 津堂2-105-1</p> <p>・ 備品購入費 75,200円 施設備品 75,200円 ふれあい支援事業に使用するフェルマット</p> <p>・ 負担金補助及び交付金 6,942,096円 負担金 2,000円 市町村聴覚障害者福祉担当連絡協議会会費 補助金 6,940,096円 藤井寺市障害者団体補助金 140,096円 藤井寺市身体・知的障害者短期入所事業推進補助金 6,800,000円 社会福祉法人みささぎ会へ短期入所の緊急受入先として補助金を交付</p>	

* 消費税引上げ分の使途について

令和3年度地方消費税交付金（社会保障財源分）交付額 834,111,000円
 うち、障害福祉サービス費 316,890,000円
 うち、障害児通所給付費（125ページ掲載） 75,751,000円
 うち、子どもの医療費一部助成事業（125ページ掲載） 145,194,000円
 うち、生活保護扶助事業（146ページ掲載） 296,276,000円

（単位：千円）

事業名	経費	財源内訳				
		特定財源			一般財源	
		国支出金	府支出金	その他	引上げ分の 地方消費税 (社会保障財源化分)	その他
障害福祉サービス費	1,416,543	690,000	354,136		316,890	55,517

・ 扶助費 1,672,870,081円
 更生医療費 109,462,962円

	実人数	金額
入院	31人	13,732,314円
入院外	83	95,478,738
訪問看護	1	251,910

特別障害者手当等 40,505,420円

	延人数	金額
経過的福祉手当	36人	535,680円
障害児福祉手当	418	6,219,840
特別障害者手当	1,234	33,749,900

身体障害者手帳無料診断料 350,170円

延56件					
視覚	0件	0円	呼吸器	2件	9,900円
聴覚・平衡	6	28,750	音声・言語・そしゃく	0	0
肢 体	23	182,050	膀胱・直腸・小腸	4	14,850
心臓・肝臓・腎臓	21	114,620	免 疫	0	0

障害福祉サービス費 1,416,543,013円

障害福祉サービス名	延べ人数	金額	障害福祉サービス名	延べ人数	金額
居宅介護	1,836人	137,950,312円	重度訪問介護	179人	24,611,857円
行動援護	79	13,716,965	同行援護	166	11,026,466
療養介護	66	17,822,310	短期入所	511	28,276,031
生活介護	2,191	492,085,669	施設入所支援	697	105,356,744
グループホーム	1,016	245,918,197	自立訓練	64	9,674,275
就労移行支援	266	42,652,984	就労継続A	515	87,143,865
就労継続B	1,465	166,227,058	計画相談支援	1,127	16,075,193
地域相談支援	0	0	高額障害福祉サービス	2	55,216
特定障害者特別給付費	1,609	16,548,598	特例特定障害者特別給付費	0	0
就労定着支援	47	1,401,273			

療養介護医療費 4,593,939円
 延べ人数72人

当初予算額	補正予算額	継続費 及繰越 事業費 繰越額	予備費 支出 及流用 増減額	予算現額	決算額	不用額	執行 歩合	摘 要	事項別 明細書 ページ																														
円	円	円	円	円	円	円	%																																
								地域生活支援事業給付費 68,515,600円 移動支援事業 67,673,600円 延利用者数1,410人、延べ33,961時間 訪問入浴サービス費 842,000円 延利用者数 65人 タクシー基本料金助成事業 1,726,050円 重度障害者及び難病患者に月1枚のタクシー利用券を交付 し基本料金を助成 利用券交付件数505件、利用回数 延べ2,530回 障害児者日常生活用具給付費 16,567,553円																															
								<table border="1"> <tr> <td>移動用リフト</td> <td>0件</td> <td>0円</td> <td>ストーマ</td> <td>1,206件</td> <td>11,225,020円</td> </tr> <tr> <td>入浴補助用具</td> <td>1</td> <td>81,000</td> <td>紙おむつ等</td> <td>358</td> <td>3,896,925</td> </tr> <tr> <td>聴覚障害者用 屋内信号装置</td> <td>1</td> <td>76,590</td> <td>ネブライザー</td> <td>1</td> <td>33,000</td> </tr> <tr> <td>聴覚障害者用 通信装置</td> <td>1</td> <td>26,082</td> <td>電気式たん 吸引器</td> <td>2</td> <td>98,475</td> </tr> <tr> <td>その他</td> <td>17</td> <td>1,130,461</td> <td>合計</td> <td>1,587</td> <td>16,567,553</td> </tr> </table>	移動用リフト	0件	0円	ストーマ	1,206件	11,225,020円	入浴補助用具	1	81,000	紙おむつ等	358	3,896,925	聴覚障害者用 屋内信号装置	1	76,590	ネブライザー	1	33,000	聴覚障害者用 通信装置	1	26,082	電気式たん 吸引器	2	98,475	その他	17	1,130,461	合計	1,587	16,567,553	
移動用リフト	0件	0円	ストーマ	1,206件	11,225,020円																																		
入浴補助用具	1	81,000	紙おむつ等	358	3,896,925																																		
聴覚障害者用 屋内信号装置	1	76,590	ネブライザー	1	33,000																																		
聴覚障害者用 通信装置	1	26,082	電気式たん 吸引器	2	98,475																																		
その他	17	1,130,461	合計	1,587	16,567,553																																		
								障害者更生訓練費 1,425,510円 就労移行支援・自立訓練のサービスを利用している障害 者に対し、社会復帰を図ることを目的とするための訓練 経費を補助 対象者 34人 在宅障害者紙おむつ給付費 1,158,420円 実利用人数 31人 身体障害者等補装具給付費 11,261,720円 <table border="1"> <tr> <td></td> <td>件数</td> <td>金額</td> </tr> <tr> <td>新規</td> <td>67件</td> <td>9,173,377円</td> </tr> <tr> <td>修理</td> <td>45</td> <td>2,088,343</td> </tr> </table>		件数	金額	新規	67件	9,173,377円	修理	45	2,088,343																						
	件数	金額																																					
新規	67件	9,173,377円																																					
修理	45	2,088,343																																					

育成医療費 179,724円
 障害児に対して、身体障害を除去、軽減する手術等の治療費や医療用の補装具費を支給

	実人数	金額
入院	1人	81,675円
入院外	11	98,049

重度身体障害者住宅改造助成費 580,000円
 件数 3件

- ・償還金利子及び割引料 18,622,178円
- 補助金等返還金 18,622,178円
 - 令和2年度自立支援医療（更生医療）府費負担金返還金 5,640,703円
 - 令和元年度障害者医療費国庫負担金返還金 6円
 - 令和2年度障害者医療費国庫負担金返還金 12,976,469円
 - 令和2年度地域生活支援事業費等補助金国庫返還金 5,000円

当初予算額	補正予算額	継続費 及繰越 事業費 繰越額	予備費 支出 及流用 増減額	予算現額	決算額	不用額	執行 歩合	摘 要	事項別 明細書 ページ																																			
円	円	円	円	円 (保険年金課	円 128,258,472)	円	%	<p>経費の内訳</p> <ul style="list-style-type: none"> ・ 需用費 75,979円 <ul style="list-style-type: none"> 消耗品費 28,957円 印刷製本費 47,022円 障害者医療証等 ・ 役務費 2,372,241円 <ul style="list-style-type: none"> 審査支払手数料 ・ 扶助費 125,810,252円 <ul style="list-style-type: none"> 重度障害者医療費一部負担金助成費 <p>(2) 医療費助成状況</p> <table border="1" data-bbox="1301 807 1906 967"> <thead> <tr> <th>区分</th> <th>件数 (件)</th> <th>金額 (円)</th> </tr> </thead> <tbody> <tr> <td>国民健康保険</td> <td>10,919</td> <td>50,961,161</td> </tr> <tr> <td>社会保険</td> <td>5,728</td> <td>37,821,918</td> </tr> <tr> <td>後期高齢者医療保険</td> <td>18,080</td> <td>37,027,173</td> </tr> <tr> <td>計</td> <td>34,727</td> <td>125,810,252</td> </tr> </tbody> </table> <p>※平成30年4月診療分より「重度障害者医療」へ 名称変更し、助成対象拡大。</p>	区分	件数 (件)	金額 (円)	国民健康保険	10,919	50,961,161	社会保険	5,728	37,821,918	後期高齢者医療保険	18,080	37,027,173	計	34,727	125,810,252																					
区分	件数 (件)	金額 (円)																																										
国民健康保険	10,919	50,961,161																																										
社会保険	5,728	37,821,918																																										
後期高齢者医療保険	18,080	37,027,173																																										
計	34,727	125,810,252																																										
(1) 対象者数 令和4年3月31日現在				(単位：人)																																								
<table border="1"> <thead> <tr> <th>区分</th> <th>国保</th> <th>社保</th> <th>後期</th> <th>計</th> </tr> </thead> <tbody> <tr> <td>身体障害者</td> <td>263</td> <td>145</td> <td>484</td> <td>892</td> </tr> <tr> <td>知的障害者</td> <td>77</td> <td>50</td> <td>2</td> <td>129</td> </tr> <tr> <td>精神障害者</td> <td>12</td> <td>2</td> <td>3</td> <td>17</td> </tr> <tr> <td>難病患者</td> <td>1</td> <td>0</td> <td>0</td> <td>1</td> </tr> <tr> <td>重複障害者</td> <td>2</td> <td>2</td> <td>1</td> <td>5</td> </tr> <tr> <td>計</td> <td>355</td> <td>199</td> <td>490</td> <td>1,044</td> </tr> </tbody> </table>				区分	国保	社保	後期	計	身体障害者	263	145	484	892	知的障害者	77	50	2	129	精神障害者	12	2	3	17	難病患者	1	0	0	1	重複障害者	2	2	1	5	計	355	199	490	1,044						
区分	国保	社保	後期	計																																								
身体障害者	263	145	484	892																																								
知的障害者	77	50	2	129																																								
精神障害者	12	2	3	17																																								
難病患者	1	0	0	1																																								
重複障害者	2	2	1	5																																								
計	355	199	490	1,044																																								

(目) 4. 老人福祉センター費

老人の健康増進及び教養向上のため、老人福祉施設「松水苑」の管理運営に要した経費である。

高齢介護課

当初予算額	補正予算額	継続費 及 繰越 事業 繰越 額	予備費 及 繰 出 用 額	予算現額	決算額	不用額	執行 歩合	摘 要	事項別 明細書 ページ																																																																																													
円	円	円	円	円	円	円	%																																																																																															
34,051,000				34,051,000	33,716,346	334,654	99.0	経費の内訳 ・ 役員費 34,113円 通信運搬費 34,113円 老人福祉センター公衆電話料 ・ 委託料 29,842,233円 建物管理等業務委託料 29,842,233円 老人福祉センター施設指定管理料 ・ 使用料及び賃借料 3,840,000円 その他使用料等 3,840,000円 老人福祉センター空調設備借上料	96～ 97																																																																																													
令和3年度老人福祉センター利用状況																																																																																																						
<table border="1" style="width: 100%; border-collapse: collapse;"> <thead> <tr> <th rowspan="2">月</th> <th colspan="3">利用者数 (人)</th> <th rowspan="2">開館日数 (日)</th> <th rowspan="2">1日平均 利用者数 (人/日)</th> </tr> <tr> <th>男</th> <th>女</th> <th>合計</th> </tr> </thead> <tbody> <tr><td>4</td><td>288</td><td>284</td><td>572</td><td>6</td><td>95</td></tr> <tr><td>5</td><td>0</td><td>0</td><td>0</td><td>0</td><td>0</td></tr> <tr><td>6</td><td>0</td><td>0</td><td>0</td><td>0</td><td>0</td></tr> <tr><td>7</td><td>0</td><td>0</td><td>0</td><td>0</td><td>0</td></tr> <tr><td>8</td><td>0</td><td>0</td><td>0</td><td>0</td><td>0</td></tr> <tr><td>9</td><td>0</td><td>0</td><td>0</td><td>0</td><td>0</td></tr> <tr><td>10</td><td>1,378</td><td>1,142</td><td>2,520</td><td>24</td><td>105</td></tr> <tr><td>11</td><td>1,246</td><td>1,060</td><td>2,306</td><td>24</td><td>96</td></tr> <tr><td>12</td><td>1,145</td><td>1,047</td><td>2,192</td><td>23</td><td>95</td></tr> <tr><td>1</td><td>612</td><td>593</td><td>1,205</td><td>15</td><td>80</td></tr> <tr><td>2</td><td>0</td><td>0</td><td>0</td><td>0</td><td>0</td></tr> <tr><td>3</td><td>0</td><td>0</td><td>0</td><td>0</td><td>0</td></tr> <tr><td>合計</td><td>4,669</td><td>4,126</td><td>8,795</td><td>92</td><td></td></tr> <tr><td>月平均</td><td>389</td><td>344</td><td>733</td><td>8</td><td></td></tr> </tbody> </table>										月	利用者数 (人)			開館日数 (日)	1日平均 利用者数 (人/日)	男	女	合計	4	288	284	572	6	95	5	0	0	0	0	0	6	0	0	0	0	0	7	0	0	0	0	0	8	0	0	0	0	0	9	0	0	0	0	0	10	1,378	1,142	2,520	24	105	11	1,246	1,060	2,306	24	96	12	1,145	1,047	2,192	23	95	1	612	593	1,205	15	80	2	0	0	0	0	0	3	0	0	0	0	0	合計	4,669	4,126	8,795	92		月平均	389	344	733	8	
月	利用者数 (人)			開館日数 (日)	1日平均 利用者数 (人/日)																																																																																																	
	男	女	合計																																																																																																			
4	288	284	572	6	95																																																																																																	
5	0	0	0	0	0																																																																																																	
6	0	0	0	0	0																																																																																																	
7	0	0	0	0	0																																																																																																	
8	0	0	0	0	0																																																																																																	
9	0	0	0	0	0																																																																																																	
10	1,378	1,142	2,520	24	105																																																																																																	
11	1,246	1,060	2,306	24	96																																																																																																	
12	1,145	1,047	2,192	23	95																																																																																																	
1	612	593	1,205	15	80																																																																																																	
2	0	0	0	0	0																																																																																																	
3	0	0	0	0	0																																																																																																	
合計	4,669	4,126	8,795	92																																																																																																		
月平均	389	344	733	8																																																																																																		

当初予算額	補正予算額	継続費 及繰越 事業費 繰越額	予備費 支出 及流 増減 額	予算現額	決算額	不用額	執行 歩合	摘 要								事項別 明細書 ページ																																																																																																																																																																																																																																														
円	円	円	円	円	円	円	%																																																																																																																																																																																																																																																							
令和3年度老人福祉センター利用状況 (単位：人)																																																																																																																																																																																																																																																														
<table border="1"> <thead> <tr> <th rowspan="2">区分 月</th> <th colspan="3">60 歳 代</th> <th colspan="3">70 歳 代</th> <th colspan="3">80 歳 代</th> <th colspan="3">90 歳 以上</th> <th colspan="3">合 計</th> </tr> <tr> <th>男</th> <th>女</th> <th>計</th> <th>男</th> <th>女</th> <th>計</th> <th>男</th> <th>女</th> <th>計</th> <th>男</th> <th>女</th> <th>計</th> <th>男</th> <th>女</th> <th>計</th> </tr> </thead> <tbody> <tr> <td>4</td> <td>21</td> <td>2</td> <td>23</td> <td>100</td> <td>99</td> <td>199</td> <td>148</td> <td>154</td> <td>302</td> <td>19</td> <td>29</td> <td>48</td> <td>288</td> <td>284</td> <td>572</td> </tr> <tr> <td>5</td> <td>0</td> <td>0</td> <td>0</td> <td>0</td> <td>0</td> <td>0</td> <td>0</td> <td>0</td> <td>0</td> <td>0</td> <td>0</td> <td>0</td> <td>0</td> <td>0</td> <td>0</td> </tr> <tr> <td>6</td> <td>0</td> <td>0</td> <td>0</td> <td>0</td> <td>0</td> <td>0</td> <td>0</td> <td>0</td> <td>0</td> <td>0</td> <td>0</td> <td>0</td> <td>0</td> <td>0</td> <td>0</td> </tr> <tr> <td>7</td> <td>0</td> <td>0</td> <td>0</td> <td>0</td> <td>0</td> <td>0</td> <td>0</td> <td>0</td> <td>0</td> <td>0</td> <td>0</td> <td>0</td> <td>0</td> <td>0</td> <td>0</td> </tr> <tr> <td>8</td> <td>0</td> <td>0</td> <td>0</td> <td>0</td> <td>0</td> <td>0</td> <td>0</td> <td>0</td> <td>0</td> <td>0</td> <td>0</td> <td>0</td> <td>0</td> <td>0</td> <td>0</td> </tr> <tr> <td>9</td> <td>0</td> <td>0</td> <td>0</td> <td>0</td> <td>0</td> <td>0</td> <td>0</td> <td>0</td> <td>0</td> <td>0</td> <td>0</td> <td>0</td> <td>0</td> <td>0</td> <td>0</td> </tr> <tr> <td>10</td> <td>91</td> <td>34</td> <td>125</td> <td>503</td> <td>386</td> <td>889</td> <td>705</td> <td>631</td> <td>1,336</td> <td>79</td> <td>91</td> <td>170</td> <td>1,378</td> <td>1,142</td> <td>2,520</td> </tr> <tr> <td>11</td> <td>76</td> <td>22</td> <td>98</td> <td>488</td> <td>397</td> <td>885</td> <td>619</td> <td>548</td> <td>1,167</td> <td>63</td> <td>93</td> <td>156</td> <td>1,246</td> <td>1,060</td> <td>2,306</td> </tr> <tr> <td>12</td> <td>59</td> <td>16</td> <td>75</td> <td>433</td> <td>414</td> <td>847</td> <td>591</td> <td>543</td> <td>1,134</td> <td>62</td> <td>74</td> <td>136</td> <td>1,145</td> <td>1,047</td> <td>2,192</td> </tr> <tr> <td>1</td> <td>31</td> <td>14</td> <td>45</td> <td>258</td> <td>243</td> <td>501</td> <td>286</td> <td>292</td> <td>578</td> <td>37</td> <td>44</td> <td>81</td> <td>612</td> <td>593</td> <td>1,205</td> </tr> <tr> <td>2</td> <td>0</td> <td>0</td> <td>0</td> <td>0</td> <td>0</td> <td>0</td> <td>0</td> <td>0</td> <td>0</td> <td>0</td> <td>0</td> <td>0</td> <td>0</td> <td>0</td> <td>0</td> </tr> <tr> <td>3</td> <td>0</td> <td>0</td> <td>0</td> <td>0</td> <td>0</td> <td>0</td> <td>0</td> <td>0</td> <td>0</td> <td>0</td> <td>0</td> <td>0</td> <td>0</td> <td>0</td> <td>0</td> </tr> <tr> <td>計</td> <td>278</td> <td>88</td> <td>366</td> <td>1,782</td> <td>1,539</td> <td>3,321</td> <td>2,349</td> <td>2,168</td> <td>4,517</td> <td>260</td> <td>331</td> <td>591</td> <td>4,669</td> <td>4,126</td> <td>8,795</td> </tr> </tbody> </table>																区分 月	60 歳 代			70 歳 代			80 歳 代			90 歳 以上			合 計			男	女	計	男	女	計	男	女	計	男	女	計	男	女	計	4	21	2	23	100	99	199	148	154	302	19	29	48	288	284	572	5	0	0	0	0	0	0	0	0	0	0	0	0	0	0	0	6	0	0	0	0	0	0	0	0	0	0	0	0	0	0	0	7	0	0	0	0	0	0	0	0	0	0	0	0	0	0	0	8	0	0	0	0	0	0	0	0	0	0	0	0	0	0	0	9	0	0	0	0	0	0	0	0	0	0	0	0	0	0	0	10	91	34	125	503	386	889	705	631	1,336	79	91	170	1,378	1,142	2,520	11	76	22	98	488	397	885	619	548	1,167	63	93	156	1,246	1,060	2,306	12	59	16	75	433	414	847	591	543	1,134	62	74	136	1,145	1,047	2,192	1	31	14	45	258	243	501	286	292	578	37	44	81	612	593	1,205	2	0	0	0	0	0	0	0	0	0	0	0	0	0	0	0	3	0	0	0	0	0	0	0	0	0	0	0	0	0	0	0	計	278	88	366	1,782	1,539	3,321	2,349	2,168	4,517	260	331	591	4,669	4,126	8,795
区分 月	60 歳 代			70 歳 代			80 歳 代			90 歳 以上			合 計																																																																																																																																																																																																																																																	
	男	女	計	男	女	計	男	女	計	男	女	計	男	女	計																																																																																																																																																																																																																																															
4	21	2	23	100	99	199	148	154	302	19	29	48	288	284	572																																																																																																																																																																																																																																															
5	0	0	0	0	0	0	0	0	0	0	0	0	0	0	0																																																																																																																																																																																																																																															
6	0	0	0	0	0	0	0	0	0	0	0	0	0	0	0																																																																																																																																																																																																																																															
7	0	0	0	0	0	0	0	0	0	0	0	0	0	0	0																																																																																																																																																																																																																																															
8	0	0	0	0	0	0	0	0	0	0	0	0	0	0	0																																																																																																																																																																																																																																															
9	0	0	0	0	0	0	0	0	0	0	0	0	0	0	0																																																																																																																																																																																																																																															
10	91	34	125	503	386	889	705	631	1,336	79	91	170	1,378	1,142	2,520																																																																																																																																																																																																																																															
11	76	22	98	488	397	885	619	548	1,167	63	93	156	1,246	1,060	2,306																																																																																																																																																																																																																																															
12	59	16	75	433	414	847	591	543	1,134	62	74	136	1,145	1,047	2,192																																																																																																																																																																																																																																															
1	31	14	45	258	243	501	286	292	578	37	44	81	612	593	1,205																																																																																																																																																																																																																																															
2	0	0	0	0	0	0	0	0	0	0	0	0	0	0	0																																																																																																																																																																																																																																															
3	0	0	0	0	0	0	0	0	0	0	0	0	0	0	0																																																																																																																																																																																																																																															
計	278	88	366	1,782	1,539	3,321	2,349	2,168	4,517	260	331	591	4,669	4,126	8,795																																																																																																																																																																																																																																															

(目) 5. 国民年金費

国民年金法に基づく拠出年金及び福祉年金事務に要した経費である。

保険年金課

当初予算額	補正予算額	継続費 及 繰越 事業 繰越 額	予備費 支出 及 流 増 減 額	予算現額	決算額	不用額	執行 歩合	摘 要	事項別 明細書 ページ
円 34,289,000	円 △1,075,000	円	円	円 33,214,000	円 29,891,526	円 3,322,474	% 90.0	経費の内訳 ・ 人件費（職員数6人分） 28,458,890円 ・ 需用費 131,886円 消耗品費 ・ 委託料 1,300,750円 電算業務等委託料 1,300,750円 地方税法の改正に伴う国民年金システム 改修業務委託料 561,000円 地方税法の改正に伴う年金生活者支援 給付金システム改修業務委託料 148,500円 年金手帳廃止に伴う国民年金システム 改修業務委託料 591,250円	96～ 99

(目) 6. 福社会館費

地域福祉活動並びに各福祉団体の交流のため福社会館の管理運営に要した経費である。

福祉総務課

当初予算額	補正予算額	継続費 及 繰越 事業費 繰越額	予備費 支出 及 繰越 増減額	予算現額	決算額	不用額	執行 歩合	摘 要	事項別 明細書 ページ
円 17,970,000	円	円	円	円 17,970,000	円 15,623,605	円 2,346,395	% 86.9	経費の内訳 ・ 委託料 福祉会館施設指定管理料 藤井寺市社会福祉協議会に委託 E S C Oサービス業務委託料	98～ 99
								15,623,605円 12,058,945円 3,564,660円	

(目) 7. 介護福祉費

介護サービス利用者負担額の軽減制度等に要した経費である。

高齢介護課

当初予算額	補正予算額	継続費 及 繰越 事業費 繰越額	予備費 支出 及 繰越 増減額	予算現額	決算額	不用額	執行 歩合	摘 要	事項別 明細書 ページ
円 307,000	円	円	円	円 307,000	円 206,000	円 101,000	% 67.1	経費の内訳 ・ 負担金補助及び交付金 補助金 社会福祉法人等利用者負担額軽減制度事業補助金	98～ 99
								206,000円 206,000円	

(目) 8. 生活困窮者自立支援費 生活困窮者自立支援法の施行に伴う事務執行に要した経費である。

生活支援課

当初予算額	補正予算額	継続費 及 繰越 事業費 繰越額	予備費 支出 及 繰越 増減額	予算現額	決算額	不用額	執行 歩合	摘要	事項別 明細書 ページ
円	円	円	円	円	円	円	%		
12,022,000	9,649,000			21,671,000	18,480,707	3,190,293	85.3	経費の内訳 ・ 旅費 11,650円 費用弁償（会計年度任用職員出張費用弁償） ・ 需用費 56,310円 消耗品費（事務用品） ・ 役務費 120円 就労準備支援事業利用者保険料 ・ 負担金補助及び交付金 1,930,100円 負担金 1,930,100円 大阪府ホームレス対策事業 372,000円 大阪府広域就労支援事業 1,558,100円 ・ 扶助費 10,295,600円 住居確保給付金（69名延べ223件） ・ 償還金利子及び割引料 6,186,927円 償還金 6,186,927円 R2生活困窮者自立相談支援事業費等国庫負担金返還金	98～ 99

(目) 9. 新型コロナウイルス感染症生活困窮者自立支援金費

新型コロナウイルス感染症生活困窮者自立支援金給付事業に要した経費である。

生活支援課

当初予算額	補正予算額	継続費 及 繰越 事業費 繰越額	予備費 支出 及 繰越 増減額	予算現額	決算額	不用額	執行 歩合	摘 要	事項別 明細書 ページ
円	円	円	円	円	円	円	%		
	72,105,000			72,105,000	39,155,830	32,949,170	54.3	経費の内訳 ・ 報酬 9,690円 会計年度任用職員報酬 ・ 職員手当等 409,835円 ・ 需用費 36,859円 消耗品費 29,291円 印刷製本費 7,568円 ・ 役務費 153,506円 通信運搬費 106,096円 手数料 47,410円 ・ 使用料及び賃借料 5,940円 複写機借り上げ料 ・ 負担金補助及び交付金 38,540,000円 補助金 38,540,000円 新型コロナウイルス感染症生活困窮者自立支援金 (195世帯 496件)	98～ 101

(目) 10. 子育て世帯等臨時特別支援事業費

非課税世帯等に対する臨時特別給付金事業に要した経費である。

生活支援課

当初予算額	補正予算額	継続費 及 繰越 事業費 繰越額	予備費 支出 及 繰 増減額	予算現額	決算額	不用額	執行 歩合	摘要	事項別 明細書 ページ
円	円	円	円	円	円	円	%		
	1,250,000,000			1,250,000,000	737,815,584	3,416	59.0	経費の内訳 ・ 職員手当 46,478円 ・ 需用費 341,610円 消耗品費(事務用品) 88,610円 修繕費 253,000円 ・ 役務費 2,855,573円 通信運搬費 2,058,183円 手数料 797,390円 ・ 委託料 12,913,270円 非課税世帯等に対する臨時特別給付金業務委託料 ・ 使用料 58,653円 ・ 負担金 721,600,000円 補助金 721,600,000円 非課税世帯等に対する臨時特別給付金 7,216世帯	100～ 101
				[翌年度繰越額	512,181,000]				

(項) 2. 児童福祉費

子育て支援課
保育幼稚園課

(目) 1. 児童福祉総務費

児童福祉法等に基づく児童福祉等の事務執行に要した経費である。

当初予算額	補正予算額	継続費 及び繰 事業費 繰越額	予備費 支出 及び 流用 増減額	予算現額	決算額	不用額	執行 歩合	摘 要	事項別 明細書 ページ
円	円	円	円	円	円	円	%		
246,800,000	24,493,000			271,293,000	263,901,248	7,391,752	97.3	経費の内訳 ・ 人件費（職員数28人分） 208,739,389円 ・ 報酬 142,500円 藤井寺市子ども・子育て会議委員報酬 ・ 需用費 391,693円 消耗品費 57,854円 印刷製本費 327,800円 子育てマップ印刷製本費 食糧費 6,039円 ・ 委託料 7,516,000円 障害児相談支援事業等委託料 6,610,000円 発達障害児療育事業委託料 510,000円 ひとり親家庭等法律相談事業委託料 396,000円 ・ 使用料及び賃借料 374,272円 複写機借上料 ・ 負担金補助及び交付金 19,224,657円 負担金 15,434,657円 児童発達支援センター等施設運営費負担金 （年間延利用児童数：7,262人） 補助金 3,790,000円 藤井寺市母子寡婦福祉会事業補助金 190,000円 藤井寺市結婚新生活支援事業補助金 3,600,000円 （17件）	100～ 103
				(子育て支援課	55,136,122)				

							・ 償還金利子及び割引料 補助金等返還金	27,487,000円
			(保育幼稚園課	25,737)			経費の内訳 ・ 需用費 消耗品費	25,737円

福祉総務課
 保険年金課
 子育て支援課
 保育幼稚園課

(目) 2. 児童措置費

児童福祉法等に基づく児童の措置等及び障害児の福祉サービスに要した経費である。

当初予算額	補正予算額	継続費及び繰越事業費繰越額	予備費支出及び流用増減額	予算現額	決算額	不用額	執行歩合	摘要	事項別明細書ページ																														
円 3,205,876,000	円 79,059,000	円	円 36,000	円 3,284,971,000	円 3,079,322,735	円 202,293,265	% 93.7	経費の内訳 ・需用費 152,698円 消耗品費 31,698円 印刷製本費 121,000円 ・役務費 625,514円 手数料 625,514円 障害児通所給付費に係る支払審査手数料 ・扶助費 338,945,566円 小児慢性特定疾病日常生活用具給付金 254,193円 軽度・中等度難聴児補聴器購入等助成費 37,474円 障害児通所給付費等 338,653,899円	102～ 105																														
				(福祉総務課	341,832,796)																																		
<table border="1"> <thead> <tr> <th>サービス名</th> <th>延べ人数</th> <th>金額</th> <th>サービス名</th> <th>延べ人数</th> <th>金額</th> </tr> </thead> <tbody> <tr> <td>障害児相談支援</td> <td>213人</td> <td>3,838,686円</td> <td>児童発達支援</td> <td>1,132人</td> <td>104,351,549円</td> </tr> <tr> <td>放課後等デイサービス</td> <td>2,903</td> <td>227,626,423</td> <td>医療型児童発達支援</td> <td>0</td> <td>0</td> </tr> <tr> <td>やむを得ない措置</td> <td>12</td> <td>724,465</td> <td>保育所等訪問支援</td> <td>97</td> <td>2,081,935</td> </tr> <tr> <td>肢体不自由児通所医療費</td> <td>0</td> <td>0</td> <td>高額障害児通所給付費</td> <td>1</td> <td>30,841</td> </tr> </tbody> </table>										サービス名	延べ人数	金額	サービス名	延べ人数	金額	障害児相談支援	213人	3,838,686円	児童発達支援	1,132人	104,351,549円	放課後等デイサービス	2,903	227,626,423	医療型児童発達支援	0	0	やむを得ない措置	12	724,465	保育所等訪問支援	97	2,081,935	肢体不自由児通所医療費	0	0	高額障害児通所給付費	1	30,841
サービス名	延べ人数	金額	サービス名	延べ人数	金額																																		
障害児相談支援	213人	3,838,686円	児童発達支援	1,132人	104,351,549円																																		
放課後等デイサービス	2,903	227,626,423	医療型児童発達支援	0	0																																		
やむを得ない措置	12	724,465	保育所等訪問支援	97	2,081,935																																		
肢体不自由児通所医療費	0	0	高額障害児通所給付費	1	30,841																																		
								・償還金利子及び割引料 2,109,018円 補助金等返還金 2,109,018円 令和2年度障害児入所医療費等負担金の交付額再確定に伴う国庫返還金 1,877,972円 平成28年度～令和元年度障害児通所給付費等負担金の交付額再確定に伴う国庫返還金 154,031円 平成28年度～令和元年度障害児通所給付費等負担金の交付額再確定に伴う府費返還金 77,015円																															

(保険年金課 257,785,416)

○ひとり親家庭医療費に係る審査支払手数料内訳

区 分		件数(件)	手数料(円)
(府制度) 医科・歯科・調剤	父・母等	7,801	1,133,346
	子	7,708	
(市制度) 柔整・あはき	父・母等	601	69,676
	子	166	
計		16,276	1,203,022

* 消費税引上げ分の用途について

令和3年度地方消費税交付金(社会保障財源分) 交付額 834,111,000円
 うち、障害児通所給付費 75,751,000円
 うち、子どもの医療費一部助成事業 145,194,000円
 うち、障害福祉サービス費(111ページ掲載) 316,890,000円
 うち、生活保護扶助事業(146ページ掲載) 296,276,000円

(単位：千円)

事業名	経費	財 源 内 訳				
		特 定 財 源			一 般 財 源	
		国支出金	府支出金	その他	引上げ分の 地方消費税 (社会保障財源化分)	その他
障害児通所給付費	338,654	164,969	84,663		75,751	13,271

(単位：千円)

事業名	経費	財 源 内 訳				
		特 定 財 源			一 般 財 源	
		国支出金	府支出金	その他	引上げ分の 地方消費税 (社会保障財源化分)	その他
子どもの医療費 一部助成事業	202,174		31,543		145,194	25,437

経費の内訳

- ・ 需用費 116,456円
 - 消耗品費 16,731円
 - 印刷製本費 99,725円
 - 子ども医療証等 63,606円
 - ひとり親医療証等 36,119円
- ・ 役務費 7,993,493円
 - 審査支払手数料 7,729,493円
 - ひとり親家庭医療費に係る審査支払手数料 1,203,022円
 - 子ども医療費に係る審査支払手数料 6,525,076円
 - 未熟児養育医療費に係る審査支払手数料 1,395円
 - パソコン等保守 264,000円

○子ども医療費に係る審査支払手数料内訳

区 分	件数(件)	手数料(円)	
未 就 学 児	(府制度)	14,340	967,550
	(市制度)	26,215	1,702,208
小 学 生	(市制度)	31,751	2,168,196
中 学 生	(市制度)	13,062	887,729
16歳から18歳	(市制度)	11,852	799,393
計	97,220	6,525,076	

○未熟児養育医療費に係る審査支払手数料内訳

区 分	件数(件)	手数料(円)
国民健康保険	3	141
社会保険	33	1,254
計	36	1,395

- ・ 扶助費 249,085,899円
 - ひとり親家庭医療費一部負担金助成費 42,794,403円
 - 子ども医療費一部負担金助成費 202,173,654円
 - 未熟児養育医療助成費 4,117,842円

当初予算額	補正予算額	継続費 及び 繰越 事業費 繰越額	予備費 支出 及び 繰越 増減額	予算現額	決算額	不用額	執行 歩合	摘 要	事項別 明細書 ページ																																																																																																							
円	円	円	円	円	円	円	%																																																																																																									
								○ひとり親家庭医療費一部負担金助成状況																																																																																																								
								○子ども医療費一部負担金助成状況																																																																																																								
								<p>★対象者数（未就学児） 令和4年3月31日現在 (単位：人)</p> <table border="1"> <thead> <tr> <th>区 分</th> <th>府制度</th> <th>市制度</th> <th>計</th> </tr> </thead> <tbody> <tr> <td>国民健康保険</td> <td>230</td> <td>175</td> <td>405</td> </tr> <tr> <td>社会保険</td> <td>742</td> <td>1,652</td> <td>2,394</td> </tr> <tr> <td>計</td> <td>972</td> <td>1,827</td> <td>2,799</td> </tr> </tbody> </table> <p>※平成27年4月診療分から府制度対象は未就学児。以前は府制度対象者のうち“3歳以上”の入院以外は「市制度」扱い</p> <p>★医療費助成状況（未就学児） 71,795,484円 【保険別】</p>	区 分	府制度	市制度	計	国民健康保険	230	175	405	社会保険	742	1,652	2,394	計	972	1,827	2,799																																																																																								
区 分	府制度	市制度	計																																																																																																													
国民健康保険	230	175	405																																																																																																													
社会保険	742	1,652	2,394																																																																																																													
計	972	1,827	2,799																																																																																																													
								<p>(1) 対象者数 令和4年3月31日現在 (単位：人)</p> <table border="1"> <thead> <tr> <th>区 分</th> <th>対象者</th> <th>区 分</th> <th>対象者</th> </tr> </thead> <tbody> <tr> <td>父・母等 国民健康保険</td> <td>239</td> <td>児童 国民健康保険</td> <td>381</td> </tr> <tr> <td>社会保険</td> <td>306</td> <td>社会保険</td> <td>459</td> </tr> <tr> <td>後期高齢者医療保険</td> <td>1</td> <td></td> <td></td> </tr> <tr> <td>計</td> <td></td> <td></td> <td>1,386</td> </tr> </tbody> </table> <p>(2) 医療費助成状況</p> <table border="1"> <thead> <tr> <th rowspan="2">区 分</th> <th colspan="2">府 制 度</th> </tr> <tr> <th>件数(件)</th> <th>金額(円)</th> </tr> </thead> <tbody> <tr> <td>父・母等 国民健康保険</td> <td>3,869</td> <td>11,736,681</td> </tr> <tr> <td>社会保険</td> <td>4,691</td> <td>14,079,220</td> </tr> <tr> <td>後期高齢者医療保険</td> <td>19</td> <td>6,843</td> </tr> <tr> <td>児童 国民健康保険</td> <td>3,819</td> <td>7,948,976</td> </tr> <tr> <td>社会保険</td> <td>4,211</td> <td>9,022,683</td> </tr> <tr> <td>計</td> <td>16,609</td> <td>42,794,403</td> </tr> </tbody> </table>	区 分	対象者	区 分	対象者	父・母等 国民健康保険	239	児童 国民健康保険	381	社会保険	306	社会保険	459	後期高齢者医療保険	1			計			1,386	区 分	府 制 度		件数(件)	金額(円)	父・母等 国民健康保険	3,869	11,736,681	社会保険	4,691	14,079,220	後期高齢者医療保険	19	6,843	児童 国民健康保険	3,819	7,948,976	社会保険	4,211	9,022,683	計	16,609	42,794,403																																																													
区 分	対象者	区 分	対象者																																																																																																													
父・母等 国民健康保険	239	児童 国民健康保険	381																																																																																																													
社会保険	306	社会保険	459																																																																																																													
後期高齢者医療保険	1																																																																																																															
計			1,386																																																																																																													
区 分	府 制 度																																																																																																															
	件数(件)	金額(円)																																																																																																														
父・母等 国民健康保険	3,869	11,736,681																																																																																																														
社会保険	4,691	14,079,220																																																																																																														
後期高齢者医療保険	19	6,843																																																																																																														
児童 国民健康保険	3,819	7,948,976																																																																																																														
社会保険	4,211	9,022,683																																																																																																														
計	16,609	42,794,403																																																																																																														
								<table border="1"> <thead> <tr> <th rowspan="2">区 分</th> <th colspan="2">府制度分 (所得制限有)</th> <th colspan="2">市制度分 (所得制限無)</th> <th colspan="2">総合計</th> </tr> <tr> <th>件数(件)</th> <th>助成費(円)</th> <th>件数(件)</th> <th>助成費(円)</th> <th>件数(件)</th> <th>助成費(円)</th> </tr> </thead> <tbody> <tr> <td>国民健康保険</td> <td>3,142</td> <td>5,472,628</td> <td>2,161</td> <td>3,867,232</td> <td>5,303</td> <td>9,339,860</td> </tr> <tr> <td>社会保険</td> <td>11,471</td> <td>18,885,933</td> <td>24,498</td> <td>43,569,691</td> <td>35,969</td> <td>62,455,624</td> </tr> <tr> <td>計</td> <td>14,613</td> <td>24,358,561</td> <td>26,659</td> <td>47,436,923</td> <td>41,272</td> <td>71,795,484</td> </tr> </tbody> </table> <p>【年齢別】</p> <table border="1"> <thead> <tr> <th rowspan="2">区 分</th> <th colspan="2">府制度分 (所得制限有)</th> <th colspan="2">市制度分 (所得制限無)</th> <th colspan="2">総合計</th> </tr> <tr> <th>件数(件)</th> <th>助成費(円)</th> <th>件数(件)</th> <th>助成費(円)</th> <th>件数(件)</th> <th>助成費(円)</th> </tr> </thead> <tbody> <tr> <td>0歳</td> <td>1,752</td> <td>5,266,435</td> <td>4,077</td> <td>13,771,179</td> <td>5,829</td> <td>19,037,614</td> </tr> <tr> <td>1歳</td> <td>2,555</td> <td>4,097,235</td> <td>4,980</td> <td>8,491,100</td> <td>7,535</td> <td>12,588,335</td> </tr> <tr> <td>2歳</td> <td>2,648</td> <td>3,870,648</td> <td>3,966</td> <td>5,497,583</td> <td>6,614</td> <td>9,368,231</td> </tr> <tr> <td>3歳</td> <td>2,294</td> <td>2,931,777</td> <td>4,186</td> <td>5,826,690</td> <td>6,480</td> <td>8,758,467</td> </tr> <tr> <td>4歳</td> <td>2,039</td> <td>3,454,865</td> <td>3,840</td> <td>5,680,856</td> <td>5,879</td> <td>9,135,721</td> </tr> <tr> <td>5歳</td> <td>2,241</td> <td>3,298,990</td> <td>3,759</td> <td>5,891,731</td> <td>6,000</td> <td>9,190,721</td> </tr> <tr> <td>6歳</td> <td>1,084</td> <td>1,438,611</td> <td>1,851</td> <td>2,277,784</td> <td>2,935</td> <td>3,716,395</td> </tr> <tr> <td>計</td> <td>14,613</td> <td>24,358,561</td> <td>26,659</td> <td>47,436,923</td> <td>41,272</td> <td>71,795,484</td> </tr> </tbody> </table>	区 分	府制度分 (所得制限有)		市制度分 (所得制限無)		総合計		件数(件)	助成費(円)	件数(件)	助成費(円)	件数(件)	助成費(円)	国民健康保険	3,142	5,472,628	2,161	3,867,232	5,303	9,339,860	社会保険	11,471	18,885,933	24,498	43,569,691	35,969	62,455,624	計	14,613	24,358,561	26,659	47,436,923	41,272	71,795,484	区 分	府制度分 (所得制限有)		市制度分 (所得制限無)		総合計		件数(件)	助成費(円)	件数(件)	助成費(円)	件数(件)	助成費(円)	0歳	1,752	5,266,435	4,077	13,771,179	5,829	19,037,614	1歳	2,555	4,097,235	4,980	8,491,100	7,535	12,588,335	2歳	2,648	3,870,648	3,966	5,497,583	6,614	9,368,231	3歳	2,294	2,931,777	4,186	5,826,690	6,480	8,758,467	4歳	2,039	3,454,865	3,840	5,680,856	5,879	9,135,721	5歳	2,241	3,298,990	3,759	5,891,731	6,000	9,190,721	6歳	1,084	1,438,611	1,851	2,277,784	2,935	3,716,395	計	14,613	24,358,561	26,659	47,436,923	41,272	71,795,484	
区 分	府制度分 (所得制限有)		市制度分 (所得制限無)		総合計																																																																																																											
	件数(件)	助成費(円)	件数(件)	助成費(円)	件数(件)	助成費(円)																																																																																																										
国民健康保険	3,142	5,472,628	2,161	3,867,232	5,303	9,339,860																																																																																																										
社会保険	11,471	18,885,933	24,498	43,569,691	35,969	62,455,624																																																																																																										
計	14,613	24,358,561	26,659	47,436,923	41,272	71,795,484																																																																																																										
区 分	府制度分 (所得制限有)		市制度分 (所得制限無)		総合計																																																																																																											
	件数(件)	助成費(円)	件数(件)	助成費(円)	件数(件)	助成費(円)																																																																																																										
0歳	1,752	5,266,435	4,077	13,771,179	5,829	19,037,614																																																																																																										
1歳	2,555	4,097,235	4,980	8,491,100	7,535	12,588,335																																																																																																										
2歳	2,648	3,870,648	3,966	5,497,583	6,614	9,368,231																																																																																																										
3歳	2,294	2,931,777	4,186	5,826,690	6,480	8,758,467																																																																																																										
4歳	2,039	3,454,865	3,840	5,680,856	5,879	9,135,721																																																																																																										
5歳	2,241	3,298,990	3,759	5,891,731	6,000	9,190,721																																																																																																										
6歳	1,084	1,438,611	1,851	2,277,784	2,935	3,716,395																																																																																																										
計	14,613	24,358,561	26,659	47,436,923	41,272	71,795,484																																																																																																										

★★対象者数（小学生）
令和4年3月31日現在（単位：人）

区 分	市制度
国民健康保険	437
社会保険	2,545
計	2,982

※平成26年10月1日診療分より、「乳幼児医療費助成」から「子ども医療費助成」に名称変更し、通院対象年齢を小学校卒業年度末まで助成拡大

★★医療費助成状況（小学生） 70,484,303円

【保険別】

区 分	市制度分 (所得制限無)	
	件数(件)	助成費(円)
国民健康保険	3,748	7,552,133
社会保険	28,225	62,932,170
計	31,973	70,484,303

★★★★対象者数（16歳から18歳）
令和4年3月31日現在（単位：人）

区 分	市制度
国民健康保険	267
社会保険	1,307
計	1,574

※令和3年4月1日診療分より、入院・通院ともに対象年齢を18歳到達年度末まで助成拡大

★★★★医療費助成状況（16歳から18歳） 29,610,853円

【保険別】

区 分	市制度分 (所得制限無)	
	件数(件)	助成費(円)
国民健康保険	1,615	3,801,844
社会保険	10,367	25,809,009
計	11,982	29,610,853

★★★対象者数（中学生）
令和4年3月31日現在（単位：人）

区 分	市制度
国民健康保険	243
社会保険	1,285
計	1,528

※平成28年7月1日診療分より、通院対象年齢を中学校卒業年度末まで助成拡大

★★★医療費助成状況（中学生） 30,283,014円

【保険別】

区 分	市制度分 (所得制限無)	
	件数(件)	助成費(円)
国民健康保険	1,808	4,643,328
社会保険	11,380	25,639,686
計	13,188	30,283,014

○未熟児養育医療助成状況

(1) 対象者数 令和4年3月31日現在

区 分	対象者(人)
国民健康保険	1
社会保険	13
計	14

(2) 医療費助成状況

区 分	件数(件)	助成費(円)
国民健康保険	3	415,547
社会保険	33	3,702,295
計	36	4,117,842

・償還金利子及び割引料 589,568円
補助金等返還金 589,568円
令和2年度未熟児養育医療費等国庫負担金返還金

当初予算額	補正予算額	継続費 及繰越 事業費 繰越額	予備費 支出 及流用 増減額	予算現額	決算額	不用額	執行 歩合	摘 要	事項別 明細書 ページ
円	円	円	円	円 (子育て支援課 [翌年度繰越額	円 1,303,430,609) 3,355,000]	円	%	経費の内訳 ・ 需用費 207,079円 消耗品費 50,285円 印刷製本費 156,794円 ・ 役務費 134,650円 保険料 ・ 委託料 50,291,340円 児童扶養手当制度改正電算業務委託料 638,000円 ひとり親家庭学習支援事業委託料 4,823,280円 地域子育て支援拠点事業（一般型）委託料（5か所） 44,111,000円 児童手当受付業務委託料 671,000円 児童扶養手当障害判定業務委託料 15,400円 産後ヘルパー事業委託料 32,660円 （利用者3名、計20時間利用） ・ 備品購入費 19,500円 その他備品 ・ 負担金補助及び交付金 1,706,000円 補助金 1,706,000円 藤井寺市地域子育て支援拠点新型コロナウイルス 感染症対策事業補助金	

・ 扶助費 1,247,135,040円
 ひとり親家庭入学祝金 75,000円

区分 \ 項目	件数	金額
小学校	6件	30,000円
中学校	9件	45,000円
計	15件	75,000円

ひとり親家庭自立支援教育訓練給付金 (2件) 103,290円
 ひとり親家庭高等職業訓練促進給付金 7,026,000円
 (訓練促進給付金5件 延べ月数49ヶ月)
 (修了支援給付金5件)
 児童手当給付費 917,850,000円
 (過払金返納未済額 100,000円)
 児童扶養手当給付費 321,748,790円
 (過払金返納未済額 1,565,900円)
 助産施設措置費 (1件) 298,960円
 子育て短期支援事業措置費 (1件 延べ日数6日) 33,000円

・ 償還金利息及び割引料 3,937,000円
 補助金等返還金

当初予算額	補正予算額	継続費 及び繰 越事業 費繰越 額	予備費 支出 及び流 用増減 額	予算現額	決算額	不用額	執行 歩合	摘 要	事項別 明細書 ページ																																																																													
円	円	円	円	円	円	円	%																																																																															
〔児童手当の支給状況〕																																																																																						
〔児童扶養手当の支給状況〕																																																																																						
<table border="1" style="width: 100%; border-collapse: collapse;"> <thead> <tr> <th>支給区分</th> <th>支給月額 (円)</th> <th>延児童数 (人)</th> <th>支出額 (円)</th> </tr> </thead> <tbody> <tr> <td rowspan="3">被用者</td> <td>0~3歳未満</td> <td>15,000</td> <td>9,806</td> <td>147,090,000</td> </tr> <tr> <td>3歳~ 中学校修了前</td> <td>10,000</td> <td>47,173</td> <td>471,730,000</td> </tr> <tr> <td>小計</td> <td>15,000</td> <td>4,488</td> <td>67,320,000</td> </tr> <tr> <td colspan="2"></td> <td>小計</td> <td>61,467</td> <td>686,140,000</td> </tr> <tr> <td rowspan="3">非被用者</td> <td></td> <td>10,000</td> <td>12,840</td> <td>128,400,000</td> </tr> <tr> <td></td> <td>15,000</td> <td>4,595</td> <td>68,925,000</td> </tr> <tr> <td colspan="2"></td> <td>小計</td> <td>17,435</td> <td>197,325,000</td> </tr> <tr> <td colspan="2">特例給付</td> <td>5,000</td> <td>6,877</td> <td>34,385,000</td> </tr> <tr> <td colspan="2">合計</td> <td></td> <td>85,779</td> <td>917,850,000</td> </tr> </tbody> </table>				支給区分	支給月額 (円)	延児童数 (人)	支出額 (円)	被用者	0~3歳未満	15,000	9,806	147,090,000	3歳~ 中学校修了前	10,000	47,173	471,730,000	小計	15,000	4,488	67,320,000			小計	61,467	686,140,000	非被用者		10,000	12,840	128,400,000		15,000	4,595	68,925,000			小計	17,435	197,325,000	特例給付		5,000	6,877	34,385,000	合計			85,779	917,850,000	<table border="1" style="width: 100%; border-collapse: collapse;"> <thead> <tr> <th>区 分</th> <th>延児童数 (人)</th> <th>支出額 (円)</th> </tr> </thead> <tbody> <tr> <td>全部支給</td> <td>4,787</td> <td>206,606,920</td> </tr> <tr> <td>一部停止※1</td> <td>2,478</td> <td>73,958,720</td> </tr> <tr> <td rowspan="2">加算</td> <td>2子加算</td> <td>2,900</td> <td>28,167,760</td> </tr> <tr> <td>3子以降加算</td> <td>1,056</td> <td>6,342,950</td> </tr> <tr> <td rowspan="3">一部停止 ※2</td> <td>13条の2</td> <td>254</td> <td>6,672,440</td> </tr> <tr> <td>13条の3</td> <td>0</td> <td>0</td> </tr> <tr> <td>13条の2及び 13条の3</td> <td>0</td> <td>0</td> </tr> <tr> <td>計</td> <td>11,475</td> <td>321,748,790</td> </tr> </tbody> </table>						区 分	延児童数 (人)	支出額 (円)	全部支給	4,787	206,606,920	一部停止※1	2,478	73,958,720	加算	2子加算	2,900	28,167,760	3子以降加算	1,056	6,342,950	一部停止 ※2	13条の2	254	6,672,440	13条の3	0	0	13条の2及び 13条の3	0	0	計	11,475	321,748,790		
支給区分	支給月額 (円)	延児童数 (人)	支出額 (円)																																																																																			
被用者	0~3歳未満	15,000	9,806	147,090,000																																																																																		
	3歳~ 中学校修了前	10,000	47,173	471,730,000																																																																																		
	小計	15,000	4,488	67,320,000																																																																																		
		小計	61,467	686,140,000																																																																																		
非被用者		10,000	12,840	128,400,000																																																																																		
		15,000	4,595	68,925,000																																																																																		
			小計	17,435	197,325,000																																																																																	
特例給付		5,000	6,877	34,385,000																																																																																		
合計			85,779	917,850,000																																																																																		
区 分	延児童数 (人)	支出額 (円)																																																																																				
全部支給	4,787	206,606,920																																																																																				
一部停止※1	2,478	73,958,720																																																																																				
加算	2子加算	2,900	28,167,760																																																																																			
	3子以降加算	1,056	6,342,950																																																																																			
一部停止 ※2	13条の2	254	6,672,440																																																																																			
	13条の3	0	0																																																																																			
	13条の2及び 13条の3	0	0																																																																																			
計	11,475	321,748,790																																																																																				
				<p>※1 所得から算定した一部停止</p> <p>※2 ※1以外の事由による一部停止</p>																																																																																		

(保育幼稚園課 1,176,273,914)

○保育給付費（民間分） 民間保育園・認定こども園・小規模保育事業所 入所児童数（年間延児童数）

保育園名	0歳児 (人)	1、2歳児 (人)	3歳児 (人)	4歳以上児 (人)	計 (人)	金額 (円)
ひかりこども園	2,068	10,283	8,943	17,278	38,572	119,674,360
ラミー保育園	1,732	7,116	5,475	5,475	19,798	85,972,920
惣社保育園	5,414	18,220	10,797	21,050	55,481	161,034,040
ふじみ保育園	5,292	18,174	10,585	15,663	49,714	144,642,790
ふじの子保育園	1,885	7,665	4,105	7,390	21,045	81,532,780
ふじの子第二保育園	2,494	9,400	4,015	9,009	24,918	87,022,660
ななこども園	2,190	13,140	9,715	20,958	46,003	136,471,040
キングダム・キッズ 藤井寺	1,489	4,929	0	0	6,418	42,855,800
藤井寺カトリック幼稚園	0	0	15,424	25,430	40,854	91,945,187
計	22,564	88,927	69,059	122,253	302,803	951,151,577

○保育給付費（他市分） 他市保育所(園)・認定こども園・小規模保育事業所 入所児童数（年間延児童数）

保育園名	0歳児 (人)	1、2歳児 (人)	3歳児 (人)	4歳以上児 (人)	計 (人)	金額 (円)
葛城市立盤城第1保育所	0	0	0	61	61	88,220
南宇智保育所	0	122	0	0	122	412,720
向野保育園	0	118	0	0	118	390,440
こども未来館たかわし	0	0	90	0	90	261,450
六反南保育園	0	365	0	0	365	1,524,520
鶴町学園 分園	0	365	0	0	365	2,080,730
どんぐりこ福島吉野保育園	0	0	0	31	31	51,720
ふじのもり保育園	0	0	31	0	31	83,100
ほっぺるランド鶴見緑地	0	0	90	0	90	225,390
天宗清見台園	0	0	0	62	62	163,480
ろばのこ保育園	0	31	0	0	31	117,160
志紀学園幼稚園	0	0	365	1,915	2,280	4,023,904
松原ひかり幼稚園	0	0	730	730	1,460	2,661,832
関西女子短期大学付属幼稚園	0	365	9,826	12,410	22,601	35,129,739
あけぼの・幼保学院	274	365	0	0	639	2,423,780
喜連幼稚園	0	0	244	0	244	509,006
あひる保育園	0	151	0	0	151	533,280
計	274	1,882	11,376	15,209	28,741	50,680,471

経費の内訳

・委託料	13,323,058円
簡易保育施設委託料	8,136,000円
病後児保育事業実施業務委託料	5,187,058円
・負担金補助及び交付金	1,155,352,872円
補助金	146,716,864円
民間保育所等運営費補助金	140,183,322円
(内 訳)	
ひかりこども園	26,958,913円
ラミー保育園	15,959,291円
惣社保育園	25,478,357円
ななこども園	24,596,795円
ふじの子保育園	13,036,708円
ふじの子第二保育園	13,115,938円
藤井寺カトリック幼稚園	491,200円
ふじみ保育園	20,546,120円
認可外保育施設の衛生・安全対策事業補助金	143,805円
小規模保育事業所等運営費補助金	
(内 訳)	2,308,057円
キングダム・キッズ 藤井寺	566,055円
青山ちびっこルーム	300,000円
ひじり保育園	300,000円
大阪東部ヤクルト販売株式会社藤井寺保育所	292,002円
GROOVY INTERNATIONAL BABY'S SCHOOL	400,000円
はやし保育園	300,000円
藤井寺カトリック幼稚園 2歳児保育	150,000円
藤井寺市保育士等処遇改善臨時特例事業補助金	4,081,680円
負担金	1,008,636,008円
保育給付費（民間分）	951,151,577円
保育給付費（他市分）	50,680,471円
施設等利用給付費	6,803,960円

当初予算額	補正予算額	継続費 及繰越 事業費 繰越額	予備費 支及び 流出 増減額	予算現額	決算額	不用額	執行 歩合	摘 要	事項別 明細書 ページ
円	円	円	円	円	円	円	%	経費の内訳 ・ 償還金利息及び割引料 7,597,984円 補助金等返還金 7,569,284円 保育料過年度還付金 28,700円	

(目) 3. 保育所費

公立保育所の運営及び施設管理に要した経費である。

当初予算額	補正予算額	継続費及び繰越事業費繰越額	予備費支出及び流増減額	予算現額	決算額	不用額	執行歩合	摘要	事項別明細書ページ																																									
円 584,069,000	円 18,074,000	円	円 △678,000	円 601,465,000	円 575,077,999	円 26,387,001	% 95.6	経費の内訳 ・ 人件費（職員数92人分） 504,229,501円 ・ 報償費 76,760円 記念品費 76,760円 卒園記念品費 ・ 需用費 28,499,794円 (単位：円)	104～ 107																																									
				<table border="1"> <thead> <tr> <th></th> <th>第1保育所</th> <th>第3保育所</th> <th>第4保育所</th> <th>第5保育所</th> <th>第6保育所</th> <th>一括発注分</th> <th>計</th> </tr> </thead> <tbody> <tr> <td>消耗品費</td> <td>946,673</td> <td>1,163,623</td> <td>664,476</td> <td>636,651</td> <td>667,814</td> <td>1,948,027</td> <td>6,027,264</td> </tr> <tr> <td>光熱水費</td> <td>3,819,934</td> <td>4,788,987</td> <td>2,407,227</td> <td>2,520,519</td> <td>2,054,680</td> <td></td> <td>15,591,347</td> </tr> <tr> <td>修繕料</td> <td>167,750</td> <td>151,470</td> <td>166,650</td> <td>136,070</td> <td>176,814</td> <td>6,082,429</td> <td>6,881,183</td> </tr> <tr> <td>計</td> <td>4,934,357</td> <td>6,104,080</td> <td>3,238,353</td> <td>3,293,240</td> <td>2,899,308</td> <td>8,030,456</td> <td>28,499,794</td> </tr> </tbody> </table>								第1保育所	第3保育所	第4保育所	第5保育所	第6保育所	一括発注分	計	消耗品費	946,673	1,163,623	664,476	636,651	667,814	1,948,027	6,027,264	光熱水費	3,819,934	4,788,987	2,407,227	2,520,519	2,054,680		15,591,347	修繕料	167,750	151,470	166,650	136,070	176,814	6,082,429	6,881,183	計	4,934,357	6,104,080	3,238,353	3,293,240	2,899,308	8,030,456	28,499,794
	第1保育所	第3保育所	第4保育所	第5保育所	第6保育所	一括発注分	計																																											
消耗品費	946,673	1,163,623	664,476	636,651	667,814	1,948,027	6,027,264																																											
光熱水費	3,819,934	4,788,987	2,407,227	2,520,519	2,054,680		15,591,347																																											
修繕料	167,750	151,470	166,650	136,070	176,814	6,082,429	6,881,183																																											
計	4,934,357	6,104,080	3,238,353	3,293,240	2,899,308	8,030,456	28,499,794																																											
				・ 役務費 3,406,518円 通信運搬費 498,154円 電話使用料 手数料 2,770,989円 貯水槽点検清掃 19,800円 冷凍冷蔵庫清掃 48,400円 浄化槽法定検査 15,000円 高天井除塵等清掃 115,500円 植木消毒 24,389円 ネズミ・ゴキブリ駆除 59,400円 オージオメータ検査 21,450円 医療的ケア児保育支援 2,244,908円 クリーニング代 183,642円 ピアノ調律 38,500円 パソコン等保守 137,375円 保守および消耗品等代金																																														

当初予算額	補正予算額	継続費 及 繰 越 事 業 費 額	予備費 支 出 及 流 用 増 減 額	予算現額	決算額	不用額	執行 歩 合	摘 要	事項別 明細書 ページ
円	円	円	円	円	円	円	%	経費の内訳 ・ 委託料 1,721,969円 建物管理等業務委託料 1,546,908円 機械警備業務委託料 297,000円 浄化槽管理業務委託料(第1、第6保育所) 343,200円 昇降機保守点検業務委託料(第1保育所) 448,800円 受電設備等保守点検業務委託料(第1保育所) 169,400円 厨房設備点検清掃業務委託料(第5保育所) 162,800円 空調設備点検清掃業務委託料 125,708円 その他の委託料 175,061円 遊具保守点検業務委託料 109,831円 消防用設備保守点検業務委託料 49,830円 検体検査等委託料(砂場) 15,400円 ・ 使用料及び賃借料 143,958円 複写機借上料 143,958円 複合機使用料(第1、第3保育所) ・ 原材料費 44,948円 ・ 備品購入費 2,606,676円 図書購入費 219,768円 施設備品 2,386,908円 保育所用備品(保育用備品) 261,318円 施設備品 2,125,590円	

(保育幼稚園課 34,347,875)

○公立保育所・入所児童数の状況(年間延児童数)

保育所名	0歳児 (人)	1、2歳児 (人)	3歳児 (人)	4歳以上児 (人)	計 (人)
市立第1保育所	1,065	11,955	6,388	19,924	39,332
市立第2保育所	2,190	15,912	9,109	17,522	44,733
市立第3保育所	2,160	15,759	10,188	20,681	48,788
市立第4保育所	1,095	6,935	5,200	9,855	23,085
市立第5保育所	1,095	7,300	4,289	10,950	23,634
市立第6保育所	1,095	7,939	5,051	9,855	23,940
計	8,700	65,800	40,225	88,787	203,512

経費の内訳

・報酬	1,366,200円
嘱託医師(内科)報酬	910,800円
嘱託医師(歯科)報酬	455,400円
・報償費	1,061,800円
報償費	1,001,800円
嘱託医師(内科・歯科)報償費	586,800円
内科検診 年2回	
歯科検診 年1回	
児童保育アドバイザー	400,000円
社会人等指導者活用事業	15,000円
講師謝礼	60,000円
・旅費	16,380円
特別旅費	16,220円
費用弁償	160円
・需用費	29,635,540円

(単位：円)

	第1保育所	第3保育所	第4保育所	第5保育所	第6保育所	一括購入分	計
消耗品費						494,458	494,458
印刷製本費						57,354	57,354
給食材料費	7,279,668	8,427,244	4,552,406	4,376,187	4,439,712		29,075,217
実習材料費						8,511	8,511
計	7,279,668	8,427,244	4,552,406	4,376,187	4,439,712	560,323	29,635,540

○一時保育利用状況(市立第1保育所)

年間延児童数		
3歳未満児	3歳～5歳児	計
424人	44人	468人

当初予算額	補正予算額	継続費 及繰越 事業費 繰越額	予備費 支及び 流出 増減額	予算現額	決算額	不用額	執行 歩合	摘 要	事項別 明細書 ページ
円	円	円	円	円	円	円	%	経費の内訳 ・ 役務費 1,324,344円 通信運搬費 198,000円 コンビニ等収納代行サービス利用料 広告料 49,500円 保険料 716,814円 賠償責任保険料 手数料 319,440円 コンビニ等収納代行事務手数料 69,155円 口座振替手数料 250,285円 パソコン等保守 40,590円 保育所献立システム保守料 ・ 委託料 657,711円 その他委託料 657,711円 コールセンター運営業務委託料 33,780円 検体検査等委託料 623,931円 ・ 使用料及び賃借料 10,440円 車両等借上料 10,440円 児童急病時タクシー借上料 ・ 負担金補助及び交付金 275,460円 負担金 275,460円 日本スポーツ振興センター負担金 200,060円 保育士等研修負担金 68,400円 保健連絡協議会負担金 7,000円	

(目) 4. こども園費

道明寺こども園の施設維持、管理運営に要した経費である。

当初予算額	補正予算額	継続費 及 繰 越 事 業 費 繰 越 額	予備費 支 出 及 流 用 増 減 額	予算現額	決算額	不用額	執行 歩 合	摘 要	事項別 明細書 ページ
円	円	円	円	円	円	円	%		
61,847,000	671,000		642,000	63,160,000	58,224,005	4,935,995	92.2	経費の内訳 ・ 報償費 43,660円 記念品費 43,660円 卒園記念用報償費（卒園記念品費） ・ 需用費 10,388,303円 消耗品費 1,627,778円 光熱水費 7,847,855円 修繕料 912,670円 ・ 役務費 448,040円 通信運搬費 226,788円 電話使用料 手数料 121,133円 植木消毒 8,410円 窓ガラス清掃 13,200円 ピアノ調律 46,200円 クリーニング代 29,123円 オーディオメータ検査 24,200円 パソコン等保守 100,119円 保守および消耗品等代金 ・ 委託料 4,216,870円 建物管理等業務委託料 4,159,282円 機械警備業務委託料 59,400円 昇降機保守点検業務委託料 564,300円 受電設備等保守点検業務委託料 179,300円 自動扉保守点検業務委託料 44,000円 登降園等補助業務委託料 1,276,770円 ガス機器保守点検業務委託料 358,050円 空調設備点検清掃業務委託料 362,692円 施設清掃業務委託料 1,145,370円 フロン排出抑制法に伴う点検業務委託料 169,400円	106～ 109
				(こども施設課)	19,991,892)				

当初予算額	補正予算額	継続費 及繰越 事業費 繰越額	予備費 支出 及繰 増減額	予算現額	決算額	不用額	執行 歩合	摘 要	事項別 明細書 ページ
								<ul style="list-style-type: none"> その他の委託料 57,588円 検体検査等委託料(砂場) 4,400円 消防用設備保守点検業務委託料 24,750円 遊具保守点検業務委託料 28,438円 ・ 使用料及び賃借料 4,498,024円 土地・建物借上料 4,485,000円 道明寺こども園借地料 その他使用料等 13,024円 AED借上料 ・ 原材料費 49,644円 ・ 備品購入費 347,351円 図書購入費 66,411円 施設備品 280,940円 こども園用備品(保育用備品) 167,750円 施設備品 113,190円 	
				(保育幼稚園課	38,232,113)			経費の内訳 <ul style="list-style-type: none"> ・ 報償費 90,000円 講師謝礼 ・ 需用費 12,163,606円 消耗品費 221,845円 印刷製本費 101,442円 賄材料費 11,840,319円 ・ 役務費 241,660円 保険料 241,660円 賠償責任保険料 	

・ 委託料	25,717,527円
その他委託料	25,717,527円
給食調理業務委託料	25,528,800円
検体検査等委託料	188,727円
・ 使用料及び賃借料	19,320円
車両等借上料	19,320円
児童急病時等タクシー借上料	

(目) 5. 親子教室事業費

親子教室（カンガルー教室）の運営に要した経費である。

子育て支援課

当初予算額	補正予算額	継続費 及び 繰越 事業 繰越 額	予備費 支出 及び 流用 増減 額	予算現額	決算額	不用額	執行 歩合	摘 要	事項別 明細書 ページ																												
円 1,018,000	円	円	円	円 1,018,000	円 551,927	円 466,073	% 54.2	<p>令和3年度カンガルー教室事業実績</p> <table border="1"> <thead> <tr> <th rowspan="2"></th> <th rowspan="2">教室 回数</th> <th colspan="3">参加延人数</th> </tr> <tr> <th>保護者</th> <th>幼 児</th> <th>計</th> </tr> </thead> <tbody> <tr> <td>第1期(4月～7月)</td> <td>12回</td> <td>93人</td> <td>92人</td> <td>185人</td> </tr> <tr> <td>第2期(8月～11月)</td> <td>20</td> <td>112</td> <td>112</td> <td>224</td> </tr> <tr> <td>第3期(12月～3月)</td> <td>20</td> <td>135</td> <td>135</td> <td>270</td> </tr> <tr> <td>計</td> <td>52</td> <td>340</td> <td>339</td> <td>679</td> </tr> </tbody> </table> <p>経費の内訳</p> <ul style="list-style-type: none"> ・ 報償費 525,000円 カンガルー教室事業報償費 ・ 需用費 26,927円 カンガルー教室事業消耗品費 		教室 回数	参加延人数			保護者	幼 児	計	第1期(4月～7月)	12回	93人	92人	185人	第2期(8月～11月)	20	112	112	224	第3期(12月～3月)	20	135	135	270	計	52	340	339	679	108～ 109
	教室 回数	参加延人数																																			
		保護者	幼 児	計																																	
第1期(4月～7月)	12回	93人	92人	185人																																	
第2期(8月～11月)	20	112	112	224																																	
第3期(12月～3月)	20	135	135	270																																	
計	52	340	339	679																																	

(目) 6. 子どもの笑顔サポート給付金費

子育て世帯への新型コロナウイルス感染症の影響による経済的支援に要した経費である。

子育て支援課

当初予算額	補正予算額	継続費 及 繰越 事業費 繰越額	予備費 支出 及 繰増 減額	予算現額	決算額	不用額	執行 歩合	摘 要	事項別 明細書 ページ				
円 107,000	円	円 400,000	円	円 507,000	円 242,005	円 264,995	% 47.7	経費の内訳 <ul style="list-style-type: none"> ・ 役務費 通信運搬費 1,008円 ・ 使用料及び賃借料 複写機借上料 997円 【繰越明許費】 ・ 負担金補助及び交付金 補助金 240,000円 子どもの笑顔サポート給付金 240,000円 (児童一人当たり20,000円) <table border="1" style="margin-left: 20px;"> <tr> <td style="text-align: center;">対象児童</td> <td style="text-align: center;">金額</td> </tr> <tr> <td style="text-align: center;">12人</td> <td style="text-align: center;">240,000円</td> </tr> </table>	対象児童	金額	12人	240,000円	108～ 109
対象児童	金額												
12人	240,000円												

(目) 7. 子育て世帯生活支援特別給付金費

子育て世帯への新型コロナウイルス感染症の影響による経済的支援に要した経費である。

子育て支援課

当初予算額	補正予算額	継続費 及び 繰越 事業費 繰越額	予備費 支出 及び 流用 増減額	予算現額	決算額	不用額	執行 歩合	摘要	事項別 明細書 ページ
円	円	円	円	円	円	円	%	経費の内訳	108~
	125,772,000			125,772,000	101,899,723	23,872,277	81.0	<ul style="list-style-type: none"> ・ 報酬 319,000円 <li style="padding-left: 20px;">会計年度任用職員報酬 ・ 職員手当等 1,064,962円 <li style="padding-left: 20px;">時間外勤務手当 ・ 需用費 1,337円 <li style="padding-left: 20px;">消耗品費 ・ 役務費 216,918円 <li style="padding-left: 20px;">通信運搬費 91,518円 <li style="padding-left: 20px;">手数料 125,400円 ・ 委託料 5,967,500円 <li style="padding-left: 20px;">子育て世帯生活支援特別給付金対応電算業務委託料 ・ 使用料及び賃借料 30,006円 <li style="padding-left: 20px;">複写機借上料 ・ 負担金補助及び交付金 94,300,000円 <li style="padding-left: 20px;">補助金 94,300,000円 <li style="padding-left: 40px;">子育て世帯生活支援特別給付金 (ひとり親世帯分) 50,550,000円 <li style="padding-left: 40px;">子育て世帯生活支援特別給付金 (ひとり親世帯以外 の低所得の子育て世帯分) 43,750,000円 	111
				子育て世帯生活支援特別給付金 (児童一人当たり50,000円)					
				項目		対象児童		金額	
				区分					
				ひとり 親 世 帯	児童扶養手当受給者	925人	46,250,000円		
					公的年受給受給者	13人	650,000円		
					家計急変者	73人	3,650,000円		
					小計	1,011人	50,550,000円		
				外 の 低 所得 世 帯 子 以	住民税(均等割)非課税の児童手当・特別児童手当受給者	816人	40,800,000円		
					その他申請支給者(家計急変の低所得世帯等)	59人	2,950,000円		
					小計	875人	43,750,000円		
				合計		1,886人	94,300,000円		

(目) 8. 子育て世帯等臨時特別支援事業費

子育て世帯への新型コロナウイルス感染症の影響による経済的支援に要した経費である。

子育て支援課

当初予算額	補正予算額	継続費 及び 繰越 事業費 繰越額	予備費 支出 及び 流用 増減額	予算現額	決算額	不用額	執行 歩合	摘 要	事項別 明細書 ページ														
円	円	円	円	円	円	円	%																
	935,025,000			935,025,000	911,866,000	19,229,000	97.5	経費の内訳 ・報酬 443,000円 会計年度任用職員報酬 ・職員手当等 409,400円 時間外勤務手当 ・共済費 74,480円 会計年度任用職員健保負担金 28,832円 会計年度任用職員年金負担金 45,648円 ・旅費 6,000円 会計年度任用職員費用弁償（通勤費用） ・需用費 100,100円 消耗品費 ・役務費 1,263,865円 通信運搬費 674,705円 手数料 589,160円 ・委託料 3,437,500円 子育て世帯等臨時特別支援給付金対応電算業務委託料 ・使用料及び賃借料 31,655円 複写機借上料 ・負担金補助及び交付金 906,100,000円 補助金 906,100,000円 子育て世帯等臨時特別支援給付金	110～ 111														
				[翌年度繰越額 3,930,000]																			
				子育て世帯等臨時特別支援給付金 (児童一人当たり各50,000円)																			
				<table border="1"> <thead> <tr> <th>項目</th> <th>対象児童</th> <th>金額</th> </tr> </thead> <tbody> <tr> <td>区分</td> <td></td> <td></td> </tr> <tr> <td>先行給付金</td> <td>9,061人</td> <td>453,050,000円</td> </tr> <tr> <td>追加給付金</td> <td>9,061人</td> <td>453,050,000円</td> </tr> <tr> <td>計</td> <td>18,122人</td> <td>906,100,000円</td> </tr> </tbody> </table>			項目	対象児童	金額	区分			先行給付金	9,061人	453,050,000円	追加給付金	9,061人	453,050,000円	計	18,122人	906,100,000円		
項目	対象児童	金額																					
区分																							
先行給付金	9,061人	453,050,000円																					
追加給付金	9,061人	453,050,000円																					
計	18,122人	906,100,000円																					

(項) 3. 生活保護費

(目) 1. 生活保護総務費

生活保護法の施行に伴う事務執行に要した経費である。

生活支援課

当初予算額	補正予算額	継続費 及 繰越 事業 繰越 額	予備費 支出 及 繰 増 減 額	予算現額	決算額	不用額	執行 歩合	摘 要	事項別 明細書 ページ
円	円	円	円	円	円	円	%		
121,611,000	155,462,000			277,073,000	273,339,962	3,733,038	98.7	経費の内訳 ・ 人件費（職員数18人分） 104,406,076円 ・ 報酬 1,114,800円 生活保護嘱託医師報酬 891,600円 精神科嘱託医師報酬 223,200円 ・ 報償費 80,000円 行旅死亡人等遺骨安置謝礼 80,000円 善光寺遺骨安置謝礼 30,000円 一心寺納骨謝礼 50,000円 ・ 需用費 225,616円 消耗品費 131,336円 生活保護手帳、ケースファイル（別製）、文房具等 印刷製本費 88,880円 窓付封筒 修繕料 4,600円 訪問用自転車修繕 印紙購入費 800円 ・ 役務費 4,218,535円 診療報酬審査手数料 1,186,262円 生活保護法医療券及び調剤券、診療報酬明細書の審 査、医療機関への支払事務を代行している。 介護給付費審査支払手数料 474,472円 生活保護法介護券の審査並びに介護機関への支払事務 を代行している。 生活保護システム保守 1,757,800円 生活保護等版レセプト管理システム使用料 792,000円 生活保護法第29条調査手数料 3,771円 官報広告料 4,230円	110～ 113

・ 委託料	4,699,041円
診療報酬内容点検業務委託料	519,041円
大阪府社会保険診療報酬支払基金から送付される診療報酬明細書の内容点検を行う。	
医療扶助適正化支援業務委託料	4,180,000円
・ 使用料及び賃借料	3,828,783円
生保システムクライアントPCリース料	3,432,000円
複写機借上料	396,783円
・ 扶助費	607,844円
行旅死亡人等取扱費	603,704円
緊急扶助料	4,140円
・ 償還金利息及び割引料	154,159,267円
R 2 国庫負担金返還金	143,874,989円
R 2 府費負担金返還金	1,979,278円
R 2 生活困窮者就労準備支援事業費等補助金返還金	8,305,000円

(目) 2. 扶助費

生活保護法に基づく生活扶助、教育扶助、医療扶助等の各扶助に要した経費である。

生活支援課

当初予算額	補正予算額	継続費及び繰越事業費繰越額	予備費支出及び流増減額	予算現額	決算額	不用額	執行歩合	摘 要					事項別明細書ページ
円 2,351,700,000	円	円	円	円 2,351,700,000	円 2,129,345,745	円 222,354,255	% 90.5	経費の内訳 ・ 扶助費 生活保護扶助費 2,129,345,745円 (単位：円、人)					112～ 113
	生活扶助	住宅扶助	教育扶助	介護扶助	医療扶助	出産扶助	生業扶助	葬祭扶助	施設事務費	就労自立給付金	進学準備給付金	合計	
金額	652,383,111	403,000,812	9,227,578	68,754,913	966,580,427	0	5,271,233	3,263,131	20,323,809	340,731	200,000	2,129,345,745	
延人数	14,314	14,269	1,126	3,355	12,021	0	373	18	88	7	2		
1人当	45,577	28,243	8,195	20,493	80,408	0	14,132	181,285	230,952	48,676	100,000		
<p>* 消費税引上げ分の使途について</p> <p>令和3年度地方消費税交付金（社会保障財源分）交付額 うち、生活保護扶助事業 うち、障害福祉サービス費（111ページ掲載） うち、障害児通所給付費（125ページ掲載） うち、子どもの医療費一部助成事業（125ページ掲載）</p> <p style="text-align: right;">834,111,000円 296,276,000円 316,890,000円 75,751,000円 145,194,000円</p> <p style="text-align: right;">(単位：千円)</p>													
		財 源 内 訳											
		特 定 財 源			一 般 財 源								
事 業 名		経 費	国支出金	府支出金	その他	引上げ分の地方消費税(社会保障財源化分)		その他					
生活保護扶助事業		2,129,346	1,754,775	12,214	14,176	296,276		51,905					



衛 生 費 關 係



(款) 4. 衛生費

(項) 1. 保健衛生費

(目) 1. 衛生総務費

保健衛生行政の運営に要した経費である。

健康課

当初予算額	補正予算額	継続費 及び 繰越 事業費 繰越額	予備費 支出 及び 繰越 増減額	予算現額	決算額	不用額	執行 歩合	摘要	事項別 明細書 ページ																																																																														
円 252,149,000	円 24,438,000	円	円 62,000	円 276,649,000	円 263,460,837	円 13,188,163	% 95.2	経費の内訳 ・ 人件費（職員数 25人分） 161,555,841円 ・ 報酬 336,916円 地区保健推進員報酬 ・ 職員手当等 61,710円 時間外勤務手当 49,710円 特殊勤務手当 12,000円 ・ 報償費 5,978,200円 マタニティ教室（助産師 8人） 64,000円 4か月児健康診査（医師 24人） 782,400円 1歳6か月児健康診査 1,810,900円 （医師 24人、歯科医師 24人、心理発達相談員 23人） 3歳6か月児健康診査 1,419,700円 （医師 12人、歯科医師 24人、心理発達相談員 23人） 経過観察健康診査 1,065,300円 （医師 12人、心理発達相談員 66人） 2歳6か月児歯科健康診査（歯科医師 24人） 782,400円 キッズくらぶ（心理発達相談員 5人） 53,500円 ・ 旅費 2,300円 特別旅費 ・ 需用費 7,721,062円 消耗品費 7,420,170円 印刷製本費 293,315円 賄材料費 7,577円	112～ 115																																																																														
<p><教室・教育></p> <table border="1"> <thead> <tr> <th>事業名等</th> <th>実施回数</th> <th>実施人数</th> </tr> </thead> <tbody> <tr><td>幼児クッキング</td><td>0回</td><td>0人</td></tr> <tr><td>赤ちゃんクッキング</td><td>6回</td><td>58人</td></tr> <tr><td>親子クッキング</td><td>5回</td><td>82人</td></tr> <tr><td>マタニティ教室</td><td>6回</td><td>63人</td></tr> <tr><td>キッズくらぶ</td><td>6回</td><td>44人</td></tr> <tr><td>赤ちゃんルーム</td><td>10回</td><td>68人</td></tr> <tr><td>4か月児健診時教育</td><td>0回</td><td>0人</td></tr> <tr><td>2歳6か月児歯科健診時教育</td><td>0回</td><td>0人</td></tr> <tr><td>3歳6か月児健診時教育</td><td>0回</td><td>0人</td></tr> </tbody> </table> <p><健康診査></p> <table border="1"> <thead> <tr> <th>事業名等</th> <th>実施回数</th> <th>対象者数</th> <th>実施人数</th> </tr> </thead> <tbody> <tr><td>4か月児健康診査</td><td>12回</td><td>409人</td><td>403人</td></tr> <tr><td>1歳6か月児健康診査</td><td>12回</td><td>404人</td><td>393人</td></tr> <tr><td>3歳6か月児健康診査</td><td>12回</td><td>449人</td><td>434人</td></tr> <tr><td>経過観察健診（すくすく健診）</td><td>12回</td><td>204人</td><td>161人</td></tr> <tr><td>経過観察健診（ふれあい相談）</td><td>95回</td><td>309人</td><td>268人</td></tr> <tr><td>2歳6か月児歯科健康診査</td><td>12回</td><td>436人</td><td>391人</td></tr> <tr><td>妊婦健康診査（14回）</td><td>—</td><td>5,376人</td><td>5,118人</td></tr> <tr><td>乳児一般健康診査</td><td>—</td><td>415人</td><td>393人</td></tr> <tr><td>乳児後期健康診査</td><td>—</td><td>433人</td><td>376人</td></tr> <tr><td>妊婦歯科健康診査</td><td>—</td><td>425人</td><td>140人</td></tr> <tr><td>産婦健康診査</td><td>—</td><td>830人</td><td>569人</td></tr> </tbody> </table>										事業名等	実施回数	実施人数	幼児クッキング	0回	0人	赤ちゃんクッキング	6回	58人	親子クッキング	5回	82人	マタニティ教室	6回	63人	キッズくらぶ	6回	44人	赤ちゃんルーム	10回	68人	4か月児健診時教育	0回	0人	2歳6か月児歯科健診時教育	0回	0人	3歳6か月児健診時教育	0回	0人	事業名等	実施回数	対象者数	実施人数	4か月児健康診査	12回	409人	403人	1歳6か月児健康診査	12回	404人	393人	3歳6か月児健康診査	12回	449人	434人	経過観察健診（すくすく健診）	12回	204人	161人	経過観察健診（ふれあい相談）	95回	309人	268人	2歳6か月児歯科健康診査	12回	436人	391人	妊婦健康診査（14回）	—	5,376人	5,118人	乳児一般健康診査	—	415人	393人	乳児後期健康診査	—	433人	376人	妊婦歯科健康診査	—	425人	140人	産婦健康診査	—	830人	569人
事業名等	実施回数	実施人数																																																																																					
幼児クッキング	0回	0人																																																																																					
赤ちゃんクッキング	6回	58人																																																																																					
親子クッキング	5回	82人																																																																																					
マタニティ教室	6回	63人																																																																																					
キッズくらぶ	6回	44人																																																																																					
赤ちゃんルーム	10回	68人																																																																																					
4か月児健診時教育	0回	0人																																																																																					
2歳6か月児歯科健診時教育	0回	0人																																																																																					
3歳6か月児健診時教育	0回	0人																																																																																					
事業名等	実施回数	対象者数	実施人数																																																																																				
4か月児健康診査	12回	409人	403人																																																																																				
1歳6か月児健康診査	12回	404人	393人																																																																																				
3歳6か月児健康診査	12回	449人	434人																																																																																				
経過観察健診（すくすく健診）	12回	204人	161人																																																																																				
経過観察健診（ふれあい相談）	95回	309人	268人																																																																																				
2歳6か月児歯科健康診査	12回	436人	391人																																																																																				
妊婦健康診査（14回）	—	5,376人	5,118人																																																																																				
乳児一般健康診査	—	415人	393人																																																																																				
乳児後期健康診査	—	433人	376人																																																																																				
妊婦歯科健康診査	—	425人	140人																																																																																				
産婦健康診査	—	830人	569人																																																																																				

当初予算額	補正予算額	継続費 及 繰越 事業費 繰越額	予備費 支出 及 流用 増減額	予算現額	決算額	不用額	執行 歩合	摘 要	事項別 明細書 ページ																						
円	円	円	円	円	円	円	%																								
								<ul style="list-style-type: none"> ・ 役務費 523,218円 <ul style="list-style-type: none"> 通信運搬費 112,826円 手数料 410,392円 <ul style="list-style-type: none"> 妊産婦・新生児訪問指導 48,888円 クリーニング代 26,400円 乳幼児健診受付業務手数料 335,104円 ・ 委託料 61,579,761円 <ul style="list-style-type: none"> 妊婦健康診査委託料 41,156,133円 乳児一般・後期健康診査委託料 4,936,492円 歯科フォロー委託料 726,000円 (1歳7か月児・2歳7か月児・3歳7か月児歯科保健指導) 産前産後訪問指導事業委託料 641,550円 妊婦歯科健康診査委託料 924,000円 産婦健康診査事業委託料 2,578,968円 産後ケア事業委託料 1,170,000円 子育て世代包括支援センター事業委託料 9,440,040円 (利用者支援(母子保健型)事業委託料) 4か月児個別健診委託料 6,578円 ・ 備品購入費 28,369円 <ul style="list-style-type: none"> その他備品 ・ 負担金補助及び交付金 17,787,339円 <ul style="list-style-type: none"> 負担金 12,769,033円 <ul style="list-style-type: none"> 公衆衛生協力会負担金 70,000円 休日夜間二次救急診療体制運営事業及び準夜初期救急医療事業負担金 4,562,948円 南河内圏域障害児(者)歯科診療事業運営委員会負担金 881,892円 南河内北部広域小児急病診療事業負担金 6,836,120円 乳幼児健診負担金 391,200円 感染症予防接種負担金 26,873円 																							
								<p><保健指導等></p> <table border="1" style="width: 100%; border-collapse: collapse;"> <thead> <tr> <th>事業名等</th> <th>対象者数</th> <th>実施人数</th> </tr> </thead> <tbody> <tr> <td>1歳7か月児歯科保健指導</td> <td>84人</td> <td>57人</td> </tr> <tr> <td>2歳7か月児歯科保健指導</td> <td>115人</td> <td>42人</td> </tr> <tr> <td>3歳7か月児歯科保健指導</td> <td>161人</td> <td>48人</td> </tr> <tr> <td>妊産婦・乳幼児等保健指導</td> <td>—</td> <td>3,474人</td> </tr> <tr> <td>妊産婦・乳幼児等訪問指導</td> <td>—</td> <td>1,202人</td> </tr> </tbody> </table> <p><その他></p> <table border="1" style="width: 100%; border-collapse: collapse;"> <thead> <tr> <th>事業名等</th> <th>実施人数</th> </tr> </thead> <tbody> <tr> <td>母子健康手帳の発行</td> <td>384人</td> </tr> </tbody> </table>	事業名等	対象者数	実施人数	1歳7か月児歯科保健指導	84人	57人	2歳7か月児歯科保健指導	115人	42人	3歳7か月児歯科保健指導	161人	48人	妊産婦・乳幼児等保健指導	—	3,474人	妊産婦・乳幼児等訪問指導	—	1,202人	事業名等	実施人数	母子健康手帳の発行	384人	
事業名等	対象者数	実施人数																													
1歳7か月児歯科保健指導	84人	57人																													
2歳7か月児歯科保健指導	115人	42人																													
3歳7か月児歯科保健指導	161人	48人																													
妊産婦・乳幼児等保健指導	—	3,474人																													
妊産婦・乳幼児等訪問指導	—	1,202人																													
事業名等	実施人数																														
母子健康手帳の発行	384人																														

補助金	5,018,306円
藤井寺市エイフボランティアネットワーク事業	
補助金	21,750円
藤井寺市献血推進事業補助金	160,000円
藤井寺市食生活改善推進事業補助金	74,085円
藤井寺市保健推進員会事業補助金	2,000円
藤井寺市医師会事業補助金	3,882,000円
藤井寺市歯科医師会事業補助金	694,000円
藤井寺市薬剤師会事業補助金	184,471円

・ 扶助費	1,763,121円
妊婦健診一部負担金助成	1,494,060円
乳児一般健診一部負担金助成	104,051円
産婦健診一部負担金助成	165,010円
・ 償還金利子及び割引料	6,123,000円
償還金	

(目) 2. 老人保健事業費

健康増進法に基づく医療以外の保健事業に要した経費である。

健康課

当初予算額	補正予算額	継続費及び繰上事業費繰上額	予備費支出及び流用増減額	予算現額	決算額	不用額	執行歩合	摘要	事項別明細書ページ																																																																																																				
円	円	円	円	円	円	円	%																																																																																																						
103,935,000	9,391,000		△2,325,000	111,001,000	102,262,276	8,738,724	92.1	経費の内訳 ・報酬 171,000円 藤井寺市健康づくり推進協議会委員報酬(18人) ・報償費 1,418,640円 眼底検査(医師9人) 293,400円 胃がん検診(医師24人) 782,400円 記念品費 342,840円 ・需用費 1,872,415円 消耗品費 888,566円 賄材料費 252,459円 印刷製本費 731,390円 ・役務費 207,900円 手数料 ・委託料 97,609,987円 住民健康診査委託料 39,390,362円 特定健康診査等の対象とならない方の健康診査委託料 786,588円 重度障害者の健康診査委託料 253,308円 胃がん検診委託料 9,803,829円 子宮がん検診委託料 9,549,396円 肺がん・結核住民検診委託料 6,465,686円 乳がん検診委託料 6,969,173円 大腸がん検診委託料 3,338,955円 成人歯科健康診査委託料 8,952,000円 特定年齢到達者(無料クーポン対象者)のがん検診委託料 869,594円 骨粗鬆症検診委託料 161,370円 住民健診データ入力業務委託料 1,709,443円 がん検診受付業務委託料 3,970,283円 成人検診オンライン化に伴うデータ標準化等対応業務委託料 5,390,000円	114～117																																																																																																				
<table border="1" style="width: 100%; border-collapse: collapse;"> <tr> <td colspan="10">○健康教育</td> </tr> <tr> <td colspan="4"></td> <td>事業名等</td> <td>実施回数</td> <td>実施人数</td> <td colspan="3"></td> </tr> <tr> <td colspan="4"></td> <td>健康増進法に基づく健康教育</td> <td>23回</td> <td>178人</td> <td colspan="3"></td> </tr> <tr> <td colspan="4"></td> <td>その他の</td> <td>0回</td> <td>0人</td> <td colspan="3"></td> </tr> <tr> <td colspan="4"></td> <td>計</td> <td>23回</td> <td>178人</td> <td colspan="3"></td> </tr> <tr> <td colspan="10">○健康相談</td> </tr> <tr> <td colspan="4"></td> <td>事業名等</td> <td>実施回数</td> <td>実施人数</td> <td colspan="3"></td> </tr> <tr> <td colspan="4"></td> <td>健康増進法に基づく健康相談</td> <td>130回</td> <td>288人</td> <td colspan="3"></td> </tr> <tr> <td colspan="4"></td> <td>その他の</td> <td>88回</td> <td>351人</td> <td colspan="3"></td> </tr> <tr> <td colspan="4"></td> <td>計</td> <td>218回</td> <td>639人</td> <td colspan="3"></td> </tr> </table>										○健康教育														事業名等	実施回数	実施人数								健康増進法に基づく健康教育	23回	178人								その他の	0回	0人								計	23回	178人				○健康相談														事業名等	実施回数	実施人数								健康増進法に基づく健康相談	130回	288人								その他の	88回	351人								計	218回	639人			
○健康教育																																																																																																													
				事業名等	実施回数	実施人数																																																																																																							
				健康増進法に基づく健康教育	23回	178人																																																																																																							
				その他の	0回	0人																																																																																																							
				計	23回	178人																																																																																																							
○健康相談																																																																																																													
				事業名等	実施回数	実施人数																																																																																																							
				健康増進法に基づく健康相談	130回	288人																																																																																																							
				その他の	88回	351人																																																																																																							
				計	218回	639人																																																																																																							

当初予算額	補正予算額	継続費及び繰上事業費繰越額	予備費及び流出増減額	予算現額	決算額	不用額	執行歩合	摘 要	事項別明細書ページ																																																														
○各種検診実施状況																																																																							
<table border="1"> <thead> <tr> <th data-bbox="327 405 730 437">検 診 名</th> <th data-bbox="730 405 931 437">受診者数 (人)</th> <th data-bbox="931 405 1167 437">実施場所</th> <th data-bbox="1167 405 1973 437">実施内容</th> </tr> </thead> <tbody> <tr> <td data-bbox="327 437 730 469">住民健康診査</td> <td data-bbox="730 437 931 469">8,813</td> <td data-bbox="931 437 1167 469">医療機関</td> <td data-bbox="1167 437 1973 469">血液検査 (貧血、腎機能、炎症反応等)、心電図検査等</td> </tr> <tr> <td data-bbox="327 469 730 533">特定健康診査等の対象とならない方の健康診査</td> <td data-bbox="730 469 931 533">59</td> <td data-bbox="931 469 1167 533">医療機関</td> <td data-bbox="1167 469 1973 533">特定健康診査及び住民健康診査と同程度の内容</td> </tr> <tr> <td data-bbox="327 533 730 564">肝炎ウイルス検査</td> <td data-bbox="730 533 931 564">0</td> <td data-bbox="931 533 1167 564">医療機関</td> <td data-bbox="1167 533 1973 564">HBS抗原検査、HCV抗体検査</td> </tr> <tr> <td data-bbox="327 564 730 596">重度障害者の健康診査</td> <td data-bbox="730 564 931 596">19</td> <td data-bbox="931 564 1167 596">医療機関</td> <td data-bbox="1167 564 1973 596">特定健康診査及び住民健康診査と同程度の内容</td> </tr> <tr> <td data-bbox="327 596 730 660" rowspan="2">胃がん検診</td> <td data-bbox="730 596 931 628">1,579</td> <td data-bbox="931 596 1167 628">集団</td> <td data-bbox="1167 596 1973 660" rowspan="2">問診、胃部X線撮影 (休日は2日実施)</td> </tr> <tr> <td data-bbox="730 628 931 660">74</td> <td data-bbox="931 628 1167 660">個別</td> </tr> <tr> <td data-bbox="327 660 730 724" rowspan="2">子宮がん検診</td> <td data-bbox="730 660 931 692">1,248 (47)</td> <td data-bbox="931 660 1167 692">個別</td> <td data-bbox="1167 660 1973 724" rowspan="2">頸部及び有症状者に対し、体部の検査も実施 うち () 内は、がん検診推進事業のクーポン対象者の受診者数</td> </tr> <tr> <td data-bbox="730 692 931 724">66 (0)</td> <td data-bbox="931 692 1167 724">集団</td> </tr> <tr> <td data-bbox="327 724 730 788" rowspan="2">肺がん・結核住民検診</td> <td data-bbox="730 724 931 756">2,180</td> <td data-bbox="931 724 1167 756">集団</td> <td data-bbox="1167 724 1973 788" rowspan="2">問診、胸部X線撮影、喀痰細胞診 (必要な方のみ) (休日は2日実施)</td> </tr> <tr> <td data-bbox="730 756 931 788">89</td> <td data-bbox="931 756 1167 788">個別</td> </tr> <tr> <td data-bbox="327 788 730 852" rowspan="2">乳がん検診</td> <td data-bbox="730 788 931 820">245 (63)</td> <td data-bbox="931 788 1167 820">個別</td> <td data-bbox="1167 788 1973 852" rowspan="2">問診、マンモグラフィを実施 (休日は2日実施) うち () 内は、がん検診推進事業のクーポン対象者の受診者数</td> </tr> <tr> <td data-bbox="730 820 931 852">1,019 (26)</td> <td data-bbox="931 820 1167 852">集団</td> </tr> <tr> <td data-bbox="327 852 730 916" rowspan="2">大腸がん検診</td> <td data-bbox="730 852 931 884">2,381</td> <td data-bbox="931 852 1167 884">集団</td> <td data-bbox="1167 852 1973 916" rowspan="2">問診、便潜血反応検査 (2日法) (休日は2日実施)</td> </tr> <tr> <td data-bbox="730 884 931 916">194</td> <td data-bbox="931 884 1167 916">個別</td> </tr> <tr> <td data-bbox="327 916 730 995">成人歯科健康診査</td> <td data-bbox="730 916 931 995">1,320 (0)</td> <td data-bbox="931 916 1167 995">医療機関 (歯科)</td> <td data-bbox="1167 916 1973 995">問診、保健指導、未処置歯の有無、歯周疾患検査等を実施 うち () 内は、後期高齢者医療歯科健康診査の対象とならない方の歯科健康診査の受診者数</td> </tr> <tr> <td data-bbox="327 995 730 1027">骨粗鬆症検診</td> <td data-bbox="730 995 931 1027">163</td> <td data-bbox="931 995 1167 1027">保健センター</td> <td data-bbox="1167 995 1973 1027">踵部超音波による骨密度測定</td> </tr> <tr> <td data-bbox="327 1027 730 1058">眼底検査</td> <td data-bbox="730 1027 931 1058">326</td> <td data-bbox="931 1027 1167 1058">保健センター</td> <td data-bbox="1167 1027 1973 1058">無散瞳眼底カメラによる検査</td> </tr> </tbody> </table>										検 診 名	受診者数 (人)	実施場所	実施内容	住民健康診査	8,813	医療機関	血液検査 (貧血、腎機能、炎症反応等)、心電図検査等	特定健康診査等の対象とならない方の健康診査	59	医療機関	特定健康診査及び住民健康診査と同程度の内容	肝炎ウイルス検査	0	医療機関	HBS抗原検査、HCV抗体検査	重度障害者の健康診査	19	医療機関	特定健康診査及び住民健康診査と同程度の内容	胃がん検診	1,579	集団	問診、胃部X線撮影 (休日は2日実施)	74	個別	子宮がん検診	1,248 (47)	個別	頸部及び有症状者に対し、体部の検査も実施 うち () 内は、がん検診推進事業のクーポン対象者の受診者数	66 (0)	集団	肺がん・結核住民検診	2,180	集団	問診、胸部X線撮影、喀痰細胞診 (必要な方のみ) (休日は2日実施)	89	個別	乳がん検診	245 (63)	個別	問診、マンモグラフィを実施 (休日は2日実施) うち () 内は、がん検診推進事業のクーポン対象者の受診者数	1,019 (26)	集団	大腸がん検診	2,381	集団	問診、便潜血反応検査 (2日法) (休日は2日実施)	194	個別	成人歯科健康診査	1,320 (0)	医療機関 (歯科)	問診、保健指導、未処置歯の有無、歯周疾患検査等を実施 うち () 内は、後期高齢者医療歯科健康診査の対象とならない方の歯科健康診査の受診者数	骨粗鬆症検診	163	保健センター	踵部超音波による骨密度測定	眼底検査	326	保健センター	無散瞳眼底カメラによる検査
検 診 名	受診者数 (人)	実施場所	実施内容																																																																				
住民健康診査	8,813	医療機関	血液検査 (貧血、腎機能、炎症反応等)、心電図検査等																																																																				
特定健康診査等の対象とならない方の健康診査	59	医療機関	特定健康診査及び住民健康診査と同程度の内容																																																																				
肝炎ウイルス検査	0	医療機関	HBS抗原検査、HCV抗体検査																																																																				
重度障害者の健康診査	19	医療機関	特定健康診査及び住民健康診査と同程度の内容																																																																				
胃がん検診	1,579	集団	問診、胃部X線撮影 (休日は2日実施)																																																																				
	74	個別																																																																					
子宮がん検診	1,248 (47)	個別	頸部及び有症状者に対し、体部の検査も実施 うち () 内は、がん検診推進事業のクーポン対象者の受診者数																																																																				
	66 (0)	集団																																																																					
肺がん・結核住民検診	2,180	集団	問診、胸部X線撮影、喀痰細胞診 (必要な方のみ) (休日は2日実施)																																																																				
	89	個別																																																																					
乳がん検診	245 (63)	個別	問診、マンモグラフィを実施 (休日は2日実施) うち () 内は、がん検診推進事業のクーポン対象者の受診者数																																																																				
	1,019 (26)	集団																																																																					
大腸がん検診	2,381	集団	問診、便潜血反応検査 (2日法) (休日は2日実施)																																																																				
	194	個別																																																																					
成人歯科健康診査	1,320 (0)	医療機関 (歯科)	問診、保健指導、未処置歯の有無、歯周疾患検査等を実施 うち () 内は、後期高齢者医療歯科健康診査の対象とならない方の歯科健康診査の受診者数																																																																				
骨粗鬆症検診	163	保健センター	踵部超音波による骨密度測定																																																																				
眼底検査	326	保健センター	無散瞳眼底カメラによる検査																																																																				
<p data-bbox="1267 1123 1402 1155">○訪問指導</p> <p data-bbox="1267 1171 2018 1227">在宅のねたきり老人及び必要な者に対し、保健師・管理栄養士・歯科衛生士等が訪問し、療養方法・看護療法等の指導を行った。</p> <p data-bbox="1402 1251 1659 1307">被指導実人数 38人 被指導延人数 69人</p>																																																																							

当初予算額	補正予算額	継続費 及 繰越 事業 繰越 額	予備費 支出 及 流 増 減 額	予算現額	決算額	不用額	執行 歩合	摘 要	事項別 明細書 ページ
								<ul style="list-style-type: none"> ・ 役務費 18,818,585円 <ul style="list-style-type: none"> 通信運搬費（コロナクチン） 6,211,334円 予防接種賠償責任保険料 485,958円 予防接種賠償責任保険料（コロナクチン） 159,510円 風しん第5期予防接種等手数料 115,200円 新型コロナ予防接種等手数料 6,738,000円 案内通知用（コロナクチン） 198,689円 人材派遣手数料（コロナクチン） 4,909,894円 ・ 委託料 555,725,520円 <ul style="list-style-type: none"> 麻疹・風疹個別接種委託料 9,646,681円 日本脳炎個別接種委託料 9,392,977円 DPT・DT2期個別接種委託料 2,234,650円 インフルエンザ個別接種委託料 45,563,626円 4種混合ワクチン接種委託料 18,522,900円 ヒブワクチン接種委託料 13,905,540円 BCG個別接種委託料 3,029,532円 小児用肺炎球菌予防ワクチン接種委託料 19,303,548円 水痘予防接種委託料 7,303,560円 高齢者肺炎球菌予防接種委託料 1,185,636円 B型肝炎個別接種委託料 7,957,950円 子宮頸がん予防ワクチン接種委託料 5,851,461円 ロタワクチン予防接種委託料 11,548,339円 ロタウイルスワクチン追加措置対応業務委託料 880,000円 新型インフルエンザ対策特別措置法に伴う対応業務委託料 1,705,000円 新型コロナウイルスワクチン接種等委託料 153,110,573円 新型コロナウイルスワクチン接種に係るコールセンター運営業務委託料 59,767,249円 新型コロナウイルスワクチン配送業務委託料 10,733,800円 集団接種会場運営業務委託料（コロナクチン） 64,028,809円 集団接種業務委託料（コロナクチン） 65,617,396円 	

							医療廃棄物処理委託料 (コロナクチン)	84,810円
							新型コロナウイルスワクチン接種券作成等対応業務委託料	27,315,211円
							新型コロナウイルスワクチン接種共通番号制度対応業務委託料	1,210,000円
							集団接種予約システム導入委託料 (コロナクチン)	4,782,360円
							新型コロナウイルスワクチン接種予約システム運用業務委託料	9,943,912円
							新型コロナウイルスワクチン追加接種に伴うシステム改修対応業務委託料	1,100,000円
							・ 使用料及び賃借料	1,797,766円
							複写機借上料 (コロナクチン)	277,566円
							ポータブル蓄電池レンタル料 (コロナクチン)	1,353,000円
							保冷材用凍結庫レンタル料 (コロナクチン)	167,200円
							・ 備品購入費	2,793,147円
							図書購入費 (コロナクチン)	4,554円
							その他備品 (コロナクチン)	2,788,593円
							・ 負担金補助及び交付金	54,073,186円
							風しんワクチン接種負担金	281,300円
							風しん第5期予防接種等負担金	2,367,084円
							新型コロナウイルスワクチン接種負担金	51,424,802円
							・ 扶助費	1,285,409円
							各種予防接種一部負担金助成	
							・ 補償補填及び賠償金	161,890円
							新型コロナウイルスワクチン予防接種健康被害救済給付金	
							・ 償還金利子及び割引料	1,336,000円
							償還金	
							【繰越明許費】	
							・ 役務費	2,128,000円
							手数料 (コロナクチン)	
							・ 委託料	990,000円
							接種記録システム改修委託料 (コロナクチン)	

当初予算額	補正予算額	継続費及び繰越事業費繰越額	予備費支出及び流増減額	予算現額	決算額	不用額	執行歩合	摘要	事項別明細書ページ
円	円	円	円	円	円	円	%		
令和3年度予防接種実績									
予防接種名	実施時期	対象者			対象者数 (人) ①	接種者数 (人) ②	接種率 (%) ③ ②/①	備考	
ポ リ オ	通年	1期初回 生後3か月～90か月未満の者 1期追加 1期初回終了後1年以上経過し、生後90か月未満の者			—	0	—	藤井寺市の医療機関	
4 種 混 合	通年	1期初回 生後3か月～90か月未満の者 1期追加 1期初回終了後1年以上経過し、生後90か月未満の者			1,607	1,589	98.9	藤井寺市の医療機関	
日 本 脳 炎 1 期	通年	1期初回 生後6か月～90か月未満の者 1期追加 1期初回終了後6か月以上経過し、生後90か月未満の者			1,345	919	68.3	藤井寺市の医療機関	
日 本 脳 炎 2 期	通年	9歳～13歳未満の者			589	177	30.1	藤井寺市の医療機関	
日 本 脳 炎 特 例 措 置	通年	平成19年4月1日以前に生まれ、かつ20歳未満で1期・2期を計4回接種していない者、または平成19年4月2日～平成21年10月1日生まれで、9歳～13歳未満で1期を3回接種していない者（2期対象者を除く）			—	104	—	藤井寺市の医療機関	
B C G	通年	1歳未満の者			391	393	100.5	藤井寺市の医療機関	
D T (2 期)	通年	11歳～13歳未満の者			572	428	74.8	藤井寺市の医療機関	
D P T	通年	1期初回 生後3か月～90か月未満の者 1期追加 1期初回終了後1年以上経過し、生後90か月未満の者			—	0	—	藤井寺市の医療機関	
麻 し ん 風 し ん 1 期	通年	1歳～2歳未満の者			412	386	93.7	藤井寺市の医療機関	
麻 し ん 風 し ん 2 期	通年	5歳～7歳未満で小学校就学の前年度にあたる者			507	480	94.7	藤井寺市の医療機関	
イ ン フ ル エ ン ザ	10～1月	65歳以上の者等			18,228	10,968	60.2	藤井寺市・柏原市・羽曳野市・松原市の医療機関一部を除き、実施	
ヒ ブ	通年	生後2か月～5歳未満の者			1,585	1,561	98.5	藤井寺市の医療機関	
小 児 用 肺 炎 球 菌	通年	生後2か月～5歳未満の者			1,585	1,559	98.4	藤井寺市の医療機関	
子 宮 頸 が ん	通年	小学6年生～高校1年生相当の女子			915	347	37.9	藤井寺市の医療機関	

予防接種名	実施時期	対 象 者	対象者数	接種者数	接種率	備 考
			(人) ①	(人) ②	(%) ③ ②/①	
高 齢 者 肺 炎 球 菌	通年	65歳及び70歳以上の者等	—	273	—	藤井寺市の医療機関 一部を除き、自己負担金4,100円で実施
風 し ん	通年	妊娠を希望する女性とその配偶者及び妊婦の配偶者	—	29	—	藤井寺市の医療機関
水 痘	通年	1歳～3歳未満の者	832	775	93.1	藤井寺市の医療機関
B 型 肝 炎	通年	生後2か月～1歳未満の者	1,173	1,155	98.5	藤井寺市の医療機関
骨髄移植患者等定期予防接種ワクチン再接種費用一部負担金助成	通年	骨髄移植等により予防接種ワクチンの免疫が低下又は消失したため再接種が必要と医師が認める者で、再接種日において20歳未満の者	—	0	—	かかりつけの医療機関
風 し ん 第 5 期	通年	昭和37年4月2日から昭和54年4月1日の間に生まれた男性	—	65	—	かかりつけの医療機関
ロ タ	10～3月	ロタリックス：生後6週～生後24週まで（2回接種） ロタテック：生後6週～生後32週まで（3回接種）	782	1・2回目 774	99.0	藤井寺市の医療機関
				3回目 58	—	
新 型 コ ロ ナ	通年	初回 5歳以上の者 追加 12歳以上の者	—	1・2回目 100,367	—	実施医療機関、市民総合体育館
				3回目 25,643		

(環境衛生課 346,280)

経費の内訳
・ 需用費 102,960円
消費品費 9,240円
印刷製本費 93,720円
・ 委託料 243,320円
注射済票交付委託料 243,320円
@220円×1106件

(目) 4. 保健センター費

保健センターに関する事務及び管理運営に要した経費である。

健康課

当初予算額	補正予算額	継続費及び繰越事業費繰越額	予備費支出及び流用増減額	予算現額	決算額	不用額	執行歩合	摘要	事項別明細書ページ
円 15,665,000	円	円 2,477,000	円	円 18,142,000	円 17,686,808	円 455,192	% 97.5	経費の内訳 ・ 需用費 2,452,919円 消耗品費 15,317円 光熱水費 2,038,287円 修繕料 399,315円 ・ 役務費 641,729円 通信運搬費 453,276円 手数料 188,453円 ・ 委託料 12,115,400円 自家用電気精密点検・保安業務委託料 61,600円 建物管理業務委託料 8,793,400円 E S C Oサービス業務委託料 3,260,400円 【繰越明許費】 ・ 需用費 2,476,760円 修繕料	120～ 121
主要事業の財源内訳				(単位：千円)					
事業名	総事業費	財源内訳							
		国庫支出金	府支出金	その他特定財源	一般財源	地方債	府貸付金	振補助金	興金
市立保健センタートイレ改修業務事業	2,477	1		2,476					
(事業費内訳)									
修繕料	2,477								

(目) 5. 休日急病診療所費

市立休日急病診療所の運営に要した経費である。

健康課

当初予算額	補正予算額	継続費 及 繰越 事業費 繰越額	予備費 支出 及 繰越 増減額	予算現額	決算額	不用額	執行 歩合	摘 要	事項別 明細書 ページ																				
円	円	円	円	円	円	円	%																						
33,261,000			△62,000	33,199,000	30,480,722	2,718,278	91.8	経費の内訳 ・報酬 180,000円 市立休日急病診療所運営委員会委員報酬(10人) ・報償費 25,622,350円 医師報償費 12,643,840円 歯科医師報償費 6,502,320円 薬剤師報償費 6,476,190円 (単位:人) <table border="1" style="margin-left: 40px;"> <thead> <tr> <th></th> <th>種別</th> <th>人員数</th> </tr> </thead> <tbody> <tr> <td rowspan="2">医 師</td> <td>休 日</td> <td>132</td> </tr> <tr> <td>年末年始</td> <td>10</td> </tr> <tr> <td rowspan="2">歯科医師</td> <td>休 日</td> <td>66</td> </tr> <tr> <td>年末年始</td> <td>7</td> </tr> <tr> <td rowspan="3">薬 剤 師</td> <td>休 日</td> <td>132</td> </tr> <tr> <td>年末年始</td> <td>15</td> </tr> <tr> <td>棚 卸 し</td> <td>4</td> </tr> </tbody> </table> ・需用費 401,662円 消耗品費 78,309円 医薬材料費 323,353円 ・役務費 1,445,986円 通信運搬費 91,243円 医師賠償責任保険料 80,624円 手数料 1,274,119円 休診所受付事務手数料 1,092,784円 クリーニング代 119,735円 歯科用X線装置点検手数料 61,600円		種別	人員数	医 師	休 日	132	年末年始	10	歯科医師	休 日	66	年末年始	7	薬 剤 師	休 日	132	年末年始	15	棚 卸 し	4	120～ 121
	種別	人員数																											
医 師	休 日	132																											
	年末年始	10																											
歯科医師	休 日	66																											
	年末年始	7																											
薬 剤 師	休 日	132																											
	年末年始	15																											
	棚 卸 し	4																											

当初予算額	補正予算額	継続費及び繰越事業費繰越額	予備費支出及び流増減額	予算現額	決算額	不用額	執行歩合	摘要	事項別明細書ページ																																																																																						
円	円	円	円	円	円	円	%	経費の内訳 ・ 委託料 事務委託料 レセプト作成委託料 医療廃棄物処理委託料 ・ 備品購入費 図書購入費 その他備品 ・ 償還金利子及び割引料 償還金																																																																																							
				令和3年度 月別休日急病診療所患者数 (単位：人)																																																																																											
				<table border="1"> <thead> <tr> <th rowspan="2">区分 月別</th> <th rowspan="2">診療 日数</th> <th rowspan="2">患者数</th> <th colspan="3">科 目 別</th> </tr> <tr> <th>内 科</th> <th>小児科</th> <th>歯 科</th> </tr> </thead> <tbody> <tr><td>4月</td><td>5</td><td>18</td><td>3</td><td>9</td><td>6</td></tr> <tr><td>5月</td><td>8</td><td>63</td><td>17</td><td>37</td><td>9</td></tr> <tr><td>6月</td><td>4</td><td>12</td><td>1</td><td>6</td><td>5</td></tr> <tr><td>7月</td><td>6</td><td>15</td><td>8</td><td>3</td><td>4</td></tr> <tr><td>8月</td><td>6</td><td>23</td><td>14</td><td>7</td><td>2</td></tr> <tr><td>9月</td><td>6</td><td>22</td><td>8</td><td>10</td><td>4</td></tr> <tr><td>10月</td><td>5</td><td>17</td><td>1</td><td>11</td><td>5</td></tr> <tr><td>11月</td><td>6</td><td>17</td><td>8</td><td>7</td><td>2</td></tr> <tr><td>12月</td><td>6</td><td>40</td><td>17</td><td>6</td><td>17</td></tr> <tr><td>1月</td><td>8</td><td>83</td><td>48</td><td>20</td><td>15</td></tr> <tr><td>2月</td><td>6</td><td>21</td><td>9</td><td>8</td><td>4</td></tr> <tr><td>3月</td><td>5</td><td>15</td><td>3</td><td>7</td><td>5</td></tr> <tr><td>合計</td><td>71</td><td>346</td><td>137</td><td>131</td><td>78</td></tr> </tbody> </table>			区分 月別	診療 日数	患者数	科 目 別			内 科	小児科	歯 科	4月	5	18	3	9	6	5月	8	63	17	37	9	6月	4	12	1	6	5	7月	6	15	8	3	4	8月	6	23	14	7	2	9月	6	22	8	10	4	10月	5	17	1	11	5	11月	6	17	8	7	2	12月	6	40	17	6	17	1月	8	83	48	20	15	2月	6	21	9	8	4	3月	5	15	3	7	5	合計	71	346	137	131	78		
区分 月別	診療 日数	患者数	科 目 別																																																																																												
			内 科	小児科	歯 科																																																																																										
4月	5	18	3	9	6																																																																																										
5月	8	63	17	37	9																																																																																										
6月	4	12	1	6	5																																																																																										
7月	6	15	8	3	4																																																																																										
8月	6	23	14	7	2																																																																																										
9月	6	22	8	10	4																																																																																										
10月	5	17	1	11	5																																																																																										
11月	6	17	8	7	2																																																																																										
12月	6	40	17	6	17																																																																																										
1月	8	83	48	20	15																																																																																										
2月	6	21	9	8	4																																																																																										
3月	5	15	3	7	5																																																																																										
合計	71	346	137	131	78																																																																																										
				令和3年度 年末年始休日急病診療所患者数 (単位：人)																																																																																											
				<table border="1"> <thead> <tr> <th rowspan="2">区分 月日別</th> <th rowspan="2">患者数</th> <th colspan="3">科 目 別</th> </tr> <tr> <th>内 科</th> <th>小児科</th> <th>歯 科</th> </tr> </thead> <tbody> <tr><td>12月30日</td><td>18</td><td>3</td><td>3</td><td>12</td></tr> <tr><td>12月31日</td><td>9</td><td>5</td><td>1</td><td>3</td></tr> <tr><td>1月1日</td><td>23</td><td>14</td><td>7</td><td>2</td></tr> <tr><td>1月2日</td><td>17</td><td>7</td><td>4</td><td>6</td></tr> <tr><td>1月3日</td><td>19</td><td>12</td><td>4</td><td>3</td></tr> <tr><td>合計</td><td>86</td><td>41</td><td>19</td><td>26</td></tr> </tbody> </table>			区分 月日別	患者数	科 目 別			内 科	小児科	歯 科	12月30日	18	3	3	12	12月31日	9	5	1	3	1月1日	23	14	7	2	1月2日	17	7	4	6	1月3日	19	12	4	3	合計	86	41	19	26																																																			
区分 月日別	患者数	科 目 別																																																																																													
		内 科	小児科	歯 科																																																																																											
12月30日	18	3	3	12																																																																																											
12月31日	9	5	1	3																																																																																											
1月1日	23	14	7	2																																																																																											
1月2日	17	7	4	6																																																																																											
1月3日	19	12	4	3																																																																																											
合計	86	41	19	26																																																																																											

(目) 6. 環境衛生費

害獣駆除等に要した経費である。

環境衛生課

当初予算額	補正予算額	継続費 及繰越 事業費 繰越額	予備費 支出 及繰越 増減額	予算現額	決算額	不用額	執行 歩合	摘 要	事項別 明細書 ページ
円 60,000	円	円	円 △3,000	円 57,000	円 18,400	円 38,600	% 32.3	経費の内訳 ・委託料 18,400円 その他の委託料 18,400円 アライグマ防除に係る措置委託料 成獣 @4,600円×4頭	120～ 121

(目) 7. 葬儀費

葬儀等に要した経費である。

市民課

当初予算額	補正予算額	継続費 及繰越 事業費 繰越額	予備費 支出 及繰越 増減額	予算現額	決算額	不用額	執行 歩合	摘 要	事項別 明細書 ページ
円 731,000	円	円	円	円 731,000	円 730,400	円 600	% 99.9	経費の内訳 ・需用費 印刷製本費 26,400円 ・委託料 ふれあい葬業務委託料 704,000円	120～ 121

(目) 8. 火葬場費

火葬場の運営維持管理に要した経費である。

市民課

当初予算額	補正予算額	継続費 及 繰越 事業 繰越 額	予備費 支出 及 繰 増 減 額	予算現額	決算額	不用額	執行 歩合	摘 要	事項別 明細書 ページ		
円 28,049,000	円	円	円	円 28,049,000	円 26,593,698	円 1,455,302	% 94.8	経費の内訳 ・ 需用費 10,286,497円 消耗品費 204,798円 光熱水費 733,129円 燃料費 3,454,880円 修繕料 5,893,690円 ・ 役務費 250,260円 手数料 ・ 委託料 10,111,741円 工事監理等業務委託料 541,741円 火葬業務委託料 9,570,000円 ・ 使用料及び賃借料 1,200,000円 火葬場土地使用料 ・ 工事請負費 4,589,200円 市営火葬場耐震補強工事 ・ 負担金補助及び交付金 156,000円 補助金 156,000円 藤井寺市火葬場使用料等補助金	120～ 123		
				主要事業の財源内訳				(単位：千円)			
事業名		総事業費	財源内訳								
			国 支 出 金	庫 支 出 金	府 支 出 金	そ の 他 特 定 財 源	一 般 財 源	地 方 債	府 貸 付 金	振 補 助 金	興 金
市営火葬場耐震補強事業		5,131					31		5,100		
(事業費内訳)											
委託料		542									
工事請負費		4,589									

(目) 9. 訪問看護ステーション費 在宅ケアの充実を図り老人等の在宅における療養生活を支援し、心身の機能維持回復を図る経費である。 病院 (ステーション)

当初予算額	補正予算額	継続費 及び 繰越 事業費 繰越額	予備費 支出 及び 流用 増減額	予算現額	決算額	不用額	執行 歩合	摘要	事項別 明細書 ページ
円	円	円	円	円	円	円	%		
3,194,000	312,000			3,506,000	3,387,135	118,865	96.6	経費の内訳 ・ 需用費 822,038円 消耗品費 99,993円 印刷製本費 116,006円 修繕料 81,004円 被服費 198,739円 医薬材料費 326,296円 ・ 役務費 790,262円 通信運搬費 (電話料、郵送料) 578,362円 保険料 (訪問看護賠償責任保険) 22,000円 手数料 4,000円 パソコン等保守 185,900円 (居宅介護支援事業用パソコン保守) ・ 使用料及び賃借料 135,862円 複写機借上料 122,772円 その他使用料等 (マスターライセンス使用料) 13,090円 ・ 備品購入費 76,673円 機械器具費 72,713円 図書購入費 3,960円 ・ 負担金補助及び交付金 1,562,300円 負担金 1,562,300円 大阪府訪問看護ステーション協議会等負担金 44,000円 研修参加負担金 18,300円 訪問看護ステーション運営管理負担金 1,500,000円	122～ 123

当初予算額	補正予算額	継続費 及繰越 事業費 繰越額	予備費 支出 及流用 増減額	予算現額	決算額	不用額	執行 歩合	摘 要			事項別 明細書 ページ	
円	円	円	円	円	円	円	%					
令和3年度訪問看護ステーション												
利用者数				訪問延べ回数				ケアプラン 件数	介護認定 調査			
	介護予防	介護保険	医療保険	小計	介護予防	介護保険	医療保険	小計				
4月	8	51	25	84	27	340	212	579	49	1		
5月	8	50	24	82	26	292	245	563	50	0		
6月	8	47	21	76	29	303	232	564	49	0		
7月	7	47	23	77	30	287	174	491	51	0		
8月	7	46	23	76	28	277	175	480	54	0		
9月	6	46	24	76	21	261	162	444	55	0		
10月	6	47	23	76	20	286	190	496	53	0		
11月	6	48	22	76	20	261	179	460	51	0		
12月	6	48	21	75	14	285	148	447	49	0		
1月	6	50	21	77	23	256	160	439	44	0		
2月	6	46	21	73	20	241	145	406	52	2		
3月	7	44	24	75	30	251	214	495	48	0		
合計	81	570	272	923	288	3,340	2,236	5,864	605	3		
月平均	6.75	47.50	22.67	76.92	24.00	278.33	186.33	488.67	50.42	0.25		

(項) 2. 清掃費

(目) 1. 清掃総務費

清掃事務に関する組織及び管理事務、清掃処理に要した経費である。

環境衛生課


当初予算額	補正予算額	継続費 及び 繰越 事業費 繰越額	予備費 支出 及び 繰越 増減額	予算現額	決算額	不用額	執行 歩合	摘要	事項別 明細書 ページ																											
円 1,031,800,000	円 △19,715,000	円	円	円 1,012,085,000	円 1,010,899,795	円 1,185,205	% 99.9	経費の内訳 ・ 人件費（職員数4人分） 30,940,421円 ・ 需用費 293,627円 消耗品費 42,882円 印刷製本費 243,254円 医薬材料費 7,491円 ・ 役務費 207,834円 手数料（ごみの日程表配布） ・ 委託料 348,664,675円 大阪湾広域廃棄物埋立処分場調査業務委託料 12,000円 その他の委託料（家庭ごみ収集運搬） 348,652,675円 ・ 使用料及び賃借料 128,978円 複写機借上料 ・ 負担金補助及び交付金 630,664,260円 負担金 625,238,600円 柏羽藤環境事業組合分担金 624,047,000円 スプリングマットレス処分負担金 1,181,100円 自動車安全運転管理者負担金 10,500円 補助金 5,425,660円 藤井寺市し尿汲取り事業助成金	122～ 125																											
柏羽藤環境事業組合令和3年度決算資料 (単位：千円)																																				
				<table border="1"> <thead> <tr> <th>性質別</th> <th>組合決算額 (三市負担額)</th> <th>うち本市負担額</th> </tr> </thead> <tbody> <tr> <td>人件費</td> <td>600,819</td> <td>175,175</td> </tr> <tr> <td>物件費</td> <td>559,137</td> <td>163,023</td> </tr> <tr> <td>維持補修費</td> <td>711,918</td> <td>207,567</td> </tr> <tr> <td>扶助費</td> <td>3,380</td> <td>986</td> </tr> <tr> <td>補助費等</td> <td>6,095</td> <td>1,777</td> </tr> <tr> <td>公債費</td> <td>143,741</td> <td>41,909</td> </tr> <tr> <td>投資的経費</td> <td>115,276</td> <td>33,610</td> </tr> <tr> <td>合計</td> <td>2,140,366</td> <td>624,047</td> </tr> </tbody> </table>		性質別	組合決算額 (三市負担額)	うち本市負担額	人件費	600,819	175,175	物件費	559,137	163,023	維持補修費	711,918	207,567	扶助費	3,380	986	補助費等	6,095	1,777	公債費	143,741	41,909	投資的経費	115,276	33,610	合計	2,140,366	624,047				
性質別	組合決算額 (三市負担額)	うち本市負担額																																		
人件費	600,819	175,175																																		
物件費	559,137	163,023																																		
維持補修費	711,918	207,567																																		
扶助費	3,380	986																																		
補助費等	6,095	1,777																																		
公債費	143,741	41,909																																		
投資的経費	115,276	33,610																																		
合計	2,140,366	624,047																																		

(目) 2. 塵芥収集費


一般廃棄物収集処理等に要した経費である。

環境衛生課

当初予算額	補正予算額	継続費 及 繰越 事業 繰越 額	予備費 支出 及 繰 増 減 額	予算現額	決算額	不用額	執行 歩合	摘 要	事項別 明細書 ページ
円 64,796,000	円 389,000	円	円	円 65,185,000	円 63,839,669	円 1,345,331	% 97.9	経費の内訳 ・ 人件費（職員数8人分） 63,600,885円 ・ 需用費 84,784円 消耗品費 80,666円 燃料費 4,118円 ・ 役務費 101,200円 手数料（水銀含有廃製品処理） ・ 原材料費 52,800円 原材料費	124～ 125



農林水産業費関係



(款) 5. 農林水産業費

(項) 1. 農業費

(目) 1. 農業委員会費

農業委員会等に関する法律第3条～第6条に基づく事務及び事務局に要した経費である。

農業委員会事務局

当初予算額	補正予算額	継続費 及び 繰越 事業費 繰越額	予備費 支出 及び 流用 増減額	予算現額	決算額	不用額	執行 歩合	摘 要	事項別 明細書 ページ
円	円	円	円	円	円	円	%		
23,746,000	265,000			24,011,000	23,306,538	704,462	97.1	経費の内訳 ・ 人件費（職員数2人分） 19,336,540円 ・ 報酬 3,515,998円 農業委員会委員報酬 3,515,998円 農業委員会等に関する法律による農業委員 18人 農業委員会の開催状況 農業委員会等に関する法律第27条による会議の開催 定例農業委員会 11回 農地法に基づく主たる議案件数 農地法第3条に関する案件 2件 農地法第4条に関する案件 12件 農地法第5条に関する案件 14件 農地法第18条に関する案件 1件 生産緑地に係る農業の主たる従事者に ついての証明の承認に関する案件 6件 その他の案件 5件 ・ 需用費 168,000円 消耗品費 ・ 負担金補助及び交付金 286,000円 負担金 286,000円 大阪府農業会議負担金 251,000円 南河内地区農業委員会連合会負担金 35,000円	124～ 127

(目) 2. 農業総務費

農業対策に関する組織及び管理事務に要した経費である。

農とみどり保全課

当初予算額	補正予算額	継続費及び繰越事業費繰越額	予備費支出及び流増減額	予算現額	決算額	不用額	執行歩合	摘 要	事項別明細書ページ
円 9,272,000	円 △682,000	円	円	円 8,590,000	円 7,800,679	円 789,321	% 90.8	経費の内訳 ・ 人件費（職員数1人分） 7,800,679円	126～ 127

(目) 3. 農業振興費

農業経営の安定及び農作物増産対策、農業振興に要した経費である。

農とみどり保全課

当初予算額	補正予算額	継続費及び繰越事業費繰越額	予備費支出及び流増減額	予算現額	決算額	不用額	執行歩合	摘 要	事項別明細書ページ
円 3,743,000	円	円	円	円 3,743,000	円 1,951,550	円 1,791,450	% 52.1	経費の内訳 ・ 需用費 1,100,849円 消耗品費 78,502円 印刷製本費 22,000円 光熱水費 228,367円 修繕料 771,980円 ・ 負担金補助及び交付金 850,701円 負担金 485,000円 農業共済組合事業負担金 補助金 365,701円 朝市連絡協議会補助金 125,701円 実行組合長会補助金 240,000円	126～ 127

(目) 4. 土地改良費

農地改良等、農業基盤の整備に要した経費である。

農とみどり保全課

当初予算額	補正予算額	継続費 及 繰越 事業 繰越 額	予備費 支出 及 繰 増減 額	予算現額	決算額	不用額	執行 歩合	摘 要	事項別 明細書 ページ
円	円	円	円	円	円	円	%		
3,070,000				3,070,000	2,955,768	114,232	96.3	経費の内訳 ・ 需用費 444,200円 消耗品費 54,800円 修繕料 389,400円 ・ 役務費 1,679,590円 手数料 1,679,590円 草刈業務等手数料（上の田池・下の田池・唐池） ・ 委託料 431,200円 噴水・水流機保守点検委託料 ・ 使用料及び賃借料 26,510円 車両等借上料 ・ 原材料費 49,268円 原材料費 ・ 負担金補助及び交付金 325,000円 負担金 80,000円 土地改良連合会負担金 補助金 245,000円 農業水路浚渫補助金	126～ 127



商 工 費 関 係



(款) 6. 商工費
(項) 1. 商工費

商工労働課
福祉総務課
高齢介護課

(目) 1. 商工総務費 商工対策事務に関する組織及び管理事務に要した経費である。

当初予算額	補正予算額	継続費 及び 繰越 事業費 繰越額	予備費 支出 及び 繰越 増減額	予算現額	決算額	不用額	執行 歩合	摘要	事項別 明細書 ページ
円	円	円	円	円	円	円	%		
118,992,000	179,761,000			298,753,000	277,789,090	20,963,910	93.0	経費の内訳 ・ 人件費（職員数10人分） 68,565,585円 ・ 需用費 306,100円 消耗品費 ・ 役務費 635,126円 手数料 クレジットカード決済手数料 180,626円 就労支援資格取得講座(医療事務・危険物取扱) 454,500円 ・ 委託料 34,340,556円 ふるさとまちづくり応援寄附金業務委託料 ・ 負担金補助及び交付金 169,056,872円 補助金 169,056,872円 商工会補助金 167,333,872円 商店街等活性化推進事業補助金 1,650,000円 街路照明灯改修事業（ハートフル91商店街 振興組合） 雇用開発協会補助金 73,000円	126～ 129
令和3年度ふるさとまちづくり応援寄附金（内訳）									
		名称	寄附件数	寄附額					
		ふるさとチョイス	2,208件	15,155,500円					
		さとふる	2,531件	19,605,000円					
		楽天	3,174件	23,989,500円					
		ふるなび	532件	3,961,500円					
		自治体窓口	24件	1,301,148円					
		メルカリ	34件	5,056円					
		ガバメントクラウドファンディング 甦れ!「桜の木」復活プロジェクト	139件	2,138,319円					
		合計	8,642件	66,156,023円					
商工会補助金事業内容 ・ 買って応援ふじいでら事業内容 事業目的：コロナ禍の中、地域経済の活性化を図るため、市内の消費喚起を目的に商品券事業を実施。 第1弾 市内でのお買い物レシート10,000円分集めて応募。抽選で3,000円のお買物券を10,000名に還元 応募総数21,758通 登録店状況：303店舗 換金金額86,876,000円 換金率95.5% *別途65歳以上など一定の要件に該当するかたに3,000円/人を進呈。 第2弾 市内でのお買い物レシート10,000円分集めて応募。お年玉として抽選で6,000円のお買物券を5,000名に還元 応募総数 32,966通 登録店状況：306店舗 換金金額29,272,500円 換金率98.9% *別途新成人に対し記念品として1,000円/人を進呈									

当初予算額	補正予算額	継続費 及繰越 事業費 繰越額	予備費 支出 及繰 増減額	予算現額	決算額	不用額	執行 歩合	摘 要	事項別 明細書 ページ
				(福祉総務課	376,949)			経費の内訳 ・ 需用費 16,174円 消耗品費 3,678円 印刷製本費 12,496円 ・ 役務費 358,967円 通信運搬費 350,729円 手数料 8,238円 ・ 使用料及び賃借料 1,808円 複写機借上料	
				(高齢介護課	4,507,902)			経費の内訳 ・ 需用費 157,700円 消耗品費 35,864円 印刷製本費 121,836円 ・ 役務費 4,325,228円 通信運搬費 4,211,708円 手数料 113,520円 ・ 使用料及び賃借料 24,974円 複写機借上料	

(目) 2. 中小企業振興費

中小企業の振興指導に要した経費である。

商工労働課

当初予算額	補正予算額	継続費及び繰越事業費繰越額	予備費支出及び流増減額	予算現額	決算額	不用額	執行歩合	摘要	事項別明細書ページ																								
円 15,650,000	円 26,500,000	円	円	円 42,150,000	円 29,336,000	円 12,814,000	% 69.6	経費の内訳 ・ 委託料 商工業振興調査業務委託料 調査期間：令和3年8月16日～令和3年11月22日 調査対象数：2,318事業所 回答者数：1,049事業所 回収率：45.3% 2,860,000円 ・ 負担金補助及び交付金 補助金 事業者支援補助金 (公財)勤労者互助会補助金 26,476,000円 20,976,000円 5,500,000円	128～ 129																								
○事業者支援補助金の内訳																																	
								<table border="1"> <thead> <tr> <th>補助金名</th> <th>補助概要</th> <th>利用件数</th> <th>利用金額</th> </tr> </thead> <tbody> <tr> <td>チャレンジ応援型</td> <td>国庫補助金(持続化補助金等)に連動した補助制度</td> <td>28件</td> <td>5,691,000円</td> </tr> <tr> <td>雇用調整助成金利用促進型</td> <td>雇用調整助成金利用に際し社労士に要した費用に対する補助制度</td> <td>3件</td> <td>300,000円</td> </tr> <tr> <td>雇用奨励金型</td> <td>新たに正規労働者を雇用する事業者に対する補助制度</td> <td>13件</td> <td>4,300,000円</td> </tr> <tr> <td>販路開拓支援型</td> <td>展示会への出店など新たな販路の開拓に対する補助制度</td> <td>4件</td> <td>255,000円</td> </tr> <tr> <td>行動制限緩和対応型</td> <td>行動制限の緩和に伴い感染対策や事業拡大に取り組む事業者に対する補助制度</td> <td>71件</td> <td>10,430,000円</td> </tr> </tbody> </table>	補助金名	補助概要	利用件数	利用金額	チャレンジ応援型	国庫補助金(持続化補助金等)に連動した補助制度	28件	5,691,000円	雇用調整助成金利用促進型	雇用調整助成金利用に際し社労士に要した費用に対する補助制度	3件	300,000円	雇用奨励金型	新たに正規労働者を雇用する事業者に対する補助制度	13件	4,300,000円	販路開拓支援型	展示会への出店など新たな販路の開拓に対する補助制度	4件	255,000円	行動制限緩和対応型	行動制限の緩和に伴い感染対策や事業拡大に取り組む事業者に対する補助制度	71件	10,430,000円	
補助金名	補助概要	利用件数	利用金額																														
チャレンジ応援型	国庫補助金(持続化補助金等)に連動した補助制度	28件	5,691,000円																														
雇用調整助成金利用促進型	雇用調整助成金利用に際し社労士に要した費用に対する補助制度	3件	300,000円																														
雇用奨励金型	新たに正規労働者を雇用する事業者に対する補助制度	13件	4,300,000円																														
販路開拓支援型	展示会への出店など新たな販路の開拓に対する補助制度	4件	255,000円																														
行動制限緩和対応型	行動制限の緩和に伴い感染対策や事業拡大に取り組む事業者に対する補助制度	71件	10,430,000円																														

(目) 3. 観光振興費

観光振興に関する事務に要した経費である。

観光課

当初予算額	補正予算額	継続費 及 繰越 事業 繰越 額	予備費 支出 及 流用 増減 額	予算現額	決算額	不用額	執行 歩合	摘 要	事項別 明細書 ページ
円	円	円	円	円	円	円	%		
20,206,000	16,800,000			37,006,000	36,957,504	48,496	99.9	経費の内訳 ・ 需用費 194,482円 消耗品費 109,782円 印刷製本費 84,700円 シティプロモーションリーフレット増刷 ・ 役務費 152,540円 手数料 152,540円 シティセールス推進事業手数料 140,000円 藤井寺市観光写真撮影等 観光振興事業手数料 12,540円 着ぐるみクリーニング ・ 委託料 9,552,800円 その他委託料 9,552,800円 まちなか観光創造プラン改定業務委託料 1,507,000円 まちなか観光創造プランを改定するにあたり、本市の観光振興をめぐる現状の分析に向けて、本市の認知度や観光のニーズ、訪れたい場所・体験したいことや、世界遺産「百舌鳥・古市古墳群」への関心等について、インターネットアンケート調査及び関係団体ヒアリングを行った。 シティプロモーション推進業務委託料 4,000,000円 さらにマイクロツーリズムの推進を目的として、プロモーションサイトの充実及びSNSを活用したキャンペーンの実施により、誘客促進を図った。また、市内観光資源の魅力を高めるためのコンテンツの制作として、水鳥形埴輪のキャラクター化を行った。	128～ 131

							アイセルシュラホール活用事業委託料 4,045,800円
							アイセルシュラホールを古市古墳群周遊ルート上のもっとも主要な観光拠点として活用するにあたり、その特徴的な施設外観を活かし、市外・府外・国外に観光拠点としての認知力を向上させるための仕掛け作りとして、水鳥形埴輪をモチーフとしたフォトスポットの制作を行った。
							・ 使用料及び賃借料 電算等借上料 シティプロモーションサーバー移行作業費用等 430,091円 430,091円
							・ 備品購入費 その他備品 デスク、カウンター、パーテーション 254,595円 254,595円
							・ 負担金補助及び交付金 負担金 観光案内所管理運営負担金 観光案内所にかかる人件費、光熱水費等 華やいで大阪・南河内観光キャンペーン協議会負担金 300,000円 (公財)大阪観光局負担金 30,000円 (社)日本ご当地キャラクター協会負担金 6,000円 歴史街道推進協議会負担金 100,000円 補助金 まちなか観光創造活動補助金 800,000円 交付団体：まなリンク協議会 観光協会補助金 9,332,996円 交付団体：藤井寺市観光協会 コロナ禍でも頑張る観光プロジェクト・店の応援業務 7,000,000円 コロナ禍により来訪者減少の影響を受ける観光に力を入れる事業者のため、来訪者促進等を目的に商品・プロジェクト等のPRを支援した。 その他観光協会事業 2,332,996円 道明寺まちづくり協議会補助金 1,000,000円 交付団体：道明寺まちづくり協議会

当初予算額	補正予算額	継続費 及繰越 事業費 繰越額	予備費 支及び 流出 増減額	予算現額	決算額	不用額	執行 歩合	摘 要	事項別 明細書 ページ
円	円	円	円	円	円	円	%	<p>近鉄藤井寺駅来訪者促進事業補助金 9,800,000円 交付団体：近畿日本鉄道株式会社</p> <p>近鉄藤井寺駅及び藤井寺市への観光客の来訪を促進するとともに市民のまちへの愛着を高めることを目的として、藤井寺市の観光スポットや名所にちなんだデザインで、駅舎のラッピングを行った。</p>	



土 木 費 関 係



(款) 7. 土木費

(項) 1. 土木管理費

(目) 1. 土木総務費

土木管理に関する組織及び管理運営事務・水路浚渫や側溝清掃等に要した経費である。

まち建設課

まち保全課

当初予算額	補正予算額	継続費 及び 繰越 事業費 繰越額	予備費 支出 及び 流用 増減額	予算現額	決算額	不用額	執行 歩合	摘 要	事項別 明細書 ページ
円	円	円	円	円	円	円	%		
134,910,000	△12,092,000			122,818,000	122,013,976	804,024	99.3	経費の内訳 ・ 人件費（職員数15人分） 116,267,684円 ・ 需用費 48,490円 消耗品費 ・ 役務費 420,200円 パソコン等保守 ・ 負担金補助及び交付金 65,000円 負担金 65,000円 大阪府都市計画街路事業促進協議会 20,000円 負担金 南河内高速道路整備促進期成同盟会 20,000円 負担金 八尾富田林線整備促進協議会負担金 25,000円	130～ 131
				(まち建設課 533,690)					
				(まち保全課 5,212,602)				経費の内訳 ・ 需用費 37,902円 消耗品費（事務用品他） ・ 役務費 1,090,700円 保険料（道路施設賠償責任保険料） 316,300円 パソコン等保守 774,400円 （道路台帳システム保守、積算システム）	

当初予算額	補正予算額	継続費 及 繰越 事業 繰越 額	予備費 支及 出 流 増 減 額	予算現額	決算額	不用額	執行 歩合	摘 要	事項別 明細書 ページ
円	円	円	円	円	円	円	%	経費の内訳 ・ 委託料 4,019,000円 設計・測量等委託料 994,000円 その他の委託料 3,025,000円 道路台帳等更新業務委託料 道路管理について、管理上必要不可欠な図面及び 書類の整備業務 ・ 道路台帳縮小図出力製本（1/1000） ・ 認定路線図 ・ 道路台帳調書 ・ 負担金補助及び交付金 65,000円 負担金 65,000円 大阪府道路協会 40,000円 大阪府国道連絡会 20,000円 地籍調査協議会 5,000円	

住民からの依頼による応急的な処理及び放置自転車等対策並びに不法広告物撤去等に要した経費である。

まち保全課
環境衛生課

(目) 2. 環境整備費

当初予算額	補正予算額	継続費及び繰越事業費繰越額	予備費支出及び流増減額	予算現額	決算額	不用額	執行歩合	摘要	事項別明細書ページ
円	円	円	円	円	円	円	%		
32,133,000				32,133,000 (まち保全課)	23,598,557 (23,451,157)	8,534,443	73.4	経費の内訳 ・ 需用費 600,913円 消耗品費 346,517円 光熱水費 236,369円 燃料費 15,398円 医薬材料費 2,629円 ・ 役務費 1,097,705円 水路側溝汚泥処理手数料 17,945円 植木伐採等手数料 112,200円 藤井寺・土師ノ里駅前清掃業務 967,560円 藤井寺駅周辺清掃業務 474,000円 土師ノ里駅南広場清掃業務 493,560円 ・ 委託料 19,672,723円 その他の委託料 19,672,723円 土師ノ里駅広場エレベーター等管理委託料 1,089,000円 ふじみ緑地駐車場管理業務委託料 4,356,000円 藤井寺市移動自転車等保管所施設管理業務委託料 14,227,723円 ・ 使用料及び賃借料 45,100円 車両等借上料 ・ 原材料費 1,936,777円 道路補修用 常温合材、加熱合材、乳剤等 側溝補修用 セメント、鉄板、グレーチング等 令和3年度 現場作業件数 1,276件 住民依頼 1,000件 パトロール 276件 ・ 備品購入費 75,119円 機械器具費	132～ 133
令和3年度 放置自転車等撤去・返還状況									
撤去台数(台)							返還台数(台)		
月	藤井寺駅		土師ノ里駅	道明寺	区域外				
	南側	北側							
4	10	16	2	10	1	23			
5	5	12	2	2	1	18			
6	15	14	1	1	3	19			
7	13	20	3	1	2	19			
8	7	10	0	0	5	16			
9	6	12	0	0	5	15			
10	24	18	2	2	3	21			
11	21	7	3	0	6	17			
12	12	14	0	2	3	23			
1	12	19	4	0	2	17			
2	15	13	1	0	2	28			
3	8	13	1	0	3	13			
合計	148	168	19	18	36	※238			
※盗難届出確認済返還分等(無料)9台を含む									

令和3年度 現場作業件数 (住民依頼・パトロール)

内容	清掃		除草			修理・補修						設置・撤去			回収		準備		その他		合計															
	水路・側溝・会所・排水管等	草刈り・草引き・枝払い	薬剤散布 (除草剤等)			道路舗装・陥没・補修	音鳴り (鉄板・石蓋・他)	入替 (鉄板・石蓋・他)	溶接・切断・モルタル・木工処理等	カーブミラー	フェンス等	街路灯ポール	杭柵・土留め等	泥・草・不法投棄物・依頼ゴミ	死畜	現場確認等	準備作業	その他の作業	不法占用物撤去																	
			住	パ	住															パ		住	パ	住	パ	住	パ	住	パ	住	パ	住	パ	住	パ	
4	17	4	1	1	2	3	6	2	2	0	1	0	5	0	5	1	2	0	2	0	0	0	15	1	4	0	4	3	1	2	6	4	0	3	73	24
	21		2		5		8		2		1		5		6		2		2		0		16		4		7		3		10		3		97	
5	21	5	2	0	0	2	3	5	3	0	1	1	2	0	4	1	1	0	1	0	0	0	41	0	5	0	6	0	0	4	1	10	0	2	91	30
	26		2		2		8		3		2		5		1		1		0		0		41		5		6		4		11		2		121	
6	23	2	10	1	2	2	7	4	2	0	0	0	7	0	1	0	3	0	0	0	0	0	36	0	12	0	4	0	0	1	1	5	0	2	108	17
	25		11		4		11		2		0		7		1		3		0		0		36		12		4		1		6		2		125	
7	19	7	6	3	0	0	7	0	1	0	0	0	8	0	1	0	2	0	0	0	0	0	21	0	6	0	3	0	0	1	16	4	0	2	90	17
	26		9		0		7		1		0		8		1		2		0		0		21		6		3		1		20		2		107	
8	15	5	10	0	3	2	3	2	2	0	3	0	4	0	3	0	1	0	0	0	0	0	24	0	7	1	4	0	0	1	3	6	0	2	82	19
	20		10		5		5		2		3		4		3		1		0		0		24		8		4		1		9		2		101	
9	9	5	22	0	4	1	1	0	2	0	2	0	11	0	2	0	2	0	0	0	0	0	18	1	5	0	10	0	1	3	11	5	0	2	100	17
	14		22		5		1		2		2		11		2		2		0		0		19		5		10		4		16		2		117	
10	20	4	13	4	0	2	4	1	4	0	1	0	3	0	4	0	1	0	0	0	0	0	15	1	4	0	6	1	1	0	7	6	0	2	83	21
	24		17		2		5		4		1		3		4		1		0		0		16		4		7		1		13		2		104	
11	19	2	5	0	2	2	5	1	0	0	0	0	7	0	9	1	1	0	0	0	0	0	30	0	2	0	3	1	0	1	4	6	0	2	87	16
	21		5		4		6		0		0		7		10		1		0		0		30		2		4		1		10		2		103	
12	15	3	1	0	0	1	5	2	2	0	0	0	6	0	5	0	1	0	1	0	0	0	61	0	4	0	7	1	0	3	4	25	2	2	114	37
	18		1		1		7		2		0		6		5		1		1		0		61		4		8		3		29		4		151	
1	8	7	4	1	0	2	2	3	6	0	3	1	8	0	2	1	1	1	0	0	0	0	11	0	4	1	4	2	0	3	5	1	0	2	58	25
	15		5		2		5		6		4		8		3		2		0		0		11		5		6		3		6		2		83	
2	4	5	2	2	0	1	4	1	6	0	1	0	3	0	4	0	4	0	1	0	2	0	5	2	5	0	6	1	0	0	4	7	0	2	51	21
	9		4		1		5		6		1		3		4		4		1		2		7		5		7		0		11		2		72	
3	11	5	0	1	1	8	9	4	1	0	4	0	8	0	3	0	4	0	0	0	0	0	11	0	2	2	3	2	2	2	4	6	0	2	63	32
	16		1		9		13		1		4		8		3		4		0		0		11		4		5		4		10		2		95	
計	181	54	76	13	14	26	56	25	31	0	16	2	72	0	43	4	23	1	5	0	2	0	288	5	60	4	60	11	5	21	66	85	2	25	1000	276
	235		89		40		81		31		18		72		47		24		5		2		293		64		71		26		151		27		1276	

摘要

事項別
明細書
ページ

								<ul style="list-style-type: none"> 負担金補助及び交付金 10,500円 負担金（警察署管内交通安全協会負担金） 10,500円 安全運転管理者部会年会費等 補償補填及び賠償金 12,320円 補償金 	
				(環境衛生課	147,400)			経費の内訳 <ul style="list-style-type: none"> 需用費 147,400円 消耗品費 	

(項) 2. 道路橋りょう費

(目) 1. 道路橋りょう総務費

工事設計等の事務に要した経費である。

まち建設課

当初予算額	補正予算額	継続費 及び 繰越 事業費 繰越額	予備費 支出 び 流用 増減額	予算現額	決算額	不用額	執行 歩合	摘 要	事項別 明細書 ページ
円	円	円	円	円	円	円	%		
55,787,000	△16,213,000			39,574,000	39,066,249	507,751	98.7	経費の内訳 <ul style="list-style-type: none"> 人件費（職員数 7人分） 39,066,249円 	132～ 133

(目) 2. 道路新設改良費 道路の舗装、改良に要した経費である。

当初予算額	補正予算額	継続費及び繰越事業費繰越額	予備費支出及び流増減額	予算現額	決算額	不用額	執行歩合	摘要	事項別明細書ページ	
円 35,095,000	円 3,494,000	円	円 △500,000	円 38,089,000	円 30,926,693	円 7,162,307	% 81.2	経費の内訳 ・ 需用費 90,813円 消費品費 ・ 委託料 11,297,000円 設計・測量等委託料 5,115,000円 国府18号線道路改良工事に伴う設計業務委託料 その他委託料 6,182,000円 道明寺地区景観整備検討業務委託料 4,290,000円 藤井寺駅南地区景観まちづくり 1,892,000円 支援業務委託料	132～ 135	
				(単位：千円)						
		財 源 内 訳								
事業名		総事業費	国庫支出金	府支出金	その他特定財源	一般財源	地方債	府貸付金	振補助金	興金
市道整備事業 (国府18号線道路改良工事)		5,115	2,813			302	2,000			
(事業費内訳)										
委託料		5,115								
				円 (まち保全課)	円 19,538,880)			経費の内訳 ・ 需用費 13,478,980円 修繕料 (道路等修繕)		

主要事業の財源内訳

(単位：千円)

事業名	総事業費	財源内訳						
		国 支 出 金	府 支 出 金	そ の 他 特 定 財 源	一 般 財 源	地 方 債	府 貸 付 金	振 補 助 金
市道舗装道改修事業	3,158				58		3,100	
(事業費内訳)								
工事請負費	3,158							

- 委託料 2,901,800円
 - その他の委託料 2,901,800円
 - 市道路肩草刈業務

路線名	面積 (m ²)
市道道明寺柏原線	2,428
市道川北2号線	489
市道大井川北線	1,169
市道道明寺21号線	268
市道国府23号線	1,028
市道大和川左岸線	1,905
市道北條町5号線	193
市道北條藤井寺線	172
市道大井林線	385
市道大井5号線	575
市道大井4号線	517
市道道明寺大井線	198
市道津堂2号線	25
合計	9,352

(6, 7, 9, 11月実施)

- 工事請負費 3,158,100円
 - 市道舗装道補修工事

(目) 3. 橋りょう新設改良費

橋りょうの点検、設計、補修に要した経費である。

まち保全課

当初予算額	補正予算額	継続費 及び 事業費 繰越額	予備費 支出 及び 流用 増減額	予算現額	決算額	不用額	執行 歩合	摘要	事項別 明細書 ページ	
円 24,545,000	円	円	円 △1,164,000	円 23,381,000	円 22,844,800	円 536,200	% 97.7	経費の内訳 ・ 委託料 道路橋定期点検業務委託料 ・ 工事請負費 橋梁補修工事	134～ 135	
				(単位：千円)						
		財 源 内 訳								
事業名	総事業費	国 支 出 金	庫 支 出 金	府 支 出 金	そ の 他 特 定 財 源	一 般 財 源	地 方 債	府 貸 付 金	振 補 助 金	興 金
橋梁長寿命化事業	18,205	10,011				894	7,300			
(事業費内訳)										
工事請負費	18,205									

(目) 4. 交通安全対策事業費 交通安全施設を整備し、市民への交通安全に対する啓発、普及に要した経費である。

当初予算額	補正予算額	継続費 及び 繰越 事業費 繰越額	予備費 支出 及び 繰越 増減額	予算現額	決算額	不用額	執行 歩合	摘要	事項別 明細書 ページ
円	円	円	円	円	円	円	%		
40,325,000	2,000,000		1,664,000	43,989,000	43,429,348	559,652	98.7	経費の内訳 ・ 需用費 66,929円 消耗品費 64,856円 食糧費 2,073円 ・ 委託料 4,180,000円 調査委託料 4,180,000円 公共交通検討業務委託料 ・ 負担金補助及び交付金 2,249,986円 補助金 2,249,986円 交通安全事業補助金 200,000円 駐車対策事業補助金 49,986円 藤井寺市路線バス事業者運行継続 支援補助金 2,000,000円	134～ 135
				(まち建設課 43,989,000)	6,496,915)			経費の内訳 ・ 需用費 22,551,997円 消耗品費 50,000円 光熱水費 14,068,474円 修繕料 8,433,523円 道路附属物(道路反射鏡等) 3,999,739円 路面標示等 3,532,400円 街路照明灯管理業務(単価契約分) 379,500円 街路照明灯単価契約外の修繕等 521,884円 ・ 委託料 3,494,036円 藤井寺市違法駐車等防止活動業務委託料 ・ 使用料及び賃借料 10,886,400円 藤井寺市街路照明灯LED化事業賃借料	
				(まち保全課 36,932,433)					

(項) 3. 河川費

(目) 1. 河川管理費

河川の改修及び管理事務に要した経費である。

まち保全課

当初予算額	補正予算額	継続費 及 繰越 事業 繰越 額	予備費 支 出 及 流 用 増 減 額	予算現額	決算額	不用額	執行 歩合	摘 要	事項別 明細書 ページ
円 195,000	円	円	円	円 195,000	円 185,000	円 10,000	% 94.9	経費の内訳 ・ 負担金補助及び交付金 185,000円 負担金 185,000円 大阪府河川協会 35,000円 大和川下流改修促進期成同盟会 150,000円	134～ 135

(項) 4. 都市計画費

(目) 1. 都市計画総務費

都市計画の調査、研究及び総括事務に要した経費である。

当初予算額	補正予算額	継続費 及 繰越 事業 繰越 額	予備費 支出 及 繰 増 減 額	予算現額	決算額	不用額	執行 歩合	摘 要	事項別 明細書 ページ
円	円	円	円	円	円	円	%		
131,076,000	△2,352,000			128,724,000	114,179,380	9,814,620	88.7	経費の内訳 ・ 人件費（職員数 12人分） 107,769,951円 ・ 需用費 22,836円 消耗品費	134～ 137
				(都市計画課)	6,386,593)			経費の内訳 ・ 報酬 275,500円 都市計画審議会委員報酬 142,500円 9,500円×10人×1回=95,000円 9,500円×5人×1回=47,500円 空家等対策協議会委員報酬 133,000円 9,500円×7人×2回=133,000円 ・ 報償費 138,700円 報償費 104,500円 景観アドバイザー報償 講師謝礼 13,200円 空家セミナー講師謝礼 記念品費 21,000円 景観コンテスト副賞 ・ 需用費 112,669円 消耗品費 75,668円 印刷製本費 34,980円 食糧費 2,021円 ・ 使用料及び賃借料 598,749円 複写機借上料	

当初予算額	補正予算額	継続費 及繰越 事業費 繰越額	予備費 支出 及流用 増減額	予算現額	決算額	不用額	執行 歩合	摘 要	事項別 明細書 ページ
円	円	円	円	円	円	円	%	経費の内訳 ・ 備品購入費 7,975円 その他備品 ・ 負担金補助及び交付金 5,253,000円 負担金 77,000円 大阪府都市計画協会 20,000円 大阪府開発指導行政協議会 10,000円 大阪建築物震災対策推進協議会 47,000円 補助金 5,176,000円 藤井寺市既存民間建築物耐震診断補助金 (6件) 300,000円 藤井寺市木造住宅耐震改修等補助金 (2件) 1,200,000円 藤井寺市木造住宅除却補助金 (14件) 2,800,000円 藤井寺市空き家リフォーム補助金 (3件) 876,000円	
				(まち建設課 [翌年度繰越額	0) 4,730,000]				

(目) 2. 緑化推進費

緑化事業の推進及び維持管理に要した経費である。

農とみどり保全課

当初予算額	補正予算額	継続費 及び繰 越事業 繰越額	予備費 支出 及び流 増減額	予算現額	決算額	不用額	執行 歩合	摘 要	事項別 明細書 ページ
円 8,962,000	円	円	円	円 8,962,000	円 8,502,825	円 459,175	% 94.9	<p>主な事業内容</p> <ul style="list-style-type: none"> ○市の木「梅」、市の花「菊」の推進 <ul style="list-style-type: none"> ・ 盆梅展の開催 (2月1日～2月28日) ○緑化啓発 <ul style="list-style-type: none"> ・ 藤井寺市緑化啓発事業の実施 (10月16日) ・ 盆栽展の開催 (11月19日～23日) ・ さつき講習会の開催 (3月6日) ・ 盆栽講習会の開催 (7月4日) ・ 城山古墳花菖蒲園美化運動 (5月25日) (3月11日) <p>経費の内訳</p> <ul style="list-style-type: none"> ・ 需用費 <ul style="list-style-type: none"> 消耗品費 1,023,527円 印刷製本費 512,409円 修繕料 13,200円 作業用機械等修理 237,691円 光熱水費 192,407円 〔御舟圃場他2ヶ所電気代〕 〔御舟圃場他2ヶ所水道代〕 燃料費 67,820円 	136～ 139

当初予算額	補正予算額	継続費 及繰越 事業費 繰越額	予備費 支及び 流出 増減額	予算現額	決算額	不用額	執行 歩合	摘 要	事項別 明細書 ページ
円	円	円	円	円	円	円	%	経費の内訳 ・ 委託料 2,178,000円 市内街路樹維持管理業務委託料 ・ 使用料及び賃借料 184,800円 特殊車両借上料 ・ 原材料費 2,196,798円 緑化用資材（花苗、肥料、薬剤 他） ・ 備品購入費 69,700円 機械器具購入費 ・ 負担金補助及び交付金 2,850,000円 負担金 2,850,000円 緑化推進協議会負担金	

(目) 3. 公園費

都市公園等の維持管理に要した経費である。

農とみどり保全課

当初予算額	補正予算額	継続費 及 繰越 事業 繰越 額	予備費 支出 及 繰 増 減 額	予算現額	決算額	不用額	執行 歩合	摘 要	事項別 明細書 ページ	
円	円	円	円	円	円	円	%			
29,047,000	500,000			29,547,000	26,825,593	2,721,407	90.8	経費の内訳 ・ 需用費 9,433,917円 消耗品費 212,346円 光熱水費 4,927,853円 〔 ブクンダ公園他46ヶ所電気代 ブクンダ公園他63ヶ所水道代 〕 修繕料 4,293,718円 都市公園他施設修繕料 ・ 役務費 3,253,016円 手数料 3,253,016円 浄化槽保守点検及び清掃手数料 (丹北小山下大船児童公園) 83,400円 し尿汲み取り手数料 28,800円 (野中宮山児童公園他) 高木枝払い等手数料 1,056,800円 ふじみ緑地清掃業務手数料 1,560,660円 都市公園トイレ清掃手数料 523,356円 ・ 委託料 13,948,000円 公園等樹木維持管理業務委託料 1,430,000円 城山古墳小山花菖蒲園整備委託料 2,618,000円 大型遊具新規設置事業委託料 9,900,000円 ・ 原材料費 136,960円 公園用資材 ・ 備品購入費 53,700円 機械器具費	138～ 139	
				主要事業の財源内訳				(単位：千円)		
事業名	総事業費	財源内訳								
		国 庫 支 出 金	府 支 出 金	そ の 他 特 定 財 源	一 般 財 源	地 方 債	府 貸 付 金	振 補 助 金		
大型遊具新規設置事業 (ふじみ緑地)	9,900			9,900						
(事業費内訳)										
委託料	9,900									

(目) 4. 下排水費

浸水対策及び下排水路の整備、管理に要した経費である。

当初予算額	補正予算額	継続費 及 繰越 事業 繰越 額	予備費 支出 及び 流用 増減 額	予算現額	決算額	不用額	執行 歩合	摘 要	事項別 明細書 ページ
円	円	円	円	円	円	円	%		
22,725,000	7,702,000			30,427,000	30,179,249	247,751	99.2	経費の内訳 ・ 人件費（職員数1人分） 8,992,531円 ・ 需用費 20,086,311円 光熱水費 425,504円 防災ポンプ等電気料金 修繕料 19,660,807円 水路等修繕 15,739,307円 浚渫等 3,921,500円 ・ 役務費 179,852円 通信運搬費（貯留施設電話料金） 31,732円 保険料（水路等施設賠償保険料） 148,120円 ・ 委託料 715,484円 小山第2防災ポンプ場管理業務委託料 715,484円 小山第2防災ポンプ場自家用電気工作物保安管理 業務委託料 110,484円 小山第2防災ポンプ場・新大水川サイフォンゲート 維持管理業務委託料 605,000円 ・ 負担金補助及び交付金 205,071円 負担金 205,071円 王水川貯留施設維持管理費負担金	138～ 139
				(まち保全課	21,186,718)				

(目) 5. 藤井寺駅周辺整備推進費

藤井寺駅周辺整備推進に要した経費である。

まち建設課

当初予算額	補正予算額	継続費 及 繰越 事業費 繰越額	予備費 支出 及 流用 増減額	予算現額	決算額	不用額	執行 歩合	摘要	事項別 明細書 ページ
円 1,249,000	円	円	円	円 1,249,000	円 801,267	円 447,733	% 64.2	経費の内訳 ・ 需用費 消耗品費 2,873円 ・ 原材料費 原材料費 180,900円 ・ 負担金補助及び交付金 補助金 藤井寺駅周辺まちづくり協議会補助金 617,494円 617,494円	138～ 139

(項) 5. 住宅費

(目) 1. 住宅管理費

市営住宅の管理に要した経費である。

都市計画課

当初予算額	補正予算額	継続費 及 繰越 事業 繰越 額	予備費 支出 及 繰 増減 額	予算現額	決算額	不用額	執行 歩合	摘 要	事項別 明細書 ページ
円 100,000	円	円	円	円 100,000	円 0	円 100,000	%	0.0	138～ 139



消 防 費 関 係



(款) 8. 消防費

(項) 1. 消防費

(目) 1. 常備消防費

災害から市民の生命、財産を守るため、主に消防、救急活動等常備消防に要した経費である。

危機管理室

当初予算額	補正予算額	継続費 及 繰越 事業 繰越 額	予備費 支出 及 繰 増 減 額	予算現額	決算額	不用額	執行 歩合	摘 要	事項別 明細書 ページ																											
円 827,973,000	円 △13,293,000	円	円	円 814,680,000	円 814,267,720	円 412,280	% 99.9	経費の内訳 ・ 委託料 4,323,720円 高速道路救急業務関連業務支弁金 高速自動車国道における事故発生に備え、救急出動を要請する西日本高速道路株式会社が本市を經由して消防組合に支払うもの。 ・ 負担金補助及び交付金 809,944,000円 負担金 809,944,000円 柏原羽曳野藤井寺消防組合分担金 804,789,000円 大阪航空消防運営費分担金 2,571,000円 救急安心センターおおさか運営費分担金 2,584,000円 = 参 考 = 令和3年度柏原羽曳野藤井寺消防組合決算資料 (単位：千円)	140～ 141																											
			<table border="1"> <thead> <tr> <th>性質別</th> <th>組合決算額(三市負担額)</th> <th>うち本市負担額</th> </tr> </thead> <tbody> <tr> <td>人件費</td> <td>2,481,345</td> <td>689,686</td> </tr> <tr> <td>物件費</td> <td>155,998</td> <td>43,359</td> </tr> <tr> <td>維持補修費</td> <td>3,585</td> <td>997</td> </tr> <tr> <td>扶助費</td> <td>22,995</td> <td>6,391</td> </tr> <tr> <td>補助費等</td> <td>14,594</td> <td>4,056</td> </tr> <tr> <td>公債費</td> <td>196,425</td> <td>54,596</td> </tr> <tr> <td>投資的経費</td> <td>20,522</td> <td>5,704</td> </tr> <tr> <td>合計</td> <td>2,895,464</td> <td>804,789</td> </tr> </tbody> </table>							性質別	組合決算額(三市負担額)	うち本市負担額	人件費	2,481,345	689,686	物件費	155,998	43,359	維持補修費	3,585	997	扶助費	22,995	6,391	補助費等	14,594	4,056	公債費	196,425	54,596	投資的経費	20,522	5,704	合計	2,895,464	804,789
性質別	組合決算額(三市負担額)	うち本市負担額																																		
人件費	2,481,345	689,686																																		
物件費	155,998	43,359																																		
維持補修費	3,585	997																																		
扶助費	22,995	6,391																																		
補助費等	14,594	4,056																																		
公債費	196,425	54,596																																		
投資的経費	20,522	5,704																																		
合計	2,895,464	804,789																																		

(目) 2. 非常備消防費

藤井寺市消防団の活動に要した経費である。

危機管理室

当初予算額	補正予算額	継続費 及 繰越 事業 繰越 額	予備費 支出 及 繰 増 減 額	予算現額	決算額	不用額	執行 歩合	摘 要	事項別 明細書 ページ
円	円	円	円	円	円	円	%		
25,487,000				25,487,000	21,633,220	3,853,780	84.9	経費の内訳 ・ 報酬 4,846,400円 消防団員報酬 4,325,000円 消防団員：定数100人 〔 団長 1人、副団長 4人、分団長 2人、 副分団長 2人、班長 11人、団員 80人 〕 消防団員出動手当 521,400円 火災・訓練等による出動（延べ237人） ・ 災害補償費 1,673,900円 公務災害補償費 1,673,900円 遺族補償年金 ・ 報償費 2,719,923円 報償費 2,636,000円 消防団員退職報償金（5人分） 記念品費 83,923円 ・ 需用費 491,700円 消耗品費 109,013円 光熱水費 380,927円 消防車庫電気料金 45,515円 消防車庫水道料金 239,580円 道明寺消防水利施設水道料金 95,832円 燃料費 1,760円 ・ 役務費 79,992円 手数料 79,992円 消防団員健康診査受診料	140～ 141

・ 備品購入費	111,760円
その他備品	111,760円
消防団員用被服等	
〔 半長靴、長長靴、雨衣、防火服名札 〕	
・ 負担金補助及び交付金	11,709,545円
負担金	11,709,545円
大阪府消防協会分担金	181,000円
大阪府消防協会南河内地区支部分担金	400,200円
柏羽藤組合消防団協議会分担金	290,000円
大阪市町村消防財団負担金	585,800円
消火栓維持管理費等負担金	7,438,483円
消防団員等公務災害補償等共済基金掛金	2,336,262円
消防団員福祉共済掛金	300,000円
防火防災訓練災害補償等共済掛金	65,000円
柏羽藤合同消防事業推進協議会負担金	90,000円
電波利用料負担金（消防団無線）	22,800円

＝ 参 考 ＝

令和3年度消防団出動状況

区 分	回数	延人数
火 災 出 動	4	82
訓 練 出 動	5	91
その他出動（警戒・広報等）	37	912
合 計	46	1,085

消防車両保有台数

種 類	台数
指 令 車	1
消 防 ポ ン プ 自 動 車	4
小 型 動 力 ポ ン プ 積 載 車	7
照 明 車	1

(目) 3. 水防費

大和川の水害予防のため、大和川右岸水防事務組合に対して負担した経費である。

危機管理室

当初予算額	補正予算額	継続費 及繰越 事業費 繰越額	予備費 支出 及繰 増減額	予算現額	決算額	不用額	執行 歩合	摘 要	事項別 明細書 ページ																
円 446,000	円	円	円	円 446,000	円 446,000	円 0	% 100	経費の内訳 ・ 報償費 130,000円 大和川右岸水防事務組合藤井寺分団活動報償費 ・ 負担金補助及び交付金 316,000円 負担金 316,000円 大和川右岸水防事務組合組合費 = 参 考 = <table border="1" style="margin-left: 20px;"> <thead> <tr> <th>構成市</th> <th>分賦率(%)</th> </tr> </thead> <tbody> <tr> <td>大 阪 市</td> <td>68.1425</td> </tr> <tr> <td>八 尾 市</td> <td>18.7590</td> </tr> <tr> <td>東 大 阪 市</td> <td>9.5635</td> </tr> <tr> <td>柏 原 市</td> <td>2.8250</td> </tr> <tr> <td>松 原 市</td> <td>0.2220</td> </tr> <tr> <td>藤 井 寺 市</td> <td>0.4880</td> </tr> <tr> <td>計</td> <td>100.0000</td> </tr> </tbody> </table> 藤井寺市水防区域 川北 1・2・3丁目 大井 2・3・5丁目 (各一部) 北條町 (一部) 小山7丁目 (一部)	構成市	分賦率(%)	大 阪 市	68.1425	八 尾 市	18.7590	東 大 阪 市	9.5635	柏 原 市	2.8250	松 原 市	0.2220	藤 井 寺 市	0.4880	計	100.0000	140~ 141
構成市	分賦率(%)																								
大 阪 市	68.1425																								
八 尾 市	18.7590																								
東 大 阪 市	9.5635																								
柏 原 市	2.8250																								
松 原 市	0.2220																								
藤 井 寺 市	0.4880																								
計	100.0000																								



教 育 費 關 係



(款) 9. 教育費

(項) 1. 教育総務費

(目) 1. 教育委員会費

地方教育行政の組織及び運営に関する法律第2条に基づく教育委員会の運営に要した経費である。

教育総務課

当初予算額	補正予算額	継続費 及 繰越 事業 繰越 額	予備費 支出 及び 繰越 増減 額	予算現額	決算額	不用額	執行 歩合	摘 要	事項別 明細書 ページ
円 3,061,000	円	円	円	円 3,061,000	円 2,921,840	円 139,160	% 95.5	○委員会開催数 年12回（定例11回、臨時1回） 経費の内訳 ・報酬 2,736,000円 教育委員会委員報酬（4人） ・旅費 1,340円 費用弁償 ・負担金補助及び交付金 184,500円 負担金 184,500円 全国都市教育長協議会負担金 21,000円 大阪府都市教育長協議会負担金 57,000円 大阪府都市教育委員会連絡協議会負担金 66,500円 南河内地区市町村教育長連絡協議会分担金 40,000円	140～ 143

(目) 2. 事務局費

教育委員会に関する事務及び管理運営に要した経費である。

当初予算額	補正予算額	継続費 及 繰 越 額	予備費 支 出 及 流 用 額	予算現額	決算額	不用額	執行 歩 合	摘 要	事項別 明細書 ページ
円	円	円	円	円	円	円	%		
219,050,000	56,099,000			275,149,000	263,865,582	11,283,418	95.9	経費の内訳 ・ 人件費（教育長1人分、職員数10人分） 99,133,629円 ・ 報償費 913,972円 報償費 898,000円 記念品費 15,972円 ・ 旅費 241,190円 普通旅費 239,830円 特別旅費 1,360円 ・ 需用費 672,324円 消耗品費 437,045円 印刷製本費 53,460円 食糧費 1,122円 修繕料 180,697円 ・ 役務費 27,846,825円 通信運搬費 550,000円 手数料 27,296,825円 学校管理員手数料 3,341,120円 学校安全監視員手数料 14,710,365円 学校校務員手数料 9,210,340円 手話通訳要約筆記手数料 35,000円 ・ 委託料 14,795,000円 教育事務委託料 4,802,600円 防火設備定期検査委託料 660,000円 川北地区児童送迎用バス運行業務委託料 9,332,400円	142～ 145
				(教育総務課	94,745,898)				

						<ul style="list-style-type: none"> ・ 使用料及び賃借料 49,260,087円 <ul style="list-style-type: none"> 複写機借上料 580,737円 電算等借上料 48,536,400円 NHKテレビ受信料 142,050円 駐車・通行料 900円 ・ 備品購入費 1,012,000円 <ul style="list-style-type: none"> 市立第三中学校階段昇降機購入 ・ 負担金補助及び交付金 4,500円 <ul style="list-style-type: none"> 負担金 4,500円 防火管理者養成講習参加負担金
			(学校教育課 69,986,055)			<p>経費の内訳</p> <ul style="list-style-type: none"> ・ 報酬 28,500円 <ul style="list-style-type: none"> 委員報酬 28,500円 いじめ問題専門委員会委員報酬 ・ 報償費 5,217,400円 <ul style="list-style-type: none"> 報償費 5,047,400円 <ul style="list-style-type: none"> 肢体不自由児訓練士報償費 280,000円 藤井寺市学校支援社会人等指導者活用事業報償費 922,000円 藤井寺市就園就学相談委員報償費 360,000円 スクールガードリーダー報償費 540,000円 支援教育推進事業報償費 420,000円 いじめ問題対策連絡協議会委員報償費 28,500円 スクールソーシャルワーカー活用事業報償費 2,436,900円 肢体不自由児童生徒初回医師診断費 60,000円 講師謝礼 170,000円 <ul style="list-style-type: none"> スクールソーシャルワーカー活用事業講師謝礼 70,000円 支援教育推進事業講師謝礼 30,000円 教職員研修講師謝礼 70,000円

当初予算額	補正予算額	継続費 及 繰越 事業 繰越 額	予備費 支 及 流 増 減 額	予算現額	決算額	不用額	執行 歩合	摘 要	事項別 明細書 ページ
円	円	円	円	円	円	円	%		
								経費の内訳 ・ 需用費 828,669円 消耗品費 753,209円 印刷製本費 75,460円 ・ 役務費 2,152,994円 保険料 526,847円 手数料 1,626,147円 ・ 委託料 59,676,650円 電算業務等委託料 53,680,000円 校務支援システム導入業務委託料 その他の委託料 5,996,650円 結核健康診断委託料 868,450円 心臓検診委託料 1,416,855円 尿検査委託料 1,817,860円 脊柱側弯症検査委託料 928,235円 教職員健康診断委託料 837,650円 胃検査委託料 127,600円 ・ 使用料及び賃借料 280,061円 複写機借上料 2,941円 車両等借上料 277,120円 ・ 備品購入費 25,805円 図書購入費	

・負担金補助及び交付金	1,775,976円
負担金	41,532円
大阪府都市教職員人事主担課長会負担金	4,000円
大阪府都市指導主管課長会負担金	5,000円
大阪府人権教育主管課長会負担金	6,000円
B型肝炎予防接種負担金	26,532円
補助金	1,734,444円
藤井寺市人権教育研究協議会補助金	480,659円
藤井寺市学校保健会補助金	261,000円
藤井寺市中心身障がい児童生徒支援学校通学援助金	780,000円
小中学校校区別地域教育推進事業補助金	212,785円

(目) 3. 教育研究費

教育に関する専門的・技術的事項の研究又は教育関係職員の研修に要した経費である。

学校教育課

当初予算額	補正予算額	継続費及び繰越事業費繰越額	予備費支出及び流増減額	予算現額	決算額	不用額	執行歩合	摘要	事項別明細書ページ
円	円	円	円	円	円	円	%		
99,124,000	19,000			99,143,000	95,598,823	3,544,177	96.4	経費の内訳 ・ 人件費（職員数9人分） 83,207,340円 ・ 報償費 2,892,500円 報償費 2,498,500円 適応指導教室指導員報酬等 2,274,500円 心理的又は情緒的な原因等によって登校できない児童、生徒に対して集団生活への適応を促し、学校生活への復帰を援助するための適応指導教室を設置。指導員及び複数人の指導協力員が教育相談嘱託員と協力し学習・生活指導等の諸活動を計画し実施した。 『ゆめ』教室報償費 224,000円 講師謝礼 394,000円 藤井寺市学力向上推進支援事業講師謝礼 ・ 需用費 553,162円 消耗品費 ・ 役務費 73,083円 通信運搬費 ・ 委託料 8,680,000円 先進教育推進事業委託料 100,000円 GIGAスクールICT支援員配置業務委託料 8,580,000円 ・ 備品購入費 192,738円 図書購入費	144～147

(目) 4. 学校給食費

学校給食組合に要した経費である。

学校教育課

当初予算額	補正予算額	継続費 及繰越 事業費 繰越額	予備費 支出 及繰 増減額	予算現額	決算額	不用額	執行 歩合	摘 要	事項別 明細書 ページ																													
円 320,651,000	円 △22,373,000	円	円	円 298,278,000	円 298,278,000	円 0	% 100	経費の内訳 ・負担金補助及び交付金 298,278,000円 負担金 298,278,000円 藤井寺市柏原市学校給食組合負担金 令和3年度藤井寺市柏原市学校給食組合決算資料 (単位：千円)	146～ 147																													
<table border="1"> <thead> <tr> <th>性質別</th> <th>組合決算額 (二市負担額)</th> <th>うち本市負担分</th> </tr> </thead> <tbody> <tr> <td>人件費</td> <td>348,028</td> <td>172,196</td> </tr> <tr> <td>物件費</td> <td>186,827</td> <td>92,438</td> </tr> <tr> <td>維持補修費</td> <td>7,794</td> <td>3,856</td> </tr> <tr> <td>扶助費</td> <td>2,349</td> <td>1,162</td> </tr> <tr> <td>補助費等</td> <td>776</td> <td>384</td> </tr> <tr> <td>公債費</td> <td>30,416</td> <td>15,049</td> </tr> <tr> <td>積立金</td> <td>0</td> <td>0</td> </tr> <tr> <td>投資的経費</td> <td>26,385</td> <td>13,193</td> </tr> <tr> <td>計</td> <td>602,575</td> <td>298,278</td> </tr> </tbody> </table>									性質別	組合決算額 (二市負担額)	うち本市負担分	人件費	348,028	172,196	物件費	186,827	92,438	維持補修費	7,794	3,856	扶助費	2,349	1,162	補助費等	776	384	公債費	30,416	15,049	積立金	0	0	投資的経費	26,385	13,193	計	602,575	298,278
性質別	組合決算額 (二市負担額)	うち本市負担分																																				
人件費	348,028	172,196																																				
物件費	186,827	92,438																																				
維持補修費	7,794	3,856																																				
扶助費	2,349	1,162																																				
補助費等	776	384																																				
公債費	30,416	15,049																																				
積立金	0	0																																				
投資的経費	26,385	13,193																																				
計	602,575	298,278																																				

(項) 2. 小学校費
(目) 1. 学校管理費

市立小学校の管理運営に要した経費である。

教育総務課
学校教育課

当初予算額	補正予算額	継続費 及繰越 事業費 繰越額	予備費 支出 及繰 増減額	予算現額	決算額	不用額	執行 歩合	摘 要	事項別 明細書 ページ																																																																												
円	円	円	円	円	円	円	%																																																																														
213,195,000	64,152,000	81,950,000		359,297,000	319,904,791	27,172,209	89.0		146～ 149																																																																												
○小学校の状況（令和3年5月1日現在）																																																																																					
				<table border="1"> <thead> <tr> <th rowspan="2">学 校 名</th> <th rowspan="2">学 級 数</th> <th rowspan="2">児 童 数</th> <th rowspan="2">支援学級在籍 児童数 内数</th> <th colspan="2">教 職 員 数</th> <th colspan="2">参 考 (R2.5.1)</th> </tr> <tr> <th>教 員 数 (養護教諭等含む)</th> <th>職 員 数</th> <th>学 級 数</th> <th>児 童 数</th> </tr> </thead> <tbody> <tr> <td>藤井寺小学校</td> <td>29</td> <td>638人</td> <td>58人</td> <td>40人</td> <td>2人</td> <td>29</td> <td>686人</td> </tr> <tr> <td>藤井寺南小学校</td> <td>18</td> <td>458人</td> <td>15人</td> <td>26人</td> <td>1人</td> <td>16</td> <td>454人</td> </tr> <tr> <td>藤井寺西小学校</td> <td>15</td> <td>410人</td> <td>18人</td> <td>22人</td> <td>1人</td> <td>16</td> <td>410人</td> </tr> <tr> <td>藤井寺北小学校</td> <td>19</td> <td>395人</td> <td>34人</td> <td>27人</td> <td>1人</td> <td>18</td> <td>390人</td> </tr> <tr> <td>道明寺小学校</td> <td>26</td> <td>558人</td> <td>43人</td> <td>36人</td> <td>1人</td> <td>26</td> <td>573人</td> </tr> <tr> <td>道明寺東小学校</td> <td>16</td> <td>347人</td> <td>23人</td> <td>24人</td> <td>1人</td> <td>16</td> <td>348人</td> </tr> <tr> <td>道明寺南小学校</td> <td>17</td> <td>318人</td> <td>26人</td> <td>25人</td> <td>2人</td> <td>17</td> <td>325人</td> </tr> <tr> <td>計</td> <td>140</td> <td>3,124人</td> <td>217人</td> <td>200人</td> <td>9人</td> <td>138</td> <td>3,186人</td> </tr> </tbody> </table>				学 校 名	学 級 数	児 童 数	支援学級在籍 児童数 内数	教 職 員 数		参 考 (R2.5.1)		教 員 数 (養護教諭等含む)	職 員 数	学 級 数	児 童 数	藤井寺小学校	29	638人	58人	40人	2人	29	686人	藤井寺南小学校	18	458人	15人	26人	1人	16	454人	藤井寺西小学校	15	410人	18人	22人	1人	16	410人	藤井寺北小学校	19	395人	34人	27人	1人	18	390人	道明寺小学校	26	558人	43人	36人	1人	26	573人	道明寺東小学校	16	347人	23人	24人	1人	16	348人	道明寺南小学校	17	318人	26人	25人	2人	17	325人	計	140	3,124人	217人	200人	9人	138	3,186人		
学 校 名	学 級 数	児 童 数	支援学級在籍 児童数 内数	教 職 員 数		参 考 (R2.5.1)																																																																															
				教 員 数 (養護教諭等含む)	職 員 数	学 級 数	児 童 数																																																																														
藤井寺小学校	29	638人	58人	40人	2人	29	686人																																																																														
藤井寺南小学校	18	458人	15人	26人	1人	16	454人																																																																														
藤井寺西小学校	15	410人	18人	22人	1人	16	410人																																																																														
藤井寺北小学校	19	395人	34人	27人	1人	18	390人																																																																														
道明寺小学校	26	558人	43人	36人	1人	26	573人																																																																														
道明寺東小学校	16	347人	23人	24人	1人	16	348人																																																																														
道明寺南小学校	17	318人	26人	25人	2人	17	325人																																																																														
計	140	3,124人	217人	200人	9人	138	3,186人																																																																														
				(教育総務課 278,464,206)		経費の内訳																																																																															
				[翌年度繰越額 12,220,000]		・ 人件費 (職員数3人分)		22,727,686円																																																																													

主要事業の財源内訳

(単位：千円)

事業名	総事業費	財源内訳							
		国 支 出 金	庫 支 出 金	府 支 出 金	そ の 他 特 定 財 源	一 般 財 源	地 方 債	府 貸 付 金	振 補 助 金
市立藤井寺北小学校施設改修事業（プールシート防水）	5,390					90	4,000	1,300	
(事業費内訳)									
修繕料	5,390								

主要事業の財源内訳

(単位：千円)

事業名	総事業費	財源内訳							
		国 支 出 金	庫 支 出 金	府 支 出 金	そ の 他 特 定 財 源	一 般 財 源	地 方 債	府 貸 付 金	振 補 助 金
市立小学校屋内運動場空調設置工事業	38,590	38,590							
(事業費内訳)									
委託料	2,097								
工事請負費	36,493								

・ 報償費	433,950円
学校行事等記念品費	
・ 需用費	74,351,050円
消耗品費	12,956,199円
印刷製本費	841,077円
燃料費	33,623円
修繕料	18,089,930円
光熱水費	42,430,221円
・ 役務費	6,504,736円
通信運搬費	3,473,071円
郵便料	160,000円
電話料	2,858,071円
クラウド利用料	455,000円
手数料	3,031,665円
受水槽清掃	323,400円
簡易専用水道検査	51,700円
浄化槽法定検査	34,000円
窓ガラス清掃	426,800円
植木剪定・ピアノ調律等	2,195,765円
・ 委託料	25,603,666円
消防用設備保守点検業務委託料	379,500円
受電設備保守点検委託料	1,135,200円
給食用リフト保守点検委託料	798,600円
プール浄化装置維持管理委託料	104,720円
機械警備業務委託料	567,600円
昇降機保守点検業務委託料	330,000円
ガス空調機保守点検業務委託料	255,750円
空調整備維持管理業務委託料	13,862,948円
合併浄化槽管理委託料	4,047,648円
市立小学校屋内運動場空調整備工事に伴う設計業務委託料	2,096,600円
市立藤井寺小学校排水改修工事に伴う設計業務委託料	2,025,100円

当初予算額	補正予算額	継続費 及繰越 事業費 繰越額	予備費 支出 及繰 増減額	予算現額	決算額	不用額	執行 歩合	摘 要	事項別 明細書 ページ
円	円	円	円	円	円	円	%	経費の内訳 ・ 使用料及び賃借料 42,806,352円 電算等借上料 38,830,872円 その他使用料等 3,975,480円 ・ 工事請負費 36,493,600円 市立小学校屋内運動場空調整備工事 (藤井寺小・道明寺小) 10,954,900円 市立小学校屋内運動場空調整備工事 (藤井寺西小・藤井寺南小・藤井寺北小) 13,896,300円 市立小学校屋内運動場空調整備工事 (道明寺東小・道明寺南小) 11,642,400円 ・ 原材料費 831,000円 ・ 公有財産購入費 5,033,204円 空調設備購入費 ・ 備品購入費 12,042,857円 教材備品 3,490,992円 施設備品 6,685,998円 図書購入費 1,676,447円 電算関係備品 189,420円	

主要事業の財源内訳

(単位：千円)

事業名	総事業費	財源内訳						
		国庫支出金	府支出金	その他特定財源	一般財源	地方債	府貸付金	振補助金
市立道明寺東小学校施設改修事業	64,014	18,926		1,888		43,200		
(事業費内訳)								
委託料	2,178							
工事請負費	61,836							

- 負担金補助及び交付金 14,669円
- 負担金 14,669円
- 障がい児介助員校外活動付添負担金

【繰越明許費】

- 需用費 2,948,569円
- 消耗品費 1,576,869円
- 修繕料 1,371,700円

- 役務費 3,781,290円
- 手数料

- 委託料 2,178,000円
- 市立道明寺東小学校トイレ改修工事(Ⅱ期)に伴う監理業務委託料

- 工事請負費 61,836,500円
- 市立道明寺東小学校トイレ改修工事(Ⅱ期)

- 備品購入費 3,604,763円
- 施設備品

経費の内訳

- 報酬 12,681,380円
- 校医報酬 12,681,380円
- 小学校児童の健康管理のために要した学校医、学校歯科医、学校薬剤師の報酬

- 報償費 1,108,400円
- 校医出勤報償費

(学校教育課 18,712,899)

当初予算額	補正予算額	継続費 及繰越 事業費 繰越額	予備費 支及び 流出 増減額	予算現額	決算額	不用額	執行 歩合	摘 要	事項別 明細書 ページ
円	円	円	円	円	円	円	%	経費の内訳 ・ 需用費 66,410円 消耗品費 ・ 役務費 1,995,519円 通信運搬費 1,852,959円 手数料 142,560円 ・ 負担金補助及び交付金 2,861,190円 負担金 2,861,190円 日本スポーツ振興センター負担金 2,842,550円 教職員付添負担金 18,640円	

学校教育振興のため教職員の研修教材の整備及び要保護・準要保護児童、特別支援学級在籍児童に対する就学援助、奨励に要した経費である。

教育総務課
学校教育課

(目) 2. 教育振興費

当初予算額	補正予算額	継続費 及び 繰越 事業 繰越 額	予備費 支出 及び 流用 増減 額	予算現額	決算額	不用額	執行 歩合	摘 要	事項別 明細書 ページ
円	円	円	円	円	円	円	%		
46,445,000	5,287,000			51,732,000 (教育総務課	46,481,105 (44,747,863)	5,250,895	89.8	経費の内訳 ・ 需用費 1,378,472円 特別支援学級用消耗品費 449,070円 クラブ活動用消耗品費 436,899円 実験実習材料費 492,503円 ・ 備品購入費 757,734円 特別支援学級用備品 467,080円 クラブ活動用備品 290,654円 ・ 扶助費 42,611,657円 要保護・準要保護児童援助費 37,886,377円 準要保護児童認定者数 小学校(441人) 小学校就学予定者(71人) 特別支援教育就学奨励費 4,725,280円 認定者数(130人)	148～ 151
				(学校教育課	1,733,242)			経費の内訳 ・ 需用費 584,869円 消耗品費 67,869円 印刷製本費 517,000円 ・ 負担金補助及び交付金 1,148,373円 負担金 1,148,373円 市立小学校教育研究会負担金 1,009,156円 (市立小学校の教育の向上と推進を図るために要した経費) 市立小学校支援教育研究会負担金 139,217円 (市立小学校支援教育の推進充実を図るために要した経費)	

(項) 3. 中学校費

教育総務課
学校教育課

(目) 1. 学校管理費

市立中学校の管理運営に要した経費である。

当初予算額	補正予算額	継続費 及繰越 事業費 繰越額	予備費 支出 及繰 増減額	予算現額	決算額	不用額	執行 歩合	摘 要	事項別 明細書 ページ																																												
円	円	円	円	円	円	円	%																																														
88,973,000	42,925,000	80,900,000	78,000	212,876,000	191,950,766	16,425,234	90.2		150～ 153																																												
○中学校の状況（令和3年5月1日現在）																																																					
				<table border="1"> <thead> <tr> <th rowspan="2">学 校 名</th> <th rowspan="2">学 級 数</th> <th rowspan="2">生 徒 数</th> <th rowspan="2">支援学級在籍 生徒数 内数</th> <th colspan="2">教 職 員 数</th> <th colspan="2">参 考 (R2.5.1)</th> </tr> <tr> <th>教 員 数 <small>(養護教諭等含む)</small></th> <th>職 員 数</th> <th>学 級 数</th> <th>生 徒 数</th> </tr> </thead> <tbody> <tr> <td>藤井寺中学校</td> <td>15</td> <td>476人</td> <td>9人</td> <td>32人</td> <td>2人</td> <td>15</td> <td>470人</td> </tr> <tr> <td>道明寺中学校</td> <td>16</td> <td>421人</td> <td>17人</td> <td>32人</td> <td>1人</td> <td>15</td> <td>399人</td> </tr> <tr> <td>第三中学校</td> <td>20</td> <td>553人</td> <td>24人</td> <td>39人</td> <td>2人</td> <td>20</td> <td>594人</td> </tr> <tr> <td>計</td> <td>51</td> <td>1,450人</td> <td>50人</td> <td>103人</td> <td>5人</td> <td>50</td> <td>1,463人</td> </tr> </tbody> </table>				学 校 名	学 級 数	生 徒 数	支援学級在籍 生徒数 内数	教 職 員 数		参 考 (R2.5.1)		教 員 数 <small>(養護教諭等含む)</small>	職 員 数	学 級 数	生 徒 数	藤井寺中学校	15	476人	9人	32人	2人	15	470人	道明寺中学校	16	421人	17人	32人	1人	15	399人	第三中学校	20	553人	24人	39人	2人	20	594人	計	51	1,450人	50人	103人	5人	50	1,463人		
学 校 名	学 級 数	生 徒 数	支援学級在籍 生徒数 内数	教 職 員 数		参 考 (R2.5.1)																																															
				教 員 数 <small>(養護教諭等含む)</small>	職 員 数	学 級 数	生 徒 数																																														
藤井寺中学校	15	476人	9人	32人	2人	15	470人																																														
道明寺中学校	16	421人	17人	32人	1人	15	399人																																														
第三中学校	20	553人	24人	39人	2人	20	594人																																														
計	51	1,450人	50人	103人	5人	50	1,463人																																														
				(教育総務課 184,697,910) [翌年度繰越額 4,500,000]				経費の内訳 ・ 報償費 364,650円 学校行事等記念品費 ・ 需用費 36,955,245円 消耗品費 6,590,145円 印刷製本費 678,745円 燃料費 14,318円 修繕料 5,406,047円 光熱水費 24,265,990円																																													

主要事業の財源内訳

(単位：千円)

事業名	総事業費	財源内訳						
		国庫支出金	府支出金	その他特定財源	一般財源	地方債	府貸付金	振補助金
市立中学校屋内運動場空調設置工事業	28,040	28,040						
(事業費内訳)								
工事請負費	28,040							

- ・ 役務費 3,329,616円
 - 通信運搬費 1,861,856円
 - 郵便料 240,000円
 - 電話料 1,306,856円
 - クラウド利用料 315,000円
 - 手数料 1,467,760円
 - 受水槽清掃 138,600円
 - 窓ガラス清掃 223,850円
 - 簡易専用水道検査 21,450円
 - 植木剪定・ピアノ調律等 1,083,860円
- ・ 委託料 8,451,602円
 - 消防用設備保守点検業務委託料 171,600円
 - 受電設備保守点検委託料 722,040円
 - プール浄化装置維持管理委託料 46,200円
 - 機械警備業務委託料 217,800円
 - 昇降機保守点検業務委託料 343,200円
 - 空調設備維持管理業務委託料 6,729,662円
 - 遊具・屋外体育施設安全点検業務委託料 221,100円
- ・ 使用料及び賃借料 26,269,512円
 - 電算等借上料 22,710,696円
 - その他使用料等 3,558,816円
- ・ 工事請負費 28,040,100円
 - 市立中学校屋内運動場空調整備工事 (藤井寺中・第三中) 19,210,400円
 - 市立中学校屋内運動場空調整備工事 (道明寺中) 8,829,700円
- ・ 原材料費 229,867円
- ・ 公有財産購入費 2,445,408円
 - 空調設備購入費

当初予算額	補正予算額	継続費 及繰越 事業費 繰越額	予備費 支出 及流用 増減額	予算現額	決算額	不用額	執行 歩合	摘要	事項別 明細書 ページ		
円	円	円	円	円	円	円	%	経費の内訳 ・ 備品購入費 6,304,376円 教材備品 1,928,243円 施設備品 3,095,275円 図書備品 1,199,678円 電算関係備品 81,180円 ・ 負担金補助及び交付金 48,793円 負担金 48,793円 障がい児介助員校外活動付添負担金 【繰越明許費】 ・ 需用費 486,538円 消耗品費 ・ 役員費 2,545,200円 手数料 ・ 委託料 2,453,000円 市立第三中学校トイレ改修工事 （Ⅱ期）に伴う監理業務委託料 ・ 工事請負費 65,914,200円 市立第三中学校トイレ改修工事（Ⅱ期） ・ 備品購入費 859,803円 施設備品			
			主要事業の財源内訳					(単位：千円)			
事業名		総事業費	財源内訳								
			国 支 出 金	庫 支 出 金	府 支 出 金	そ の 他 特 定 財 源	一 般 財 源	地 方 債	府 貸 付 金	振 補 助 金	興 金
市立第三中学校施設改修事業		68,367	19,763		2,704		45,900				
(事業費内訳)											
委託料		2,453									
工事請負費		65,914									

(学校教育課 7,252,856)

経費の内訳

・ 報酬	4,928,100円
校医報酬	4,928,100円
中学校の生徒の健康管理のために要した学校医、歯科 医、薬剤師の報酬	
・ 報償費	325,920円
校医出動報償費	260,800円
歯科衛生士出動報償費	65,120円
・ 需用費	904円
消耗品費	
・ 役務費	682,762円
通信運搬費	611,482円
手数料	71,280円
・ 負担金補助及び交付金	1,315,170円
負担金	1,315,170円
日本スポーツ振興センター負担金	1,310,190円
教職員付添負担金	4,980円

学校教育振興のため教職員の研修教材の整備及び要保護・準要保護生徒、特別支援学級在籍生徒に対する就学援助、奨励に要した経費である。

教育総務課
学校教育課

(目) 2. 教育振興費

当初予算額	補正予算額	継続費 及び 繰越 事業費 繰越額	予備費 支出 及び 流用 増減額	予算現額	決算額	不用額	執行 歩合	摘 要	事項別 明細書 ページ
円	円	円	円	円	円	円	%		
43,548,000	1,144,000		△78,000	44,614,000 (教育総務課	41,084,181) 30,445,773)	3,529,819	92.1	経費の内訳 ・ 需用費 1,399,028円 特別支援学級用消耗品費 179,670円 クラブ活動用消耗品費 349,584円 実験実習材料費 869,774円 ・ 役務費 183,610円 教育検査手数料 ・ 備品購入費 1,121,812円 特別支援学級用備品 287,697円 クラブ活動用備品 834,115円 ・ 負担金補助及び交付金 2,122,000円 補助金 2,122,000円 クラブ活動補助金 2,100,000円 中学校全国大会参加補助金 22,000円 ・ 扶助費 25,619,323円 要保護・準要保護生徒援助費 23,559,581円 準要保護認定者数 (236人) 特別支援教育就学奨励費 1,269,742円 認定者数 (22人) 奨学金扶助 790,000円	152～ 153
				(学校教育課	10,638,408)			経費の内訳 ・ 需用費 9,478,308円 消耗品費	

・負担金補助及び交付金	1,160,100円
負担金	1,000,100円
市立中学校教育研究会負担金	992,000円
(中学校の教育の充実と発展を図るために要した経費)	
市立中学校支援教育研究会負担金	8,100円
(中学校支援教育の推進、充実を図るために要した経費)	
補助金	160,000円
市立幼稚園、小・中学校生徒指導研究協議会補助金	
(生徒指導に関する諸問題について研究協議し、小・中学校の生徒指導の充実発展並びに幼稚園、小・中学校の連携指導の充実を図るために要した経費)	

(項) 4. 幼稚園費
(目) 1. 幼稚園費

市立幼稚園の施設維持、管理運営及び教職員の研修に要した経費である。

こども施設課
保育幼稚園課

当初予算額	補正予算額	継続費 及 繰越 事業 繰越 額	予備費 支出 及 流用 増減 額	予算現額	決算額	不用額	執行 歩合	摘 要	事項別 明細書 ページ
円	円	円	円	円	円	円	%		
236,724,000	△10,809,000			225,915,000	212,501,951	13,413,049	94.1	経費の内訳 ・ 人件費（職員数20人分） 142,426,401円 ・ 報償費 50,320円 記念品費 50,320円 幼稚園行事等記念品費 ・ 需用費 6,047,449円 消耗品費 1,362,719円 印刷製本費 8,910円 光熱水費 2,180,920円 修繕料 2,494,900円 ・ 役務費 1,173,466円 通信運搬費 303,079円 電話使用料 手数料 786,141円 水質検査 16,900円 植木消毒・剪定等、安全監視業務 322,141円 ピアノ調律 101,200円 窓ガラス清掃業務 33,000円 室内環境衛生検査 16,500円 オーゾメータ検査手数料 39,600円 廃棄手数料（リサイクル家電） 28,000円 廃棄手数料（樹木） 170,500円 廃棄手数料（タイヤ処分） 4,400円 ファンヒーターメンテナンス 22,000円 排水管清掃 31,900円 パソコン等保守 84,246円 保守および消耗品等代金	152～ 157
				(こども施設課	7,881,227)				

- ・委託料 334,933円
 - 建物管理等業務委託料 178,200円
 - 機械警備業務委託料
 - その他の委託料 156,733円
 - 消防用設備保守点検業務委託料 30,030円
 - 遊具保守点検業務委託料 120,103円
 - 検体検査委託料（砂場） 6,600円
- ・使用料及び賃借料 42,615円
 - その他使用料等 42,615円
 - NHK受信料
- ・原材料費 98,662円
- ・備品購入費 133,782円
 - 図書購入費

(保育幼稚園課 62,194,323)

- 経費の内訳
- ・報酬 758,400円
 - 幼稚園医報酬（内科・歯科・薬剤師）
 - ・報償費 538,400円
 - 幼稚園医出動報償費（内科・歯科） 293,400円
 - 講師謝礼 170,000円
 - 社会人等指導者活用事業 75,000円
 - ・旅費 12,540円
 - 特別旅費 12,540円
 - 幼稚園教諭研修参加旅費
 - ・需用費 188,011円
 - 消耗品費 148,611円
 - 印刷製本費 39,400円

○幼稚園の状況（令和3年5月1日現在）

園名	4歳児		5歳児		全学級数	全園児数	教員数	参考(R2.5.1)	
	学級数	園児数	学級数	園児数				学級数	園児数
藤井寺幼稚園	1	26人	1	25人	2	51人	5人	2	33人
藤井寺南幼稚園	1	18人	1	25人	2	43人	4人	2	47人
道明寺幼稚園	1	26人	2	36人	3	62人	8人	4	75人
道明寺南幼稚園	1	15人	1	18人	2	33人	4人	2	38人
計	4	85人	5	104人	9	189人	21人	12※	221人※

※R3.4統合前の藤井寺北幼稚園分（2クラス28人）を含む。

当初予算額	補正予算額	継続費 及 繰越 事業 繰越 額	予備費 支 出 及 流 用 増 減 額	予算現額	決算額	不用額	執行 歩合	摘 要	事項別 明細書 ページ
円	円	円	円	円	円	円	%		
								<ul style="list-style-type: none"> ・ 役員費 320,920円 保険料 179,709円 学校管理賠償責任保険料他 手数料 141,211円 口座振替手数料 ・ 委託料 19,712円 その他委託料 19,712円 検体検査委託料 ・ 使用料及び賃借料 1,440円 車両等借上料 1,440円 児童急病時タクシー借上料 ・ 備品購入費 39,142円 図書購入費 ・ 負担金補助及び交付金 59,784,758円 負担金 58,763,790円 大阪府国公立幼稚園・こども園長会会費 6,000円 全国国公立幼稚園・こども園長会会費 24,000円 南河内地区公立幼稚園・こども園教育研究会負担金 19,000円 幼稚園教諭研修参加負担金 46,700円 大阪府国公立幼稚園・こども園教育研究会会費 9,200円 施設等利用給付費 58,604,170円 日本スポーツ振興センター負担金 54,720円 補助金 1,020,968円 実費徴収に係る補足給付補助金 ・ 償還金利子及び割引料 531,000円 償還金 531,000円 補助金等返還金 	

(項) 5. 社会教育費

(目) 1. 社会教育総務費

社会教育に要した諸経費である。

生涯学習課

当初予算額	補正予算額	継続費 及 繰越 事業 繰越 額	予備費 支出 及 繰 増 減 額	予算現額	決算額	不用額	執行 歩合	摘 要	事項別 明細書 ページ
円 54,536,000	円 △1,168,000	円	円	円 53,368,000	円 52,795,269	円 572,731	% 98.9	経費の内訳 ・ 人件費（職員数7人分） 52,777,769円 ・ 負担金補助及び交付金 17,500円 負担金 17,500円 南河内地区社会教育振興協議会負担金 15,000円 大阪府社会教育振興協議会負担金 2,500円	156～ 157

(目) 2. 公民館費

公民館講座の開催等公民館活動及び運営に要した経費である。

生涯学習課

当初予算額	補正予算額	継続費 及び 繰越 事業費 繰越額	予備費 支出 及び 流用 増減額	予算現額	決算額	不用額	執行 歩合	摘要	事項別 明細書 ページ																																												
円 2,704,000	円	円	円 △19,000	円 2,685,000	円 872,545	円 1,812,455	% 32.5	経費の内訳 ・ 報償費（講師謝礼） 文化教室講師謝礼等 853,000円 ・ 旅費 費用弁償 1,140円 ・ 需用費 消耗品費 13,657円 ・ 備品購入費 図書購入費 4,748円	156～ 157																																												
○文化教室の開催 令和3年4月号広報により受講生を募集し、下記の教室を開設																																																					
<table border="1" style="width: 100%; border-collapse: collapse;"> <thead> <tr> <th>講座名</th> <th>摘要</th> <th>()</th> <th>内は受講者数</th> </tr> </thead> <tbody> <tr> <td>書道</td> <td>(13)</td> <td>延</td> <td>176人 受講</td> </tr> <tr> <td>古代史</td> <td>(13)</td> <td>延</td> <td>85人 受講</td> </tr> <tr> <td>初級英語</td> <td>(8)</td> <td>延</td> <td>88人 受講</td> </tr> <tr> <td>水彩画</td> <td>(10)</td> <td>延</td> <td>103人 受講</td> </tr> <tr> <td>ハートフル癒しヨガ</td> <td>(20)</td> <td>延</td> <td>223人 受講</td> </tr> <tr> <td>リズム体操&ストレッチ</td> <td>(20)</td> <td>延</td> <td>148人 受講</td> </tr> <tr> <td>茶道（表千家）</td> <td>(8)</td> <td>延</td> <td>59人 受講</td> </tr> <tr> <td>簡単ヘルシー料理</td> <td>(7)</td> <td>延</td> <td>29人 受講</td> </tr> <tr> <td>身近な薬膳お茶とお菓子</td> <td>(8)</td> <td>延</td> <td>49人 受講</td> </tr> <tr> <td>パッチワーク</td> <td>(7)</td> <td>延</td> <td>58人 受講</td> </tr> </tbody> </table>										講座名	摘要	()	内は受講者数	書道	(13)	延	176人 受講	古代史	(13)	延	85人 受講	初級英語	(8)	延	88人 受講	水彩画	(10)	延	103人 受講	ハートフル癒しヨガ	(20)	延	223人 受講	リズム体操&ストレッチ	(20)	延	148人 受講	茶道（表千家）	(8)	延	59人 受講	簡単ヘルシー料理	(7)	延	29人 受講	身近な薬膳お茶とお菓子	(8)	延	49人 受講	パッチワーク	(7)	延	58人 受講
講座名	摘要	()	内は受講者数																																																		
書道	(13)	延	176人 受講																																																		
古代史	(13)	延	85人 受講																																																		
初級英語	(8)	延	88人 受講																																																		
水彩画	(10)	延	103人 受講																																																		
ハートフル癒しヨガ	(20)	延	223人 受講																																																		
リズム体操&ストレッチ	(20)	延	148人 受講																																																		
茶道（表千家）	(8)	延	59人 受講																																																		
簡単ヘルシー料理	(7)	延	29人 受講																																																		
身近な薬膳お茶とお菓子	(8)	延	49人 受講																																																		
パッチワーク	(7)	延	58人 受講																																																		

○成人学級等の開催

各月広報等により受講生を募集し、下記のとおり学級を開講

事業名	事業の目的・内容	対象者	実施場所	実施期間	参加者
はぐくみ学級 (子育てのための学級)	子どものすこやかな成長発達のために、家庭が果たす役割を講義や話し合いを通して学習する。	子育て中の保護者	アイセル シュラホール	実施せず	延人数 0人
かがやき学級 (女性のための学級)	女性が自らの教養を高め、より充実した日常生活を送る契機とするため、女性をとりまく諸問題や生活技術を計画的に学習する。	市内在住の概ね70歳未満の女性 (47名)	アイセル シュラホール	年間3回 平日午後	延人数 97人
いきがい学級 (高齢者のための学級)	高齢者が、充実した日々を送り、また進んで家庭や地域社会の中に自分の力を発揮する契機とするために開講する。	市内在住の概ね60歳以上のかた (49名)	アイセル シュラホール	年間4回 平日午後	延人数 114人
特別講座 (短期講座)	①「私たちの暮らしとお金」 ②「プラスチックとどう共生していくか」	どなたでも	アイセル シュラホール	2/19、3/12 (2回)	延人数 7人
きらめき学級	子どもが、豊かな感性を身につけ、すこやかに成長するために開講する。	市内幼児と保護者	アイセル シュラホール	8/29、10/31 (2回)	延人数 52人
パソコン教室	楽しくわかるスマートフォン体験講座	市内在住の方	アイセル シュラホール	5回	延人数 61人
識字・日本語教室	日本語の読み書き習得の学習機会の場を人権尊重の立場から推進する。	市内在住の方	アイセル シュラホール	年間18回 (毎月第2・4土曜日) (4月から6月は中止)	延人数 5人
親子ふれあい広場	ふれあい遊びを通してお子さんと一緒に友だちの輪を広げ楽しむ。	就学前の子と保護者	アイセル シュラホール	10/17、11/10 (2回)	延人数 8人
子育てママのおしゃべりサロン	子育て経験者と子育て中の保護者が育児に関する疑問や悩みなどを話し合う。	就学前の子と保護者	アイセル シュラホール	7/21、10/20、11/17、 2/15、1/19、3/16	延人数 30人
親子科学教室	親子で協力しながら身近なものを使っての製作・実験を通して科学に対する興味を高める。	市内小学生と保護者	アイセル シュラホール	7/24、7/31、8/7	延人数 30人
おはなし会	ボランティア活動団体「おはなしころりん」による昔ばなしなどのお話や絵本の読み聞かせ、手遊びをして、豊かな感性を育む。	就学前の子と保護者 小学生以上	アイセル シュラホール	年間8回 (毎月第3土曜日) (12月、1月のみ実施)	延人数 10人

青少年の健全育成を主目標とし、団体の育成及び指導者の養成等の青少年教育の充実、
放課後児童対策に要した経費である。

(目) 3. 青少年総合対策費

生涯学習課

当初予算額	補正予算額	継続費 及び 繰越 事業費 繰越額	予備費 支出 及び 流用 増減額	予算現額	決算額	不用額	執行 歩合	摘 要	事項別 明細書 ページ																																																																									
円 12,495,000	円 2,879,000	円	円 19,000	円 15,393,000	円 10,833,293	円 4,559,707	% 70.4	<p>●青少年育成推進事業にかかる経費</p> <table border="1"> <thead> <tr> <th>区 分</th> <th>内 容</th> <th>金 額</th> </tr> </thead> <tbody> <tr> <td>報 酬</td> <td>青少年指導員報酬</td> <td>1,040,000円</td> </tr> <tr> <td>報 償 費</td> <td>講師謝礼</td> <td>42,000円</td> </tr> <tr> <td>旅 費</td> <td>特別旅費</td> <td>0円</td> </tr> <tr> <td></td> <td>費用弁償</td> <td>0円</td> </tr> <tr> <td rowspan="2">需 用 費</td> <td>消耗品費</td> <td>2,887円</td> </tr> <tr> <td>印刷製本費</td> <td>39,996円</td> </tr> <tr> <td></td> <td>医薬材料費</td> <td>0円</td> </tr> <tr> <td>使用料及び賃借料</td> <td>車両等借上料</td> <td>0円</td> </tr> <tr> <td></td> <td>その他使用料等</td> <td>0円</td> </tr> <tr> <td>負担金補助及び 交付金</td> <td>負担金 補助金</td> <td>765,000円 291,624円</td> </tr> <tr> <td></td> <td>計</td> <td>2,181,507円</td> </tr> </tbody> </table> <p>●放課後子ども教室推進事業にかかる経費</p> <table border="1"> <thead> <tr> <th>区 分</th> <th>内 容</th> <th>金 額</th> </tr> </thead> <tbody> <tr> <td>報 償 費</td> <td>報 償 費</td> <td>75,000円</td> </tr> <tr> <td>旅 費</td> <td>特別旅費</td> <td>0円</td> </tr> <tr> <td rowspan="2">需 用 費</td> <td>消耗品費</td> <td>199,681円</td> </tr> <tr> <td>医薬材料費</td> <td>43,597円</td> </tr> <tr> <td></td> <td>計</td> <td>318,278円</td> </tr> </tbody> </table> <p>●学校支援地域本部事業にかかる経費</p> <table border="1"> <thead> <tr> <th>区 分</th> <th>内 容</th> <th>金 額</th> </tr> </thead> <tbody> <tr> <td>報 償 費</td> <td>報 償 費</td> <td>290,500円</td> </tr> <tr> <td>旅 費</td> <td>特別旅費</td> <td>0円</td> </tr> <tr> <td>需 用 費</td> <td>消耗品費</td> <td>389,477円</td> </tr> <tr> <td>役 務 費</td> <td>通信運搬費</td> <td>0円</td> </tr> <tr> <td>償 還 金</td> <td>補助金等返還金</td> <td>30,000円</td> </tr> <tr> <td></td> <td>計</td> <td>709,977円</td> </tr> </tbody> </table>	区 分	内 容	金 額	報 酬	青少年指導員報酬	1,040,000円	報 償 費	講師謝礼	42,000円	旅 費	特別旅費	0円		費用弁償	0円	需 用 費	消耗品費	2,887円	印刷製本費	39,996円		医薬材料費	0円	使用料及び賃借料	車両等借上料	0円		その他使用料等	0円	負担金補助及び 交付金	負担金 補助金	765,000円 291,624円		計	2,181,507円	区 分	内 容	金 額	報 償 費	報 償 費	75,000円	旅 費	特別旅費	0円	需 用 費	消耗品費	199,681円	医薬材料費	43,597円		計	318,278円	区 分	内 容	金 額	報 償 費	報 償 費	290,500円	旅 費	特別旅費	0円	需 用 費	消耗品費	389,477円	役 務 費	通信運搬費	0円	償 還 金	補助金等返還金	30,000円		計	709,977円	156～ 159
区 分	内 容	金 額																																																																																
報 酬	青少年指導員報酬	1,040,000円																																																																																
報 償 費	講師謝礼	42,000円																																																																																
旅 費	特別旅費	0円																																																																																
	費用弁償	0円																																																																																
需 用 費	消耗品費	2,887円																																																																																
	印刷製本費	39,996円																																																																																
	医薬材料費	0円																																																																																
使用料及び賃借料	車両等借上料	0円																																																																																
	その他使用料等	0円																																																																																
負担金補助及び 交付金	負担金 補助金	765,000円 291,624円																																																																																
	計	2,181,507円																																																																																
区 分	内 容	金 額																																																																																
報 償 費	報 償 費	75,000円																																																																																
旅 費	特別旅費	0円																																																																																
需 用 費	消耗品費	199,681円																																																																																
	医薬材料費	43,597円																																																																																
	計	318,278円																																																																																
区 分	内 容	金 額																																																																																
報 償 費	報 償 費	290,500円																																																																																
旅 費	特別旅費	0円																																																																																
需 用 費	消耗品費	389,477円																																																																																
役 務 費	通信運搬費	0円																																																																																
償 還 金	補助金等返還金	30,000円																																																																																
	計	709,977円																																																																																
<p>○青少年リーダー養成講習会の実施状況</p> <table border="1"> <thead> <tr> <th>講習会名</th> <th>開催日</th> <th>参加人数</th> </tr> </thead> <tbody> <tr> <td>リーダースクール（高校生以上）</td> <td>新型コロナウイルス感染症により中止</td> <td>0人</td> </tr> <tr> <td>小学生リーダー講習会（小学生クラブ）</td> <td>10/24(11人)・1/23(9人)</td> <td>20人</td> </tr> <tr> <td>中学生リーダー講習会（中学生クラブ）</td> <td>10/24(3人)・1/23(3人)</td> <td>6人</td> </tr> <tr> <td>青少年指導者講習会（高校生以上）</td> <td>新型コロナウイルス感染症により中止</td> <td>0人</td> </tr> </tbody> </table> <p>○放課後子ども教室推進事業の状況</p> <table border="1"> <thead> <tr> <th>実施場所</th> <th>実施回数・延べ参加人数</th> </tr> </thead> <tbody> <tr> <td>藤井寺小学校</td> <td>76回 403人</td> </tr> <tr> <td>藤井寺南小学校</td> <td>0回 0人</td> </tr> <tr> <td>藤井寺西小学校</td> <td>6回 550人</td> </tr> <tr> <td>藤井寺北小学校</td> <td>5回 512人</td> </tr> <tr> <td>道明寺小学校</td> <td>9回 147人</td> </tr> <tr> <td>道明寺東小学校</td> <td>2回 91人</td> </tr> <tr> <td>道明寺南小学校</td> <td>0回 0人</td> </tr> </tbody> </table>										講習会名	開催日	参加人数	リーダースクール（高校生以上）	新型コロナウイルス感染症により中止	0人	小学生リーダー講習会（小学生クラブ）	10/24(11人)・1/23(9人)	20人	中学生リーダー講習会（中学生クラブ）	10/24(3人)・1/23(3人)	6人	青少年指導者講習会（高校生以上）	新型コロナウイルス感染症により中止	0人	実施場所	実施回数・延べ参加人数	藤井寺小学校	76回 403人	藤井寺南小学校	0回 0人	藤井寺西小学校	6回 550人	藤井寺北小学校	5回 512人	道明寺小学校	9回 147人	道明寺東小学校	2回 91人	道明寺南小学校	0回 0人																																										
講習会名	開催日	参加人数																																																																																
リーダースクール（高校生以上）	新型コロナウイルス感染症により中止	0人																																																																																
小学生リーダー講習会（小学生クラブ）	10/24(11人)・1/23(9人)	20人																																																																																
中学生リーダー講習会（中学生クラブ）	10/24(3人)・1/23(3人)	6人																																																																																
青少年指導者講習会（高校生以上）	新型コロナウイルス感染症により中止	0人																																																																																
実施場所	実施回数・延べ参加人数																																																																																	
藤井寺小学校	76回 403人																																																																																	
藤井寺南小学校	0回 0人																																																																																	
藤井寺西小学校	6回 550人																																																																																	
藤井寺北小学校	5回 512人																																																																																	
道明寺小学校	9回 147人																																																																																	
道明寺東小学校	2回 91人																																																																																	
道明寺南小学校	0回 0人																																																																																	

●放課後児童会にかかる経費

区 分	内 容	金 額
報 償 費	講 師 謝 礼	15,000円
旅 費	放課後児童会支援員・ 指 導 員 研 修 旅 費	26,420円
需 用 費	消 耗 品 費	627,373円
	修 繕 料	787,479円
役 務 費	医 薬 材 料 費	18,920円
	通 信 運 搬 費	693,694円
	広 告 料	59,400円
	保 険 料	297,690円
委 託 料	手 数 料	91,570円
	放課後児童健全育成 事 業 事 務 委 託 料	947,920円
	川北地区児童送迎用 バ ス 運 行 業 務 委 託 料	1,108,800円
使用料及び賃借料	そ の 他 使 用 料	73,920円
備 品 購 入 費	施 設 備 品	4,345円
負担金補助及び交付金	指 導 員 研 修 参 加 負 担 金	22,000円
償 還 金	補 助 金 等 返 還 金	2,849,000円
計		7,623,531円

○放課後児童会の状況（令和3年5月1日時点）

児童会名	第1 あおぞら学級	第2 あおぞら学級	第3 あおぞら学級	第1 ふじのこ学級	第2 ふじのこ学級	第3 ふじのこ学級	第1 すぎのこ学級	第2 すぎのこ学級	第3 すぎのこ学級	
開設場所	藤井寺小学校			藤井寺南小学校			藤井寺西小学校			
所在地	北岡1-2-29			藤井寺3-8-1			藤井寺4-1-57			
実施	期間	令和3年4月1日～令和4年3月31日								
	日数	257日	257日	256日	257日	257日	253日	257日	257日	256日
	時間	平日 授業終了時刻から18時まで（長期休業日及び土曜日 8時30分から18時まで）								
指導員数	雇用数	10人			11人			10人		
	常勤数	8人			9人			8人		
児童数	42人	30人	33人	45人	45人	32人	37人	37人	36人	

児童会名	第1 なかよし学級	第2 なかよし学級	第3 なかよし学級	第1 たけのこ学級	第2 たけのこ学級	第3 たけのこ学級	第1 ひまわり学級	第2 ひまわり学級	第1 たんぼぼ学級	第2 たんぼぼ学級	
開設場所	藤井寺北小学校			道明寺小学校			道明寺東小学校		道明寺南小学校		
所在地	小山3-284-1			沢田3-6-37			国府2-5-21		道明寺4-9-18		
実施	期間	令和3年4月1日～令和4年3月31日									
	日数	256日	252日	250日	259日	260日	245日	256日	258日	265日	265日
	時間	平日 授業終了時刻から18時まで（長期休業日及び土曜日 8時30分から18時まで）									
指導員数	雇用数	10人			10人			7人		7人	
	常勤数	8人			8人			5人		5人	
児童数	29人	24人	27人	30人	30人	30人	36人	24人	32人	33人	

(目) 4. 生涯学習センター費 生涯学習センターの施設管理及び運営に要した経費である。

生涯学習課

当初予算額	補正予算額	継続費 及び 繰越 事業費 繰越額	予備費 支出 及び 流用 増減額	予算現額	決算額	不用額	執行 歩合	摘要	事項別 明細書 ページ
円 78,950,000	円 △1,482,000	円	円	円 77,468,000	円 72,749,354	円 4,718,646	% 93.9	経費の内訳 ・ 人件費 (職員数2人分) 12,693,154円 ・ 報酬 198,000円 生涯学習審議会委員報酬 ・ 報償費 59,100円 報償費 59,100円 成人式実行委員報償費 39,100円 PTA人権啓発講座講師謝礼 20,000円 ・ 需用費 24,452,361円 消耗品費 785,350円 印刷製本費 43,395円 光熱水費 (別表) 5,421,097円 燃料費 4,988円 修繕料 18,197,531円 エレベーター改修工事 16,566,000円 修繕料 1,631,531円 ・ 役務費 377,850円 通信運搬費 210,650円 外線、FAX 手数料 167,200円 調律 19,800円 会館技術員手数料 147,400円	158～ 161
●光熱水費									
		電気	上下水道	計					
4月		284,947	—	284,947					
5月		220,428	191,752	412,180					
6月		285,198	—	285,198					
7月		483,850	113,568	597,418					
8月		469,708	—	469,708					
9月		408,282	126,713	534,995					
10月		354,221	—	354,221					
11月		343,354	139,860	483,214					
12月		434,662	—	434,662					
1月		472,144	141,936	614,080					
2月		454,321	—	454,321					
3月		356,293	139,860	496,153					
計		4,567,408	853,689	5,421,097					
		主要事業の財源内訳							
						(単位：千円)			
事業名		総事業費		財源内訳					
		国庫支出金	府支出金	その他特定財源	一般財源	地方債	府貸付金	振補助金	興金
市立生涯学習センターエレベーター改修事業		16,566			66	14,900	1,600		
(事業費内訳)									
修繕料		16,566							

当初予算額	補正予算額	継続費 及 繰越 事業 繰越 額	予備費 支 及 流 増 減 額	予算現額	決算額	不用額	執行 歩合	摘 要	事項別 明細書 ページ
円	円	円	円	円	円	円	%	経費の内訳 ・ 委託料 34,280,398円 建物総合管理業務委託料 25,197,700円 受電設備保守点検業務委託料 165,000円 庭園植栽管理業務委託料 866,800円 特殊建築物定期検査業務委託料 396,000円 新池周辺草刈業務委託料 403,148円 可動式テント保守点検業務委託料 172,700円 新池噴水設備保守点検業務委託料 162,800円 防火対象物定期点検業務委託料 41,250円 成人式Live配信業務委託料 327,800円 ESCOサービス業務委託料（生涯学習センター分） 6,547,200円 ・ 使用料及び賃借料 369,166円 複写機借上料 355,135円 NHK放送受信料 14,031円 ・ 備品購入費 10,098円 その他備品 ・ 負担金補助及び交付金 309,227円 補助金 309,227円 連合婦人会事業補助金 88,227円 学校園PTA連絡協議会事業補助金 221,000円	

○令和3年度 生涯学習センター諸室利用状況（令和3年4月25日～6月21日は閉館）

（単位：人（延））

	1階		2階				3階					4階	合計
	高齢者の憩いの場	喫茶コーナー	Aコーナー	Vコーナー	図書コーナー	会議室	研修室	パソコン教室	アトリエ	クラフト室	音楽教室	視聴覚室	
4月	115	865	717	1,114	145	35	79	53	79	425	62	956	4,645
5月	0	0	0	0	0	0	0	0	0	0	0	0	0
6月	0	364	223	386	49	0	55	0	6	131	0	210	1,424
7月	0	1,342	1,005	1,520	220	175	85	74	137	505	226	1,088	6,377
8月	0	1,083	878	1,440	183	101	51	76	76	434	75	678	5,075
9月	0	1,035	838	1,297	167	92	42	73	76	500	119	1,081	5,320
10月	568	1,320	1,133	1,468	214	145	58	55	121	580	460	1,214	7,336
11月	506	1,175	1,035	1,250	192	119	41	82	81	578	889	1,240	7,188
12月	462	1,071	1,080	1,317	172	205	67	91	140	660	474	1,028	6,767
1月	242	873	753	1,144	163	115	73	68	48	520	317	851	5,167
2月	0	1,086	871	1,219	208	86	47	120	70	333	300	651	4,991
3月	0	1,187	1,096	1,361	211	42	20	33	63	495	278	903	5,689
計	1,893	11,401	9,629	13,516	1,924	1,115	618	725	897	5,161	3,200	9,900	59,979

(目) 5. 文化財保護費

文化財保護法に基づく市内の文化財の保護及び活用に要した経費である。

文化財保護課

当初予算額	補正予算額	継続費及び繰越事業費繰越額	予備費支出及び流用増減額	予算現額	決算額	不用額	執行歩合	摘要	事項別明細書ページ
円 118,762,000	円 2,455,000	円	円	円 121,217,000	円 119,085,226	円 2,131,774	% 98.2	<ul style="list-style-type: none"> 埋蔵文化財発掘調査 令和3年度に、市教育委員会で実施した発掘調査（範囲外試掘を含む）件数は41件である。 国庫補助事業 個人住宅の建設に伴う発掘調査（確認調査を含む）及び民間開発事業の試掘調査・確認調査に加え、整備に伴う確認調査を国庫補助事業として実施した。令和3年度における発掘件数は37件である。 原因者負担事業 原因者に本調査費用を負担いただいたのは6件であった。なお、この6件には整理・報告書作成分も含む。 	160～ 163
発掘調査に係る経費				(単位：円、件)					
		国庫補助事業		原因者負担事業		計			
11) 需用費		570,081		27,060		597,141			
消耗品費		225,271		27,060		252,331			
印刷製本費		344,810		0		344,810			
12) 役務費		2,762,980		4,180		2,767,160			
調査手数料		2,261,600		0		2,261,600			
写真撮影手数料		501,380		4,180		505,560			
合 計		3,333,061		31,240		3,364,301			
調査件数		37		6		43			
<p>*国庫補助事業の発掘調査件数には原因者負担事業の確認調査や試掘調査を含む。 *調査件数合計のうち4件が確認調査と原因者負担事業で重複。</p>									
経費の内訳									
・ 人件費（職員数7人分）								51,920,361円	
・ 報酬								285,000円	
史跡古市古墳群整備検討委員会委員報酬								133,000円	
文化財保護審議会委員報酬								152,000円	
・ 報償費								397,740円	
講師謝礼								397,740円	
市民文化財講座（年3回開催、内3回外部講師）								90,000円	
カルチャーフォーラム（外部講師4名）								307,740円	

・ 旅費	104,120円
特別旅費	102,860円
文化庁出張（東京）等	
費用弁償	1,260円
・ 需用費	3,541,739円
消耗品費	1,342,928円
消耗品費（国庫補助事業）	225,271円
消耗品費（公共事業）	673,187円
消耗品費（原因者事業）	27,060円
消耗品費（文化財用地管理事業）	412,465円
消耗品費（総務管理事業）	4,945円
印刷製本費	588,405円
発掘調査報告書37（国庫補助事業）	325,710円
石川流域発掘調査報告書XXXVI増刷（販売分）	56,925円
カルチャーフォーラム印刷物	186,670円
現像・プリント	19,100円
光熱水費	1,055,556円
（文化財保護課整理室、収蔵庫、城山古墳ガイドンス棟、国府遺跡、旧藤井寺西幼稚園、旧藤井寺北幼稚園）	
燃料費	47,124円
暖房用灯油	8,236円
文化財用地管理用ガソリン	38,888円
修繕料	485,523円
庁舎修繕料	254,919円
機器修繕料	205,304円
文化遺産啓発看板表示板取替	25,300円
医薬材料費（外傷消毒等）	2,554円
食糧費	19,649円
カルチャーフォーラム食糧費	4,879円
国府遺跡協働事業食糧費	14,770円

当初予算額	補正予算額	継続費及び繰上事業費繰上額	予備費支出及び流増減額	予算現額	決算額	不用額	執行歩合	摘要	事項別明細書ページ
円	円	円	円	円	円	円	%	経費の内訳	
			主要事業の財源内訳			(単位：千円)		・ 役員費	9,831,878円
								通信運搬費	32,638円
								電話料(ガイダンス棟)	
								保険料	6,550円
								賠償責任保険料	
								手数料	9,792,690円
								浄化槽法定水質検査手数料	5,000円
								発掘調査手数料(バックフォー等)	5,393,300円
								出土遺物写真撮影手数料	666,380円
								史跡城山古墳ガイダンス棟管理手数料	2,547,160円
								不動産鑑定料	154,000円
								(松川塚古墳)	
								スズメバチ駆除	55,000円
								講演会会場設営等手数料	201,850円
								長持山古墳石棺移設手数料	770,000円
								・ 委託料	25,296,151円
								調査委託料	330,000円
								補償物件調査業務	
								国史跡古市古墳群保存活用計画策定	2,233,000円
								支援業務	
								埋蔵文化財情報管理システム開発業務	4,400,000円
								発掘調査事業委託料	1,989,900円
								建物管理等業務	332,710円
								消防設備等保守点検業務	18,810円
								(旧藤井寺西幼稚園・旧藤井寺北幼稚園)	
								機械警備業務	281,820円
								(旧文化財整理室・収蔵庫・城山古墳ガイダンス棟、旧藤井寺西幼稚園、旧藤井寺北幼稚園)	
								史跡城山古墳ガイダンス棟浄化槽	14,080円
								保守点検業務	

事業名	総事業費	財源内訳						
		国庫支出金	府支出金	その他特定財源	一般財源	地方債	府貸付金	振補助金
環境保全対策土地取得事業・史跡古市古墳群土地買い上げ事業	25,718	20,573			45		5,100	
(事業費内訳)								
不動産鑑定料	154							
委託料	330							
公有財産購入費	20,991							
補償補填及び賠償金	4,243							

							史跡城山古墳ガイダンス棟浄化槽 清掃業務	18,000円	
							文化財用地管理業務	16,010,541円	
							文化財用地除草（刈り倒し）・清掃 業務（はざま山古墳・鉢塚古墳の文化財用地の 除草・清掃）	360,000円	
							文化財用地除草・清掃業務 （国府遺跡、心神天皇陵古墳外濠外堤、土師ノ里埴 輪窯跡群、古室山、野中、墓山、大鳥塚、浄元寺 山、唐櫃山、蕃所山、津堂城山、松川塚各古墳の除 草清掃を実施した。また、火災防止等環境保全のため 刈り取った草は搬出処分した。）	12,958,000円	
							史跡大鳥塚古墳近隣住宅雨樋 清掃業務	145,200円	
							文化財用地落葉清掃等管理業務	483,042円	
							史跡古室山古墳梅木剪定業務	193,199円	
							史跡鉢塚古墳、城山古墳樹木薬剤 散布業務	137,500円	
							史跡鍋塚古墳、助太山古墳除草・清掃 業務	823,900円	
							史跡古市古墳群稲荷塚古墳除草・伐採 業務	546,700円	
							史跡古市古墳群鉢塚古墳樹木伐採業務	363,000円	
							・ 使用料及び賃借料 複写機借上料	25,680円	
							・ 原材料費	121,687円	
							発掘調査用原材料費	23,760円	
							史跡等用地管理用原材料費	97,927円	
							・ 公有財産購入費	20,991,030円	
							史跡古市古墳群用地購入費 （松川塚古墳）	20,991,030円	

当初予算額	補正予算額	継続費 及 繰越 事業 繰越 額	予備費 支 出 及 流 用 増 減 額	予算現額	決算額	不用額	執行 歩合	摘 要	事項別 明細書 ページ
円	円	円	円	円	円	円	%	経費の内訳 ・ 備品購入費 2,286,940円 機械器具費 1,778,150円 光波測距計 1,778,150円 図書購入費 11,590円 施設管理備品購入費 497,200円 ・ 負担金補助及び交付金 40,000円 負担金 40,000円 全国史跡整備市町村協議会負担金 ・ 補償補填及び賠償金 4,242,900円 補償金 4,242,900円 史跡古市古墳群用地購入に伴う 物件移転補償金（松川塚古墳）	

(目) 6. 図書館費

市立図書館の管理運営に要した経費である。

図書館

当初予算額	補正予算額	継続費 及び 繰越 事業費 繰越額	予備費 支出 及び 流用 増減額	予算現額	決算額	不用額	執行 歩合	摘要	事項別 明細書 ページ	
円 75,255,000	円 2,385,000	円 1,745,000	円	円 79,385,000	円 78,060,880	円 1,324,120	% 98.3	経費の内訳 ・ 人件費（職員数7人分） 47,291,067円 ・ 報償費 180,000円 講師謝礼 180,000円 朗読講座（専門）@25,000円×4回 100,000円 朗読講習会（上級）@20,000円×4回 80,000円 ・ 旅費 5,040円 特別旅費（大阪府立中央図書館等） ・ 需用費 5,651,957円 消耗品費（新聞・雑誌・紙芝居等含む） 1,483,223円 光熱水費 3,679,234円 修繕料（屋根漏水補修等） 489,500円 ・ 役務費 4,678,719円 通信運搬費 2,374,429円 電話・ファックス料 82,509円 視覚障害者情報総合ネットワーク利用料 40,000円 図書館蔵書管理システム利用料 1,449,360円 ウイルス対策ソフト利用料 50,160円 図書館システム学校連携オプション利用料 752,400円 手数料 241,371円 樹木管理手数料 195,161円 （剪定・消毒・除草） クリーニング代 1,210円 ストーリーテリング指導者研修会講師派遣手数料 45,000円	162～ 163	
令和3年度光熱水費集計表				(単位：円)						
				電 気	ガ ス	上下水道	計			
				令和3年4月	80,417	104,765	58,950	244,132		
				5月	71,860	10,619		82,479		
				6月	89,687	4,561	20,022	114,270		
				7月	130,151	103,412		233,563		
				8月	139,664	264,989	29,172	433,825		
				9月	126,199	263,050		389,249		
				10月	102,069	160,082	38,055	300,206		
				11月	105,909	82,175		188,084		
				12月	124,360	59,407	38,577	222,344		
				令和4年1月	132,951	248,073		381,024		
				2月	134,050	381,252	57,731	573,033		
				3月	128,632	388,393		517,025		
				合 計	1,365,949	2,070,778	242,507	3,679,234		
				平 均	113,829	172,565	20,209	306,603		

当初予算額	補正予算額	継続費 及 繰越 事業 繰越 額	予備費 支 及 流 増 減 額	予算現額	決算額	不用額	執行 歩合	摘 要	事項別 明細書 ページ
円	円	円	円	円	円	円	%		
								パソコン等保守 2,062,919円 図書館システム保守料 1,098,240円 学校図書館システム保守料 924,000円 複写機保守料 40,679円 ・委託料 8,280,294円 建物総合管理委託料 7,899,474円 (警備業務、清掃業務、昇降機保守業務、消防用設備保守業務、自動扉保守業務、空調設備保守業務) 受電設備保守点検委託料 189,420円 (月1回、精密点検年1回) 建築設備定期検査業務委託料 191,400円 ・使用料及び賃借料 3,193,423円 複写機借上料等 61,681円 マーク使用料 363,528円 流通取次連携システム使用料 528,000円 図書館蔵書管理電算システムリース料 730,134円 図書館システムクラウド化リース料 1,510,080円 ・備品購入費 6,987,780円 図書購入費 6,878,315円 一般図書(3,889冊) 6,278,789円 古代史料(23冊) 99,526円 児童書の充実(266冊) 500,000円 その他備品 109,465円 視聴覚資料費(CD 36枚)	

図書館利用状況

- ・ 負担金補助及び交付金 48,000円
- 負担金 48,000円
- 大阪公共図書館協会負担金 11,000円
- 日本図書館協会負担金 37,000円

- 【繰越明許費】
- ・ 備品購入費 1,744,600円
- その他備品

年度	貸出人数	貸出冊数									団体 貸出冊数	リクエスト 受付件数
		図書館	アイテル シュラ ホール 図書コーナー	支所図書 コーナー	川北会館出張 サービス	市役所出張 サービス	相互貸借	計				
								うちCD	うちDVD			
R3	59,518	172,396	35,959	5,856	402	648	2,362	217,623	2,460	1,087	12,555	43,293

(項) 6. 保健体育費

市民がスポーツに親しみ、健康増進と体力の向上を目的としたスポーツ大会等の開催や屋外体育施設の維持管理に要した経費である。

スポーツ振興課

(目) 1. 保健体育総務費

当初予算額	補正予算額	継続費及び繰越事業費繰越額	予備費支出及び流用増減額	予算現額	決算額	不用額	執行歩合	摘要	事項別明細書ページ
円 63,699,000	円 △1,811,000	円	円 △762,000	円 61,126,000	円 54,324,171	円 6,801,829	% 88.9	○ 学校体育施設開放事業 ・ 令和3年度学校体育施設開放使用団体登録数 62団体（運動場13団体、体育館41団体、運動場・体育館8団体） ・ 主な活動種目 運動場：少年野球、ソフトボール、キックベースボール、グラウンドゴルフなど 体育館：バレーボール、バドミントン、剣道薙刀、ソフトバレーボール、バスケットボール、空手など	162～ 165

◎ 小学校・中学校体育施設開放状況（年間開放件数） 単位：件

開放施設	曜日	開放時間	藤井寺小学校	藤井寺南小学校	藤井寺西小学校	藤井寺北小学校	道明寺小学校	道明寺東小学校	道明寺南小学校	藤井寺中学校	道明寺中学校	第三中学校	合計	
運動場	土	午前8時～午前11時	44	48	46	49	47	39	49	0	0	0	322	
		午前11時～午後2時	44	48	47	49	47	39	49	0	0	0	323	
		午後2時～午後5時	0	2	1	14	1	0	1	0	0	0	19	
	日・祝祭日	午前8時～午前11時	61	62	62	63	64	53	65	0	0	0	430	
		午前11時～午後2時	61	62	62	63	64	53	65	0	0	0	430	
		午後2時～午後5時	63	62	64	65	65	53	65	0	0	0	437	
合計			273	284	282	303	288	237	294	0	0	0	1,961	
体育館	月～金	午後7時～午後9時	194	197	195	210	0	162	205	205	226	212	1,806	
		土	午前8時～午前11時	37	42	38	43	41	32	43	0	0	0	276
			午前11時～午後2時	37	10	41	44	41	0	43	0	0	0	216
	午後2時～午後5時		26	31	42	44	0	32	43	47	50	49	364	
	日・祝祭日	午前8時～午前11時	50	51	52	56	55	46	57	0	0	0	367	
		午前11時～午後2時	50	51	52	56	55	46	57	0	0	0	367	
午後2時～午後5時		53	54	53	58	0	46	57	63	63	63	510		
合計			447	436	473	511	192	364	505	315	339	324	3,906	

							・ 人件費（職員数4人分）	31,392,835円
							・ 報酬	1,093,000円
							学校体育施設開放事業運営委員報酬 11人	238,000円
							スポーツ推進委員報酬 15人	855,000円
							・ 需用費	2,686,836円
							消耗品費	344,379円
							一般スポーツ用	344,379円
							印刷製本費	124,850円
							屋外体育施設使用許可申請書等	124,850円
							光熱水費	1,899,144円
							電気代	1,575,138円
							水道代	324,006円
							食糧費	6,000円
							少年野球教室講師賄い	6,000円
							燃料費	17,688円
							修繕料	294,775円
							津堂野球場 防球ネット修繕	245,000円
							その他緊急修繕	49,775円
							・ 役務費	588,880円
							手数料	588,880円
							し尿汲取手数料	244,000円
							少年野球教室講師派遣料	344,880円
							・ 委託料	13,187,530円
							建物管理等業務委託料	6,230,400円
							屋外体育施設総合管理	3,960,000円
							植木剪定及び薬剤散布	1,234,200円
							スポーツセンター受電設備保守点検	167,200円
							スポーツセンター夜間照明設備保守点検	869,000円
							その他委託料	6,957,130円
							インターネット予約システム管理業務	967,630円
							運動広場及び法面草刈業務	5,989,500円

当初予算額	補正予算額	継続費 及繰越 事業費 繰越額	予備費 支出 及繰 増減額	予算現額	決算額	不用額	執行 歩合	摘 要	事項別 明細書 ページ																																					
円	円	円	円	円	円	円	%																																							
								経費の内訳 ・ 原材料費 351,725円 補修用原材料費 ・ 備品購入費 110,649円 施設備品費 ・ 負担金補助及び交付金 4,912,716円 負担金 3,465,359円 大阪府スポーツ推進委員協議会 11,000円 羽曳野市・藤井寺市東京2020オリンピック 聖火リレー実施協議会負担金 3,454,359円 補助金 1,447,357円 ニュースポーツ普及事業補助金 56,903円 藤井寺市体育協会事業補助金 1,390,454円																																						
								◎ 屋外体育施設利用状況																																						
								<table border="1"> <thead> <tr> <th>施設名</th> <th>件数</th> <th>利用者数</th> </tr> </thead> <tbody> <tr> <td>船橋河川敷野球場</td> <td>612件</td> <td>40,728人</td> </tr> <tr> <td>船橋河川敷テニスコート</td> <td>765件</td> <td>4,025人</td> </tr> <tr> <td>小山河川敷テニスコート</td> <td>127件</td> <td>498人</td> </tr> <tr> <td>小山河川敷運動広場</td> <td>16件</td> <td>520人</td> </tr> <tr> <td rowspan="2">スポーツセンター</td> <td>A</td> <td>1,237件</td> </tr> <tr> <td>B</td> <td>1,363件</td> </tr> <tr> <td rowspan="2">青少年運動広場</td> <td>A</td> <td>485件</td> </tr> <tr> <td>B</td> <td>503件</td> </tr> <tr> <td>津堂市民野球場</td> <td>436件</td> <td>38,375人</td> </tr> <tr> <td>大井テニスコート</td> <td>2,277件</td> <td>36,723人</td> </tr> <tr> <td>川北市民スポーツ広場</td> <td>0件</td> <td>0人</td> </tr> <tr> <td>合計</td> <td>7,821件</td> <td>294,247人</td> </tr> </tbody> </table>	施設名	件数	利用者数	船橋河川敷野球場	612件	40,728人	船橋河川敷テニスコート	765件	4,025人	小山河川敷テニスコート	127件	498人	小山河川敷運動広場	16件	520人	スポーツセンター	A	1,237件	B	1,363件	青少年運動広場	A	485件	B	503件	津堂市民野球場	436件	38,375人	大井テニスコート	2,277件	36,723人	川北市民スポーツ広場	0件	0人	合計	7,821件	294,247人	
施設名	件数	利用者数																																												
船橋河川敷野球場	612件	40,728人																																												
船橋河川敷テニスコート	765件	4,025人																																												
小山河川敷テニスコート	127件	498人																																												
小山河川敷運動広場	16件	520人																																												
スポーツセンター	A	1,237件																																												
	B	1,363件																																												
青少年運動広場	A	485件																																												
	B	503件																																												
津堂市民野球場	436件	38,375人																																												
大井テニスコート	2,277件	36,723人																																												
川北市民スポーツ広場	0件	0人																																												
合計	7,821件	294,247人																																												

(目) 2. 市民総合体育館費

市民総合体育館及び市民プールの維持管理、運営に要した経費である。

スポーツ振興課

当初予算額	補正予算額	継続費 及 繰 越 事 業 費 繰 越 額	予備費 支 出 及 繰 越 額	予算現額	決算額	不用額	執行 歩 合	摘 要	事項別 明細書 ページ
円	円	円	円	円	円	円	%		
52,994,000	△9,024,000		762,000	44,732,000	42,507,690	2,224,310	95.0	経費の内訳 ・ 需用費 9,310,878円 消耗品費 730,767円 コピー用紙等 55,682円 館内用電球等 418,930円 その他体育館用 256,155円 (うち、新型コロナウイルス感染症対策 40,764円) 印刷製本費 54,890円 許可申請書等 54,890円 光熱水費 7,596,997円 電気代 6,550,142円 ガス代 129,236円 水道代 917,619円 修繕料 928,224円 心技館3階ロビーエアコン修理 324,500円 トレーニング室 器具修理 157,124円 その他緊急修理 446,600円 ・ 役務費 139,915円 通信運搬費 33,215円 ファクシミリ使用料 手数料 106,700円 簡易専用水道法定検査 18,700円 アリーナ内アスベスト濃度測定調査 88,000円 ・ 委託料 32,090,080円 建物管理等業務委託料 32,090,080円 市民総合体育館建物総合管理 31,379,700円 受電設備保守点検 331,980円 特殊建築物及び建築設備調(検)査業務 286,000円 ウエイトトレーニング器具保守点検 92,400円	164～ 167

当初予算額	補正予算額	継続費 及 繰越 事業費 繰越額	予備費 支出 及 繰越 増減額	予算現額	決算額	不用額	執行 歩合	摘 要	事項別 明細書 ページ																								
円	円	円	円	円	円	円	%																										
								経費の内訳																									
								<ul style="list-style-type: none"> ・ 使用料及び賃借料 311,237円 <ul style="list-style-type: none"> 複写機借上料 90,797円 その他使用料等 220,440円 券売機借上料 ・ 備品購入費 632,390円 <ul style="list-style-type: none"> 施設備品費 632,390円 全自動身長体重計 467,500円 全自動血圧計 164,890円 ・ 償還金利子及び割引料 23,190円 <ul style="list-style-type: none"> 償還金 23,190円 市民総合体育館使用料還付金 																									
◎ 市民総合体育館利用状況																																	
<table border="1" style="width: 100%; border-collapse: collapse;"> <thead> <tr> <th>区 分</th> <th>個人利用</th> <th>団 体 利 用</th> <th>合 計</th> </tr> </thead> <tbody> <tr> <td>一 般</td> <td>3,685 人</td> <td>市内 2,659 件</td> <td rowspan="4" style="text-align: center; vertical-align: middle;">/</td> </tr> <tr> <td>一 般 (市外)</td> <td>1,054 人</td> <td>73,735 人</td> </tr> <tr> <td>小 人</td> <td>7,074 人</td> <td>市外 33 件</td> </tr> <tr> <td>小人 (市外)</td> <td>1,540 人</td> <td>1,026 人</td> </tr> <tr> <td>合 計 (人 数)</td> <td>13,353 人</td> <td>74,761 人</td> <td>88,114 人</td> </tr> </tbody> </table>										区 分	個人利用	団 体 利 用	合 計	一 般	3,685 人	市内 2,659 件	/	一 般 (市外)	1,054 人	73,735 人	小 人	7,074 人	市外 33 件	小人 (市外)	1,540 人	1,026 人	合 計 (人 数)	13,353 人	74,761 人	88,114 人			
区 分	個人利用	団 体 利 用	合 計																														
一 般	3,685 人	市内 2,659 件	/																														
一 般 (市外)	1,054 人	73,735 人																															
小 人	7,074 人	市外 33 件																															
小人 (市外)	1,540 人	1,026 人																															
合 計 (人 数)	13,353 人	74,761 人	88,114 人																														
◎ 市民プール利用状況																																	
<table border="1" style="width: 100%; border-collapse: collapse;"> <thead> <tr> <th>区 分</th> <th>個人利用</th> <th>団体利用</th> <th>合 計</th> </tr> </thead> <tbody> <tr> <td>大 人</td> <td>0 人</td> <td>0 人</td> <td>0 人</td> </tr> <tr> <td>小 人</td> <td>0 人</td> <td>0 人</td> <td>0 人</td> </tr> <tr> <td>障 害 者</td> <td>0 人</td> <td>0 人</td> <td>0 人</td> </tr> <tr> <td>介 護 人</td> <td>0 人</td> <td>0 人</td> <td>0 人</td> </tr> <tr> <td>合 計 (人 数)</td> <td>0 人</td> <td>0 人</td> <td>0 人</td> </tr> </tbody> </table>										区 分	個人利用	団体利用	合 計	大 人	0 人	0 人	0 人	小 人	0 人	0 人	0 人	障 害 者	0 人	0 人	0 人	介 護 人	0 人	0 人	0 人	合 計 (人 数)	0 人	0 人	0 人
区 分	個人利用	団体利用	合 計																														
大 人	0 人	0 人	0 人																														
小 人	0 人	0 人	0 人																														
障 害 者	0 人	0 人	0 人																														
介 護 人	0 人	0 人	0 人																														
合 計 (人 数)	0 人	0 人	0 人																														
※ 新型コロナウイルス感染症により開設中止																																	



公 債 費 關 係



(款) 10. 公債費

(項) 1. 公債費

(目) 1. 元金

義務教育施設、幼稚園、保育所施設、道路、下排水路整備、社会福祉施設、社会教育施設
整備事業等の財源充当の為に借入れた長期資金の元金返還に要した経費である。

行財政管理課

当初予算額	補正予算額	継続費 及 繰越 事業 繰越 額	予備費 支出 及 繰 増減 額	予算現額	決算額	不用額	執行 歩合	摘 要	事項別 明細書 ページ																	
円 1,648,827,000	円 △52,840,000	円	円 1,979,000	円 1,597,966,000	円 1,597,963,152	円 2,848	% 99.9	経費の内訳 ・ 償還元金 1,597,963,152円	166～ 167																	
<table border="1"> <thead> <tr> <th>元 金 支 払 先</th> <th>金 額 (円)</th> </tr> </thead> <tbody> <tr> <td>財 務 省</td> <td>385,658,032</td> </tr> <tr> <td>総 務 省 (旧 郵 政 公 社)</td> <td>42,651,702</td> </tr> <tr> <td>地方公共団体金融機構 (旧公営企業金融公庫)</td> <td>625,822,999</td> </tr> <tr> <td>市 中 銀 行</td> <td>406,238,000</td> </tr> <tr> <td>大 阪 府</td> <td>42,533,445</td> </tr> <tr> <td>市 町 村 振 興 協 会</td> <td>91,094,290</td> </tr> <tr> <td>全国市有物件災害共済会</td> <td>3,964,684</td> </tr> <tr> <td>合 計</td> <td>1,597,963,152</td> </tr> </tbody> </table>									元 金 支 払 先	金 額 (円)	財 務 省	385,658,032	総 務 省 (旧 郵 政 公 社)	42,651,702	地方公共団体金融機構 (旧公営企業金融公庫)	625,822,999	市 中 銀 行	406,238,000	大 阪 府	42,533,445	市 町 村 振 興 協 会	91,094,290	全国市有物件災害共済会	3,964,684	合 計	1,597,963,152
元 金 支 払 先	金 額 (円)																									
財 務 省	385,658,032																									
総 務 省 (旧 郵 政 公 社)	42,651,702																									
地方公共団体金融機構 (旧公営企業金融公庫)	625,822,999																									
市 中 銀 行	406,238,000																									
大 阪 府	42,533,445																									
市 町 村 振 興 協 会	91,094,290																									
全国市有物件災害共済会	3,964,684																									
合 計	1,597,963,152																									

義務教育施設、幼稚園、保育所施設、道路、下排水路整備、社会福祉施設、社会教育施設
 整備事業等の財源充当の為に借入れた長期資金の利子償還に要した経費である。

行財政管理課

(目) 2. 利子

当初予算額	補正予算額	継続費 及 繰越 事業 繰越 額	予備費 支出 及 繰 増 減 額	予算現額	決算額	不用額	執行 歩合	摘 要	事項別 明細書 ページ																			
円 96,070,000	円 △6,321,000	円	円 △1,979,000	円 87,770,000	円 87,765,667	円 4,333	% 99.9	経費の内訳 ・ 償還利子 87,765,667円	166～ 167																			
<table border="1"> <thead> <tr> <th>利子支払先</th> <th>金額(円)</th> </tr> </thead> <tbody> <tr> <td>財 務 省</td> <td>21,521,662</td> </tr> <tr> <td>総 務 省 (旧郵政公社)</td> <td>264,660</td> </tr> <tr> <td>地方公共団体金融機構 (旧公営企業金融公庫)</td> <td>34,132,147</td> </tr> <tr> <td>市 中 銀 行</td> <td>25,145,059</td> </tr> <tr> <td>大 阪 府</td> <td>2,373,568</td> </tr> <tr> <td>市 町 村 振 興 協 会</td> <td>3,163,935</td> </tr> <tr> <td>全国市有物件災害共済会</td> <td>10,254</td> </tr> <tr> <td>一 時 借 入 金 等</td> <td>1,154,382</td> </tr> <tr> <td>合 計</td> <td>87,765,667</td> </tr> </tbody> </table>									利子支払先	金額(円)	財 務 省	21,521,662	総 務 省 (旧郵政公社)	264,660	地方公共団体金融機構 (旧公営企業金融公庫)	34,132,147	市 中 銀 行	25,145,059	大 阪 府	2,373,568	市 町 村 振 興 協 会	3,163,935	全国市有物件災害共済会	10,254	一 時 借 入 金 等	1,154,382	合 計	87,765,667
利子支払先	金額(円)																											
財 務 省	21,521,662																											
総 務 省 (旧郵政公社)	264,660																											
地方公共団体金融機構 (旧公営企業金融公庫)	34,132,147																											
市 中 銀 行	25,145,059																											
大 阪 府	2,373,568																											
市 町 村 振 興 協 会	3,163,935																											
全国市有物件災害共済会	10,254																											
一 時 借 入 金 等	1,154,382																											
合 計	87,765,667																											

地方債目的別借入状況

(単位：千円)

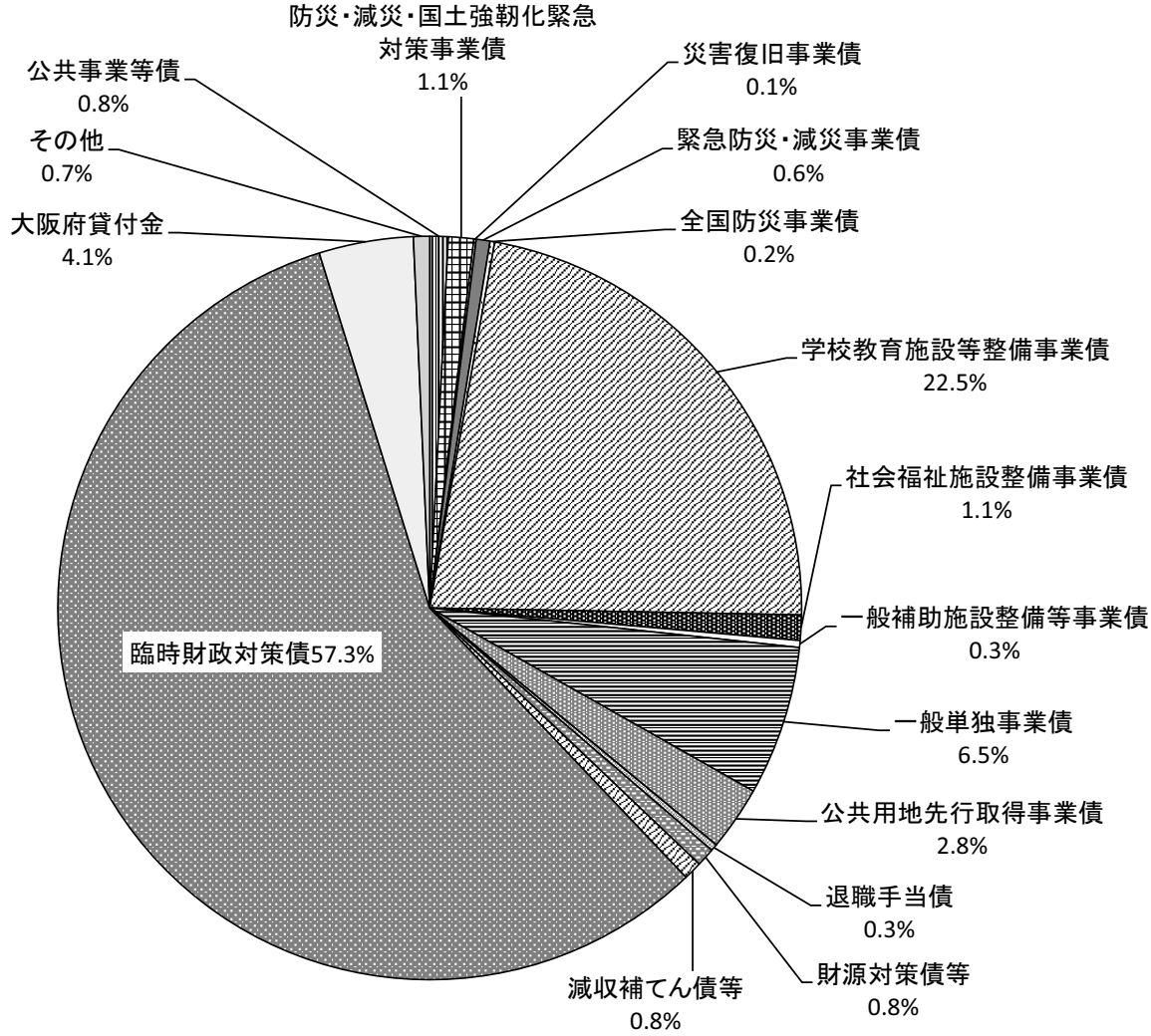
区 分	2年度末 現在高 A	3年 度 発 行 額 B	3年度元利償還額			3年度末 現在高 (A+B-C) E	E の 資 金 区 分			
			元 金 C	利 子	計 D		政府資金等	民間等資金	府貸付金等	
普 通 会 計	1. 公 共 事 業 等 債	172,735	5,300	20,621	902	21,523	157,414	50,841	106,573	
	2. 防 災 ・ 減 災 ・ 国 土 強 靱 化 緊 急 対 策 事 業 債	122,200	79,700		317	317	201,900	100,700	101,200	
	3. 災 害 復 旧 事 業 債	30,097		3,957	3	3,960	26,140	26,140		
	4. 緊 急 防 災 ・ 減 災 事 業 債	177,221		73,126	641	73,767	104,095		104,095	
	5. 全 国 防 災 事 業 債	41,387		2,073	404	2,477	39,314		39,314	
	6. 学 校 教 育 施 設 等 整 備 事 業 債	4,437,382	13,400	232,385	20,096	252,481	4,218,397	3,485,006	733,391	
	7. 社 会 福 祉 施 設 整 備 事 業 債	221,663		10,077	702	10,779	211,586		211,586	
	8. 一 般 補 助 施 設 整 備 等 事 業 債	67,107		8,730	692	9,422	58,377	58,377		
	9. 一 般 単 独 事 業 債	1,378,595	21,000	177,248	9,406	186,654	1,222,347	21,821	1,200,526	
	10. 公 共 用 地 先 行 取 得 等 事 業 債	594,780		71,148	7,427	78,575	523,632		523,632	
	11. 退 職 手 当 債	79,260		26,420	810	27,230	52,840		52,840	
	12. 財 源 対 策 債 等	154,012	4,000	10,042	731	10,773	147,970	64,246	83,724	
	13. 減 収 補 て ん 債 等	182,943		37,345	362	37,707	145,598	90,498	55,100	
	14. 臨 時 財 政 対 策 債	10,643,934	957,400	871,437	39,921	911,358	10,729,897	1,812,503	8,917,394	
	15. 大 阪 府 貸 付 金	796,347	16,200	42,534	2,374	44,908	770,013			770,013
	16. そ の 他	136,853		10,820	1,824	12,644	126,033	26,309	99,724	
① 普 通 会 計 の 計	19,236,516	1,097,000	1,597,963	86,612	1,684,575	18,735,553	5,736,441	12,229,099	770,013	
企 業	② 下 水 道	17,626,507	978,800	1,478,972	243,857	1,722,829	17,126,335	8,809,673	8,169,718	146,944
	③ 病 院	1,045,718	7,400	110,037	11,618	121,655	943,081	590,838	352,243	
総 合 計 (① ~ ③)		37,908,741	2,083,200	3,186,972	342,087	3,529,059	36,804,969	15,136,952	20,751,060	916,957

(注) 1. この表は、普通会計決算数値である。

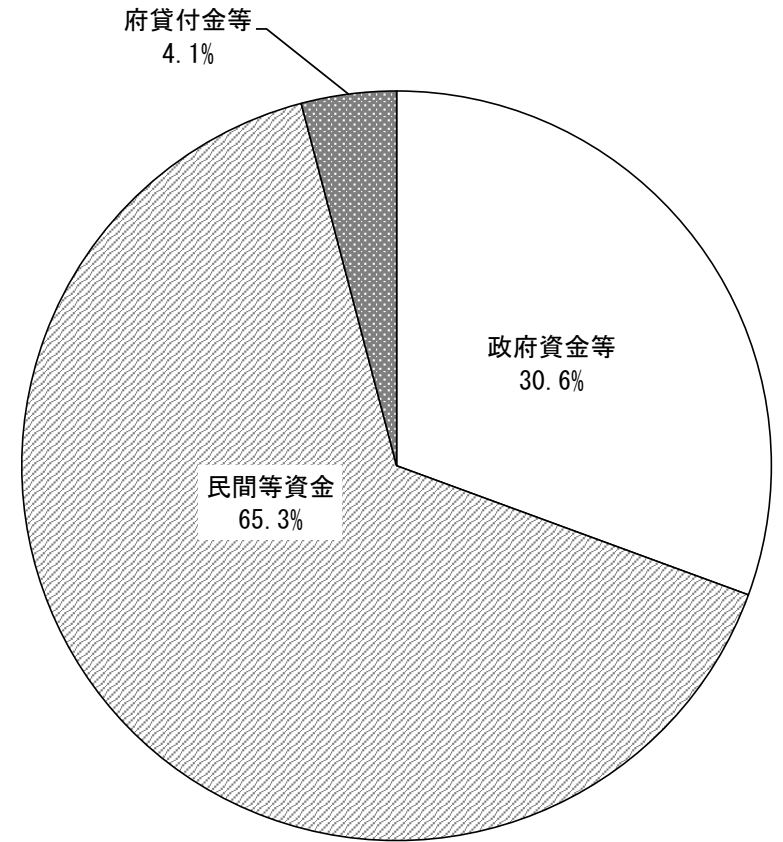
2. 千円未満四捨五入の関係で、計算上合わないところがある。

令和3年度地方債現在高

年度末地方債現在高（目的別）



年度末地方債現在高（借入先別）



諸支出金關係

(款) 11. 諸支出金

(項) 1. 基金費

(目) 1. 基金費

地方自治法第241条第1項に基づく基金の積立に要した経費である。

行財政管理課

当初予算額	補正予算額	継続費及び繰越事業費繰越額	予備費支出及び流用増減額	予算現額	決算額	不用額	執行歩合	摘要	事項別明細書ページ																																																																																	
円 81,852,000	円 667,825,000	円	円	円 749,677,000	円 749,670,348	円 6,652	% 99.9	経費の内訳 ・ 積立金 749,669,348円	166～ 167																																																																																	
<p>○積立金の内訳 (単位：千円)</p> <table border="1"> <thead> <tr> <th rowspan="2">区分</th> <th rowspan="2">基金名</th> <th rowspan="2">歳出決算額(積立金)</th> <th colspan="3">左の財源内訳(原資)</th> </tr> <tr> <th colspan="2">特定財源</th> <th>一般財源</th> </tr> <tr> <td></td> <td></td> <td></td> <th>利子収入</th> <th>寄附金</th> <th>税等</th> </tr> </thead> <tbody> <tr> <td></td> <td>財政調整基金</td> <td>857</td> <td>856</td> <td></td> <td>1</td> </tr> <tr> <td></td> <td>公共施設整備基金</td> <td>167,409</td> <td>498</td> <td></td> <td>166,911</td> </tr> <tr> <td></td> <td>国際交流基金</td> <td>1</td> <td></td> <td></td> <td>1</td> </tr> <tr> <td></td> <td>福祉基金</td> <td>1</td> <td></td> <td></td> <td>1</td> </tr> <tr> <td></td> <td>古代史料整備基金</td> <td>4</td> <td>3</td> <td></td> <td>1</td> </tr> <tr> <td></td> <td>減債基金</td> <td>512,375</td> <td>21</td> <td></td> <td>512,354</td> </tr> <tr> <td></td> <td>職員退職手当基金</td> <td>0</td> <td></td> <td></td> <td></td> </tr> <tr> <td></td> <td>市民病院施設整備基金</td> <td>5</td> <td>5</td> <td></td> <td></td> </tr> <tr> <td></td> <td>ふるさとまちづくり応援基金</td> <td>63,818</td> <td>6</td> <td>63,812</td> <td></td> </tr> <tr> <td></td> <td>森林環境譲与税基金</td> <td>5,199</td> <td></td> <td></td> <td>5,199</td> </tr> <tr> <td></td> <td>合計</td> <td>749,669</td> <td>1,389</td> <td>63,812</td> <td>684,468</td> </tr> </tbody> </table>										区分	基金名	歳出決算額(積立金)	左の財源内訳(原資)			特定財源		一般財源				利子収入	寄附金	税等		財政調整基金	857	856		1		公共施設整備基金	167,409	498		166,911		国際交流基金	1			1		福祉基金	1			1		古代史料整備基金	4	3		1		減債基金	512,375	21		512,354		職員退職手当基金	0					市民病院施設整備基金	5	5				ふるさとまちづくり応援基金	63,818	6	63,812			森林環境譲与税基金	5,199			5,199		合計	749,669	1,389	63,812	684,468
区分	基金名	歳出決算額(積立金)	左の財源内訳(原資)																																																																																							
			特定財源		一般財源																																																																																					
			利子収入	寄附金	税等																																																																																					
	財政調整基金	857	856		1																																																																																					
	公共施設整備基金	167,409	498		166,911																																																																																					
	国際交流基金	1			1																																																																																					
	福祉基金	1			1																																																																																					
	古代史料整備基金	4	3		1																																																																																					
	減債基金	512,375	21		512,354																																																																																					
	職員退職手当基金	0																																																																																								
	市民病院施設整備基金	5	5																																																																																							
	ふるさとまちづくり応援基金	63,818	6	63,812																																																																																						
	森林環境譲与税基金	5,199			5,199																																																																																					
	合計	749,669	1,389	63,812	684,468																																																																																					
<p>* 森林環境譲与税の用途について</p> <p>令和3年度森林環境譲与税収入済額 5,198,000円 (単位：千円)</p> <table border="1"> <thead> <tr> <th>事業名</th> <th>経費</th> </tr> </thead> <tbody> <tr> <td>森林環境譲与税基金積立金</td> <td>5,198</td> </tr> </tbody> </table>										事業名	経費	森林環境譲与税基金積立金	5,198																																																																													
事業名	経費																																																																																									
森林環境譲与税基金積立金	5,198																																																																																									
								・ 繰出金 民生安定資金貸付基金繰出金	1,000円																																																																																	



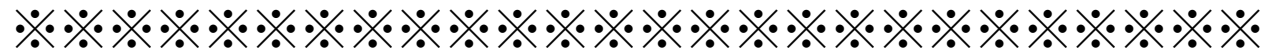
予 備 費 関 係



(款) 12. 予備費
 (項) 1. 予備費
 (目) 1. 予備費

行財政管理課

当初予算額	補正予算額	継続費 及繰 事業 繰越 額	予備費 支出 及繰 増減 額	予算現額	決算額	不用額	執行 歩合	摘要	事項別 明細書 ページ
円 20,000,000	円	円	円 △4,003,000	円 15,997,000	円	円 15,997,000	%		166～ 167
(単位：千円)									
予 備 費 充 用 先									
				目				充用額	
款		項		目		節			
2. 総務費		1. 総務管理費		17. 財産管理費		10. 需用費		1,095	
3. 民生費		1. 社会福祉費		1. 社会福祉総務費		12. 委託料		2,500	
4. 衛生費		1. 保健衛生費		3. 予防費		11. 役務費		408	
合 計								4,003	



2 駐 車 場 特 別 会 計



概 況

市立藤井寺駅南駐車場は、駐車場法に基づき、藤井寺駅周辺の交通混雑緩和対策及び市民の利便性に資するため、昭和58年4月に開設された。

近年は、当該施設周辺に平面式のコインパーキングや民間経営の駐輪場が多数設置され、厳しい経営を余儀なくされている。また、令和2年度から引き続き新型コロナウイルス感染症の影響により、利用者が減少した。

今後については、機械化による無人での運営形態への見直しを行い、安定した経営を目指していく。なお、駐車場特別会計については、機械式立体駐車施設の解体除却が完了し、一般の歳入歳出と区分して経理する必要がなくなったことから廃止し、令和4年度以降については一般会計にて運営していく。

以下、令和3年度駐車場特別会計決算状況の概要は、次のとおりである。

1. 決 算 の 概 要

令和3年度における決算規模は、別表3及び別表4のとおり歳入,歳出それぞれ56,634千円である。

2. 決 算 の 収 支 状 況

令和3年度の駐車場特別会計の形式・実質収支は、次のとおりである。

(1) 形式収支

歳入総額		歳出総額		形式収支
56,634 千円	—	56,634 千円	=	0 千円

(2) 実質収支

形式収支		翌年度へ繰越すべき財源		実質収支
0 千円	—	0 千円	=	0 千円

3. 駐車場の利用状況

令和3年度の駐車場の利用状況は、別表1及び別表2のとおりである。

別表 1

令和 3 年度市立藤井寺駅南駐輪・駐車場利用状況

(自動車)

単位：円

区分	一時使用料									
	1 時 間 未 満		1 時間以上 2 時間未満		2 時間以上 4 時間未満		4 時間以上		合 計	
	台 数	金 額	台 数	金 額	台 数	金 額	台 数	金 額	台 数	金 額 (A)
年 間	3,644 (3,915)	842,550 (933,000)	3,227 (3,667)	1,045,350 (1,261,500)	2,951 (3,422)	1,363,200 (1,583,700)	943 (1,059)	863,250 (1,161,100)	10,765 (12,063)	4,114,350 (4,939,300)
月平均	303 (326)	70,212 (77,750)	268 (305)	87,112 (105,125)	245 (285)	113,600 (131,975)	78 (88)	71,937 (96,758)	897 (1,005)	342,862 (411,608)

区分	回 数 券				
	1,500円券		3,000円券		金 額 (B)
	束 数	金 額 (円)	束 数	金 額 (円)	
年 間	180 (229)	270,000 (343,500)	213 (286)	639,000 (858,000)	909,000 (1,201,500)
月平均	15 (19)	22,500 (28,625)	17 (23)	53,250 (71,500)	75,750 (100,125)

区分	定 期 使 用												
	2・3階部		2・3階部		全 階		全 階		平 面		平 面		金 額 (C)
	1ヶ月 6,000円		3ヶ月 18,000円		1ヶ月 11,000円		3ヶ月 33,000円		1ヶ月 14,000円		3ヶ月 42,000円		
年 間	52 (121)	312,000 (726,000)	0 (3)	0 (54,000)	100 (268)	1,100,000 (2,948,000)	2 (13)	66,000 (429,000)	217 (223)	3,038,000 (3,122,000)	14 (19)	588,000 (798,000)	5,104,000 (8,077,000)
月平均	4 (10)	26,000 (60,500)	0 (0)	0 (4,500)	8 (22)	91,666 (245,666)	0 (1)	5,500 (35,750)	18 (18)	253,166 (260,166)	1 (1)	49,000 (66,500)	673,083 (673,082)

参 考

※ ()内は前年度

区分	還付額(D)	総収入額 A+B+C-D
年 間	18,750 (0)	10,108,600 (858,000)
月平均		842,383 (1,500,491)

使用料の 区分等	一 時 使 用 料		夜間
	昼 間		
	1 時間未満	1 時間を超えるごとに 〔 1 時間未満は 1 時間とする 〕	
自動車 の種類			
普通自動車	300円	150円	400円

別表 2

(自転車等)

単位：円

区分	自 転 車								
	1ヶ月定期		3ヶ月定期		一時使用		回数券(1,500円券)		金額(A)
	台数	金額	台数	金額	台数	金額	束数	金額	
年間	614 (609)	1,412,200 (1,400,700)	461 (597)	2,996,500 (3,880,500)	7,403 (6,179)	1,110,450 (926,850)	602 (527)	903,000 (790,500)	6,422,150 (6,998,550)
月平均	51 (50)	117,683 (116,725)	38 (49)	249,708 (323,375)	616 (514)	92,537 (77,237)	50 (43)	75,250 (65,875)	535,179 (583,212)

区分	原 動 機 付 自 転 車									還付額(C)	総収入額 A+B-C
	1ヶ月定期		3ヶ月定期		一時使用		回数券(2,000円券)		金額(B)		
	台数	金額	台数	金額	台数	金額	束数	金額			
年間	389 (405)	1,128,100 (1,174,500)	240 (313)	1,992,000 (2,597,900)	3,925 (3,986)	785,000 (797,200)	116 (140)	232,000 (280,000)	4,137,100 (4,849,600)	36,400 (23,700)	10,522,850 (11,824,450)
月平均	32 (33)	94,008 (97,875)	20 (26)	166,000 (216,491)	327 (332)	65,416 (66,433)	9 (11)	19,333 (23,333)	344,757 (404,132)		876,904 (985,370)

参 考

※ ()内は前年度

使用の区分 車両の区分	一時使用	定 期 使 用	
	1回	1ヶ月	3ヶ月
自 転 車	150円	2,300円	6,500円
原動機付自転車	200円	2,900円	8,300円

別表 3

令和 3 年度款別歳入決算表

(単位：千円)

区 分 科 目	予 算 現 額	調 定 額	収 入 済 額	不 納 欠 損 額	収 入 未 済 額	予算現額と収入 済額との比較	収 入 割 合 (%)		
							予 算 対	調 定 対	構 成 比
使用料及び手数料	27,397	20,631	20,631	0	0	6,766	75.3	100.0	36.4
財 産 収 入	20	1	1	0	0	19	5.0	100.0	0.0
繰 入 金	34,000	25,080	25,080	0	0	8,920	73.8	100.0	44.3
繰 越 金	10,551	10,551	10,551	0	0	0	100.0	100.0	18.6
諸 収 入	308	371	371	0	0	△ 63	120.5	100.0	0.7
合 計	72,276	56,634	56,634	0	0	15,642	78.4	100.0	100.0

別表4

令和3年度款別歳出決算表

(単位：千円)

区分 科目	予算現額	支出済額	翌年度繰越額	不用額	予算現額と支出 済額との比較	支出割合 (%)	
						予算対	構成比
駐車場費	69,201	53,779	0	15,422	15,422	77.7	95.0
公債費	100	0	0	100	100	0.0	0.0
諸支出金	2,875	2,855	0	20	20	99.3	5.0
予備費	100	0	0	100	100	0.0	0.0
合計	72,276	56,634	0	15,642	15,642	78.4	100.0

※※※※※※※※※※※※※※※※※※※※※※※※※※※※※※

3 国民健康保険特別会計

※※※※※※※※※※※※※※※※※※※※※※※※※※※※※※

はじめに

国民健康保険は、地域医療保険として国民皆保険制度の中核を担い、地域医療の確保と住民の健康維持に大きく貢献してきた。

その一方で、社会的・経済的に弱い方々を多く受け入れる必要性から財政的基盤が脆弱であるという構造的な問題を抱えており、さらには被保険者の高齢化の進展、被保険者数の減少、医療技術の高度化や高額薬剤による医療費の増大などにより、財政運営は非常に厳しい状況が続いている。

このような課題に対応するため平成30年度から国民健康保険財政が都道府県単位の広域化され、国民健康保険の安定的な財政運営並びに府内市町村の国民健康保険事業の広域化及び効率化を推進するための統一的な方針として、大阪府及び府内市町村による広域化調整会議において策定された大阪府国民健康保険運営方針に基づいて、府と市町村の適切な役割分担の下、持続可能な国民健康保険の構築を目指している。

以下、令和3年度国民健康保険特別会計決算の概要は、次のとおりである。

(別表1) 一般状況

(単位：世帯・人・%)

区分 年度	世帯数		人口		国保世帯数		被保険者数		国保加入率	
	数(A)	対前年度比	数(B)	対前年度比	数(C)	対前年度比	数(D)	対前年度比	世帯 C/A	人口 D/B
平成29年度	28,981	100.1	65,088	99.0	9,528	96.5	15,672	94.8	32.9	24.1
平成30年度	29,158	100.6	64,732	99.5	9,217	96.7	15,013	95.8	31.6	23.2
令和元年度	29,396	100.8	64,384	99.5	9,062	98.3	14,497	96.6	30.8	22.5
令和2年度	29,627	100.8	64,029	99.4	8,946	98.7	14,150	97.6	30.2	22.1
令和3年度	29,604	99.9	63,408	99.0	8,590	96.0	13,376	94.5	29.0	21.1

(注) 各年度末現在の世帯数、被保険者数

概 要

国民健康保険事業の被保険者数は、令和3年度末本市の人口 63,408人の 21.1%に当たる 13,376人であり、世帯数は 8,590世帯となっている。これらを別表1で見ると前年度に比べ、加入世帯数については 356世帯 4.0%の減少となり、被保険者数については 774人 5.5%の減少となっている。

1. 決算概要

令和3年度における決算規模は、別表2、別表3のとおり歳入総額7,624,796千円で、前年度に比べ 202,739千円の増加となり前年度に比べ 2.7%の増加となっている。

歳出総額は7,160,613千円で前年度に比べ334,187千円の増加となり前年度に比べ 4.9%の増加となっている。

2. 決算収支の状況

令和3年度国民健康保険特別会計の形式・実質収支は次のとおりである。

(1) 形式収支

(令和3年度歳入総額)	(令和3年度歳出総額)		形式収支
7,624,796 千円	7,160,613 千円	=	464,183 千円

(2) 実質収支

(形式収支)	(翌年度へ繰越すべき財源)		実質収支
464,183 千円	0 千円	=	464,183 千円

令和3年度における決算は実質収支 464,183 千円の黒字となっている。

おわりに

以上が、令和3年度の国民健康保険特別会計決算である。

平成30年度に都道府県が財政運営の責任主体となる「国保広域化」が実施され、都道府県単位の運営のスケールメリットを生かし、市町村国保は安定的な財政運営を図ることが可能となった。

令和3年度は新型コロナウイルス感染症の感染拡大による被保険者の社会経済活動への影響に対する対応として、新型コロナウイルスの影響による減免制度や傷病手当金制度を前年度に引き続き実施した。また財政面においては、令和2年度にはコロナ禍における受診控え等の要因から減少となった保険給付費が令和3年度において増加した一方で、被保険者数の減少などにより保険料収入は連続して減少となった。

新型コロナウイルス感染症の収束が見通せない状況ではあるが、感染症が国保財政に与える影響にも注視しつつ、新たな国民健康保険制度のもと、大阪府及び府内市町村と協力・連携しながら、医療費の適正化をはじめ、特定健康診査などの保健事業の推進、保険料収納率の向上、事務の効率化などに努め、引き続き国民健康保険の健全な運営に取り組んでいきたい。

令和 2 年度 ・ 令和 3 年度 款別歳入決算額比較表

(別表 2)

(単位：千円)

区分 科目	年 度	予算現額 (A)	調定額 (B)	収入済額 (C)	不納欠損額	収入未済額	予算現額と 収入済額の 比較	収入割合(%)			1人 当たり (円)	1世帯 当たり (円)
								予算対 C/A×100	調定対 C/B×100	構成比		
国民健康 保険料	2	1,303,994	1,732,570	1,410,467	51,719	270,384	△ 106,473	108.2	81.4	19.0	98,331	156,008
	3	1,293,930	1,657,804	1,386,074	52,206	219,524	△ 92,144	107.1	83.6	18.2	100,528	157,777
一部負担金	2	2	0	0	0	0	2	0.0	0.0	0.0	0	0
	3	2	0	0	0	0	2	0.0	0.0	0.0	0	0
使用料及び 手数料	2	301	1,236	481	0	755	△ 180	159.8	38.9	0.0	34	53
	3	301	453	454	0	△ 1	△ 153	150.8	100.2	0.0	33	52
国庫支出金	2	50,757	43,920	43,920	0	0	6,837	86.5	100.0	0.6	3,062	4,858
	3	11,208	11,207	11,207	0	0	1	100.0	100.0	0.1	813	1,276
府支出金	2	5,419,045	4,684,054	4,684,054	0	0	734,991	86.4	100.0	63.1	326,551	518,090
	3	5,646,927	4,831,781	4,831,781	0	0	815,146	85.6	100.0	63.4	350,434	550,004
財産収入	2	25	1	1	0	0	24	4.0	100.0	0.0	0	0
	3	25	1	1	0	0	24	4.0	100.0	0.0	0	0
繰入金	2	844,645	795,369	795,369	0	0	49,276	94.2	100.0	10.7	55,450	87,974
	3	839,463	787,331	787,331	0	0	52,132	93.8	100.0	10.3	57,103	89,622
繰越金	2	14,303	466,663	466,663	0	0	△ 452,360	3,262.7	100.0	6.3	32,534	51,616
	3	251,833	595,632	595,632	0	0	△ 343,799	236.5	100.0	7.8	43,199	67,801
諸収入	2	7,621	24,248	21,102	0	3,146	△ 13,481	276.9	87.0	0.3	1,471	2,334
	3	8,137	25,518	12,316	632	12,570	△ 4,179	151.4	48.3	0.2	893	1,402
市債	2	1	0	0	0	0	1	0.0	0.0	0.0	0	0
	3	1	0	0	0	0	1	0.0	0.0	0.0	0	0
歳入合計	2	7,640,694	7,748,061	7,422,057	51,719	274,285	218,637	97.1	95.8	100.0	517,433	820,933
	3	8,051,827	7,909,727	7,624,796	52,838	232,093	427,031	94.7	96.4	100.0	553,003	867,934

(注) 1人当たり及び1世帯当たりの金額は、収入済額(C)を、令和2年度、令和3年度の平均被保険者数及び平均世帯数で除したものである。

(以下同じ)

令和 2 年度

令和 3 年度

平均世帯数 9,041 世帯
 平均被保険者数 14,344 人
 (うち退職被保険者等 0 人)
 (うち介護第2号被保険者 4,578 人)

平均世帯数 8,785 世帯
 平均被保険者数 13,788 人
 (うち退職被保険者等 0 人)
 (うち介護第2号被保険者 4,466 人)

国民健康保険料収納状況

(単位：円・%)

区 分		現 年 分				滞 納 繰 越 分			
		調 定 額	収 納 額	還付未済額	収納率	調 定 額	収 納 額	還付未済額	収納率
一般分	医療分	976,293,968	932,600,294	1,350,638	95.39	177,393,709	44,497,120	21,540	25.07
	支援分	304,622,268	291,005,206	421,500	95.39	59,622,555	11,519,146	6,846	19.31
	介護分	108,854,631	100,330,021	149,700	92.03	30,294,875	5,714,285	1,358	18.86
	計	1,389,770,867	1,323,935,521	1,921,838	95.12	267,311,139	61,730,551	29,744	23.08
退職分	医療分	0	0	0	0.00	451,374	256,714	0	56.87
	支援分	0	0	0	0.00	138,097	79,949	0	57.89
	介護分	0	0	0	0.00	132,304	70,874	0	53.57
	計	0	0	0	0.00	721,775	407,537	0	56.46
全体分	医療分	976,293,968	932,600,294	1,350,638	95.39	177,845,083	44,753,834	21,540	25.15
	支援分	304,622,268	291,005,206	421,500	95.39	59,760,652	11,599,095	6,846	19.40
	介護分	108,854,631	100,330,021	149,700	92.03	30,427,179	5,785,159	1,358	19.01
	計	1,389,770,867	1,323,935,521	1,921,838	95.12	268,032,914	62,138,088	29,744	23.17

令和 2 年度・令和 3 年度款別歳出決算額比較表

(別表 3)

(単位：千円)

科目	区分	年度	予算現額	支出済額	翌年度繰越額	不用額	予算現額と支出済額の比較	支出割合 (%)		1人当たり (円)	1世帯当たり (円)
								予算対	構成比		
総務費		2	168,038	148,348	0	19,690	19,690	88.3	2.2	10,342	16,408
		3	160,539	144,199	0	16,340	16,340	89.8	2.0	10,458	16,414
保険給付費		2	5,239,191	4,514,992	0	724,199	724,199	86.2	66.1	314,765	499,391
		3	5,491,203	4,676,853	0	814,350	814,350	85.2	65.3	339,197	532,368
国保事業費納付金		2	2,087,334	2,087,332	0	2	2	100.0	30.6	145,520	230,874
		3	2,005,623	2,005,620	0	3	3	100.0	28.0	145,461	228,301
財政安定化基金拠出金		2	1	0	0	1	1	0.0	0.0	0	0
		3	1	0	0	1	1	0.0	0.0	0	0
保健事業費		2	76,710	54,919	0	21,791	21,791	71.6	0.8	3,829	6,074
		3	86,110	70,161	0	15,949	15,949	81.5	1.0	5,089	7,986
基金積立金		2	25	1	0	24	24	4.0	0.0	0	0
		3	250,025	250,001	0	24	24	100.0	3.5	18,132	28,458
公債費		2	5,001	0	0	5,001	5,001	0.0	0.0	0	0
		3	5,001	0	0	5,001	5,001	0.0	0.0	0	0
諸支出金		2	34,394	20,834	0	13,560	13,560	60.6	0.3	1,452	2,304
		3	23,325	13,779	0	9,546	9,546	59.1	0.2	999	1,568
予備費		2	30,000	0	0	30,000	30,000	0.0	0.0	0	0
		3	30,000	0	0	30,000	30,000	0.0	0.0	0	0
歳出合計		2	7,640,694	6,826,426	0	814,268	814,268	89.3	100.0	475,908	755,052
		3	8,051,827	7,160,613	0	891,214	891,214	88.9	100.0	519,336	815,095

1. 総務費	144,198,666 円
(1) 国民健康保険事業の管理に要した経費	121,446,264 円
(2) 保険料の賦課徴収に要した経費	22,362,954 円
(3) 運営協議会に要した経費	389,448 円

2. 保険給付費 4,676,853,481 円 (A+B) ※1

(単位：件・円)

区	分	件数	費用額	保険者負担額(A)	一部負担額	他法負担分
療養の給付等	一般被保険者分	223,483	5,350,348,340	3,949,942,400	1,224,890,720	175,515,220
	退職被保険者等分	0	0	0	0	0
療養費	一般被保険者分	11,764	122,292,185	90,143,517	29,064,821	3,083,847
	退職被保険者等分	0	0	0	0	0

区	分	件数	給付額・手数料(B)
高額療養費	一般被保険者分	11,832	579,527,411
	退職被保険者等分	0	0
高額介護 合算療養費	一般被保険者分	16	282,863
	退職被保険者等分	0	0
移送費		0	0
その他の 保険給付	出産育児一時金※2	50	19,436,198
	葬祭費	91	4,550,000
	精神・結核医療給付金	8,802	10,173,754
	傷病手当金	10	297,634
審査支払手数料		235,457	11,298,738
出産育児一時金支払手数料		38	7,980

出産育児一時金支給件数と金額※2

産科医療補償制度対象分

$$39 \text{ 件} \times 420,000 \text{ 円} = 16,380,000 \text{ 円}$$

産科医療補償制度対象外分

$$6 \text{ 件} \times 404,000 \text{ 円} = 2,424,000 \text{ 円}$$

$$2 \text{ 件} \times 408,000 \text{ 円} = 816,000 \text{ 円}$$

$$\text{①のうち令和2年度内払い分} \quad 5 \text{ 件} \quad 416,341 \text{ 円} \quad \text{②}$$

$$\text{令和3年度内払い分} \quad 3 \text{ 件} \quad 232,539 \text{ 円} \quad \text{③}$$

葬祭費支給件数と金額

$$91 \text{ 件} \times 50,000 \text{ 円} = 4,550,000 \text{ 円}$$

※1 令和2年度の療養の給付費精算額2,725,502円及び令和3年度の療養の給付費精算額8,467,484円を含んでいる。

※2 件数は、①+③ (②の件数は①に含まれる)。金額は、①-②+③ (②の金額は前年度に支給済)。

3. 国民健康保険事業費納付金 2,005,619,930 円

- (1) 一般被保険者医療給付費分 1,447,820,233 円
- (2) 退職被保険者等医療給付費分 1,293,190 円
- (3) 一般被保険者後期高齢者支援金等分 405,772,651 円
- (4) 退職被保険者等後期高齢者支援金等分 396,657 円
- (5) 介護納付金分 150,337,199 円

4. 保健事業費 70,161,093 円

- (1) 特定健康診査等の事業に要した経費 51,288,519 円
- (2) 保健衛生の普及啓発等に要した経費 15,993,178 円
- (3) 人間ドック費用助成に要した経費 2,879,396 円

(別表 4) 人間ドック助成費支給状況

申請 受理月	申請件数 (件)			支給額 (円)	申請 受理月	申請件数 (件)			支給額 (円)	申請 受理月	申請件数 (件)			支給額 (円)
	男	女	計			男	女	計			男	女	計	
4月	12	7	19	372,304	8月	3	2	5	114,000	12月	5	3	8	187,464
5月	5	5	10	199,546	9月	6	3	9	173,613	1月	6	5	11	231,391
6月	8	4	12	275,226	10月	6	12	18	349,864	2月	5	9	14	311,309
7月	1	1	2	42,924	11月	8	12	20	441,932	3月	5	4	9	179,823
										計	70	67	137	2,879,396

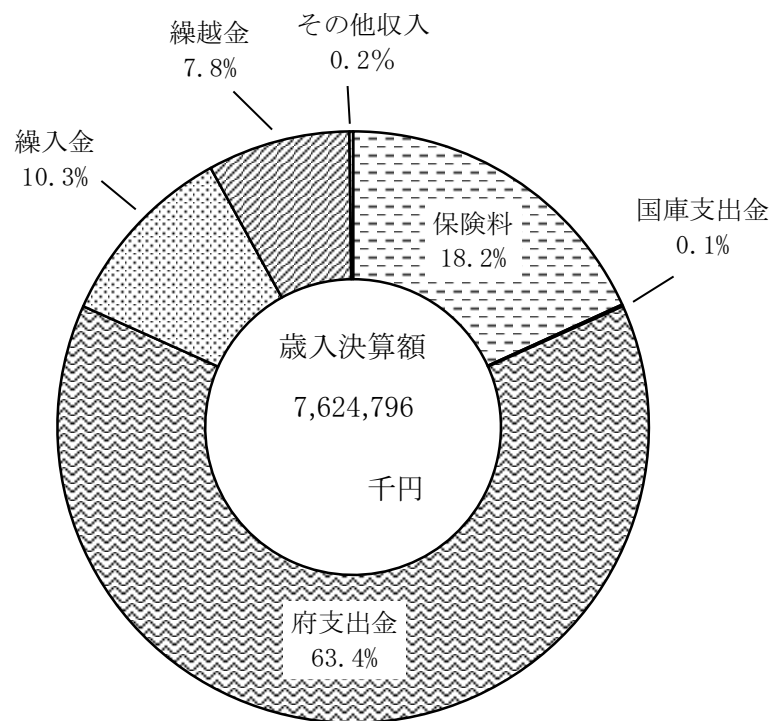
(別表 5) 特定健康診査・特定保健指導実施状況

	特定健康診査			特定保健指導					
	対象者数 (A)	受診者数 (B)		受診率 (B/A)(C)	対象者数 (D)		実施人数 (E)		利用率 (E/D)(F)
特定健康診査 ・ 特定保健指導	10,370 人	個別健診 (基本項目のみ)	3,513 人	33.9 %	動機付け 支援	391 人	初回面接のみ	48 人	12.3 %
							評価のみ	47 人	12.0 %
							初回 + 評価	89 人	22.8 %
		個別健診 (基本 + 詳細項目)	1,366 人	13.2 %	積極的 支援	99 人	初回面接のみ	6 人	6.1 %
							評価のみ	7 人	7.1 %
							初回 + 評価	23 人	23.2 %
合計		4,879 人	47.1 %		490 人		220 人	44.9 %	

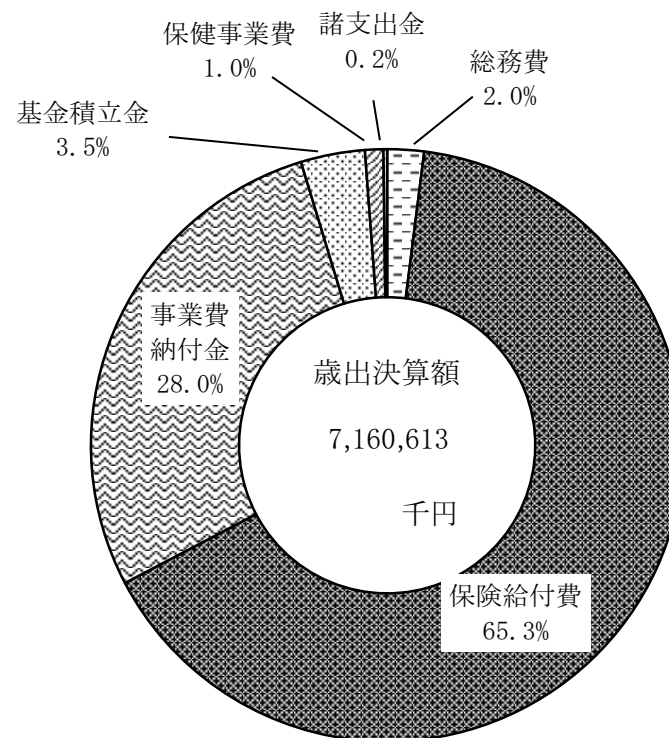
(別表 6) 国保ヘルスアップ事業

事業名	実施者数(人)
特定健診未受診者対策	13,668
特定健診受診者のフォローアップ(特定保健指導未利用者対策)	502
特定健診受診者のフォローアップ(受診勧奨値を超えている者への対策)	62
健康教育	
糖尿病性腎症重症化予防	8
健康相談	9
合計	14,249

歳入の構成比状況



歳出の構成比状況



(別表 7) 年度別保険給付費・保険料・賦課限度額の状況

年度	区分	保 険 給 付 費		保 險 料		賦 課 限 度 額 (万円)					
		1人当たり額 (円)	対前年度比 (%)	1人当たり額 (円)	対前年度比 (%)	国 の 基 準			藤 井 寺 市		
						医療	支援	介護	医療	支援	介護
平成 29 年度		321,477	104.6	89,146	100.8	54	19	16	54	19	16
平成 30 年度		329,368	102.5	90,963	102.0	58	19	16	54	19	16
令和 元 年度		331,901	100.8	96,234	105.8	61	19	16	58	19	16
令和 2 年度		314,765	94.8	98,331	102.2	63	19	17	61	19	16
令和 3 年度		339,197	107.8	100,528	102.2	63	19	17	63	19	17

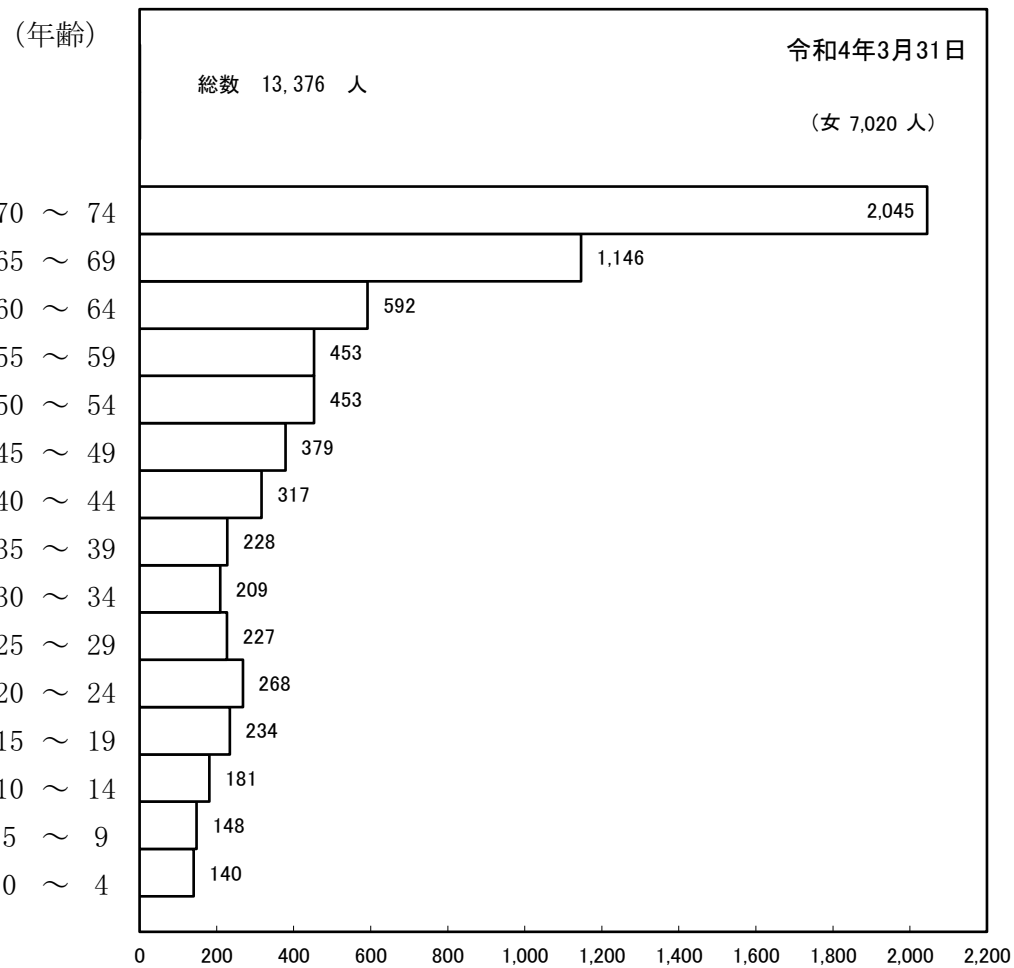
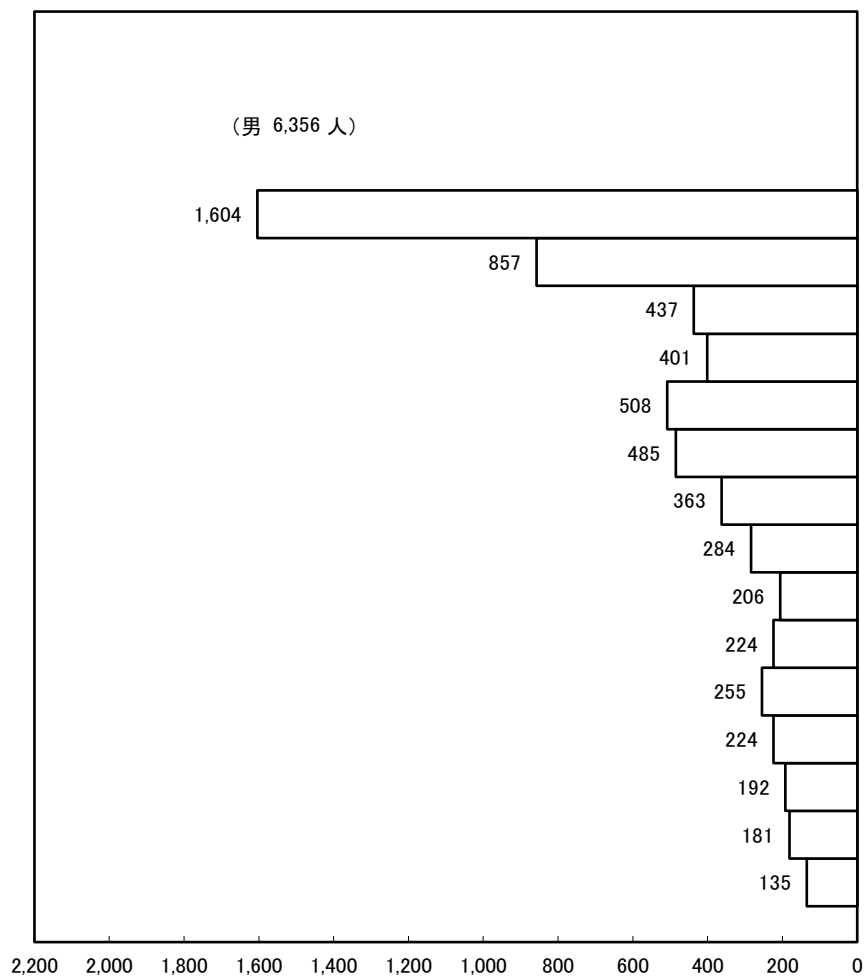
(別表 8) 被保険者の年齢別人数と割合

(単位：人・%)

年度	被 保 険 者 数		被 保 険 者 年 齢 別 人 数 と 割 合													
			0 ～ 4 歳		5 ～ 19 歳		20 ～ 39 歳		40 ～ 59 歳		60 ～ 64 歳		65 ～ 69 歳		70 歳 以上	
	計	割合	人 数	割合	人 数	割合	人 数	割合	人 数	割合	人 数	割合	人 数	割合	人 数	割合
平成29年度	15,672	100.0	362	2.3	1,531	9.8	2,253	14.4	3,732	23.8	1,347	8.6	3,067	19.6	3,380	21.5
平成30年度	15,013	100.0	361	2.4	1,456	9.7	2,163	14.4	3,594	23.9	1,212	8.1	2,779	18.5	3,448	23.0
令和元年度	14,497	100.0	347	2.4	1,377	9.5	2,127	14.7	3,460	23.9	1,150	7.9	2,480	17.1	3,556	24.5
令和2年度	14,150	100.0	328	2.3	1,292	9.1	2,062	14.6	3,458	24.4	1,078	7.6	2,206	15.6	3,726	26.4
令和3年度	13,376	100.0	275	2.1	1,160	8.7	1,901	14.2	3,359	25.1	1,029	7.7	2,003	15.0	3,649	27.2

(注) 各年度末現在の人数

(別図-2) 男女別年齢別被保険者の構成



(はじめに)

後期高齢者医療制度は、日本国内に住所を有する75歳以上の方と65歳から74歳で一定の障害のある方を対象として、国民皆保険を維持し、いつまでも安心かつ容易に医療を受けられるよう、また、増加し続ける医療費を安定的に支え、将来にわたり持続可能なものとしていくため、高齢者世代と現役世代の負担を明確にし、公平で分かりやすい独立した医療制度として創設された。

後期高齢者医療制度の運営は、大阪府内のすべての市町村が加入する「大阪府後期高齢者医療広域連合」が運営主体となり、保険料の徴収や各種申請、届出の受付などの窓口業務については市町村が行う。

1. 決算概要

決算収支の状況

令和3年度後期高齢者医療特別会計の形式・実質収支は次のとおりである。

(1) 形式収支

(令和3年度歳入総額)	(令和3年度歳出総額)	形式収支
1,102,713,035 円	－ 1,065,126,577 円	= 37,586,458 円

(2) 実質収支

(形式収支)	(翌年度へ繰越すべき財源)	実質収支
37,586,458 円	－ 0 円	= 37,586,458 円

令和3年度における決算は実質収支 37,586,458 円の黒字となっている。

歳入の主なものをみると、後期高齢者医療保険料が 853,417,436円で総額の 77.4%、繰入金が 202,361,313円で総額の 18.3% となっている。

歳出の主なものをみると、後期高齢者医療広域連合納付金が 1,036,961,133円で総額の 97.4%、総務費が 15,404,617円で総額の 1.4%、保健事業費が10,948,764円で総額の1.0%となっている。

令和 3 年度 款 別 歳 入 歳 出 決 算 額

(別表 1)

(単位:円)

歳 入			歳 出		
予 算 科 目	令 和 3 年 度		予 算 科 目	令 和 3 年 度	
	決 算 額	構 成 比		決 算 額	構 成 比
1. 後期高齢者医療保険料	853,417,436	77.4	1. 総 務 費	15,404,617	1.4
2. 使用料及び手数料	45,217	0.0		(5,602,960)	
3. 繰 入 金	202,361,313	18.3	2. 後期高齢者医療広域連合納付金	1,036,961,133	97.4
			3. 保 健 事 業 費	10,948,764	1.0
4. 繰 越 金	36,101,306	3.3	4. 公 債 費	0	0.0
5. 諸 収 入	10,787,763	1.0	5. 諸 支 出 金	1,812,063	0.2
			6. 予 備 費	0	0.0
歳 入 合 計	1,102,713,035	100.0	歳 出 合 計	1,065,126,577	100.0
	(5,602,960)			(5,602,960)	
			収 支 差 引 額	37,586,458	

※歳入・歳出ともに、()内の数字は繰越明許費分

(別表 2)

年度	区分	対 象 者 数	人 口		高 齢 化 率 (B/A)
			(A)	(B)	
令和 2 年度		9,341 人	64,029 人	18,273 人	28.54 %
令和 3 年度		9,531 人	63,408 人	18,173 人	28.66 %

(注) 人口は年度末現在

(対象者数および人口は年度末現在)

(おわりに)

以上のように、令和3年度後期高齢者医療特別会計は、形式収支、実質収支ともに37,586,458円の黒字となった。これは、歳入のうち後期高齢者医療保険料を徴収、また、広域連合において保険料賦課更正等の処理がされたものの、出納整理期間内に後期高齢者医療広域連合納付金並びに保険料還付額として処理することが出来なかったことから生じたもので、令和4年度において予算措置をするものである。

令和2年度・令和3年度款別歳入決算額比較表

(別表3)

(単位：円)

科目	区分	年 度	予算現額 (A)	調定額 (B)	収入済額 (C)	不納欠損額	収入未済額	予算現額と 収入済額の 比	収入割合(%)		
									予算対 C/A×100	調定対 C/B×100	構成比
後期高齢者医療保険料		2	854,967,000	853,099,761	848,451,588	1,320,736	3,327,437	6,515,412	99.2	99.5	80.2
		3	878,839,000	856,820,729	853,417,436	914,609	2,488,684	25,421,564	97.1	99.6	77.4
使用料及び手数料		2	11,000	44,400	45,000	0	△600	△34,000	409.1	101.4	0.0
		3	11,000	45,067	45,217	0	△150	△34,217	411.1	100.3	0.0
繰入金		2	201,539,000	192,916,177	192,916,177	0	0	8,622,823	95.7	100.0	18.2
		3	205,529,000 (5,603,000)	202,361,313 (5,602,960)	202,361,313 (5,602,960)	0 (0)	0 (0)	3,167,687 (40)	98.5	100.0	18.3
繰越金		2	6,942,000	6,940,389	6,940,389	0	0	1,611	100.0	100.0	0.7
		3	36,103,000	36,101,306	36,101,306	0	0	1,694	100.0	100.0	3.3
諸収入		2	9,807,000	8,930,178	8,930,178	0	0	876,822	91.1	100.0	0.9
		3	10,787,000	10,787,763	10,787,763	0	0	△763	100.0	100.0	1.0
国庫支出金		2	242,000	242,000	242,000	0	0	0	100.0	100.0	0.0
		3	-	-	-	-	-	-	-	-	-
歳入合計		2	1,073,508,000	1,062,172,905	1,057,525,332	1,320,736	3,326,837	15,982,668	98.5	99.6	100.0
		3	1,131,269,000 (5,603,000)	1,106,116,178 (5,602,960)	1,102,713,035 (5,602,960)	914,609 (0)	2,488,534 (0)	28,555,965 (40)	97.5	99.7	100.0

※令和3年度の()内の数字は繰越明許費分

令和 3 年度

後期高齢者医療保険料 9,531 人 (令和4年3月末現在)

	現 年 分	収 納 率	滞 納 繰 越 分	収 納 率
特別徴収調定額	483,790,717 円	(還付未済額 2,268,813 円)		
特別徴収収納額	486,059,530 円	100.00 %		
普通徴収調定額	365,603,281 円	(還付未済額 293,576 円)	普通徴収調定額 7,426,731 円 (還付未済額 0 円)	
普通徴収収納額	362,838,919 円	99.16 %	普通徴収収納額 4,518,987 円	60.85 %
合 計 調定額	849,393,998 円	(還付未済額 2,562,389 円)		
合 計 収納額	848,898,449 円	99.64 %		

令和 2 年度 ・ 令和 3 年度 款 別 歳 出 決 算 額 比 較 表

(別表 4)

(単位：円)

科 目	区 分	年度	予 算 現 額 (A)	支 出 済 額 (B)	翌年度繰越額 (C)	不 用 額 (A)-(B)-(C)	予 算 現 額 と 支 出 済 額 の 比 較	支 出 割 合 (%)	
								予 算 対	構 成 比
総 務 費		2	16,582,000	9,993,850	5,603,000	985,150	6,588,150	60.3	1.0
		3	16,211,000 (5,603,000)	15,404,617 (5,602,960)	0	806,383 (40)	806,383 (40)	95.0	1.4
後期高齢者医療広域連合納付金		2	1,039,178,000	998,622,350	0	40,555,650	40,555,650	96.1	97.8
		3	1,096,345,000	1,036,961,133	0	59,383,867	59,383,867	94.6	97.4
保 健 事 業 費		2	9,800,000	8,847,932	0	952,068	952,068	90.3	0.8
		3	11,220,000	10,948,764	0	271,236	271,236	97.6	1.0
公 債 費		2	600,000	0	0	600,000	600,000	0.0	0.0
		3	600,000	0	0	600,000	600,000	0.0	0.0
諸 支 出 金		2	6,848,000	3,959,894	0	2,888,106	2,888,106	57.8	0.4
		3	6,393,000	1,812,063	0	4,580,937	4,580,937	28.3	0.2
予 備 費		2	500,000	0	0	500,000	500,000	0.0	0.0
		3	500,000	0	0	500,000	500,000	0.0	0.0
歳 出 合 計		2	1,073,508,000	1,021,424,026	5,603,000	46,480,974	52,083,974	95.1	100.0
		3	1,131,269,000 (5,603,000)	1,065,126,577 (5,602,960)	0	66,142,423 (40)	66,142,423 (40)	94.2	100.0

※令和3年度の()内の数字は繰越明許費分

1. 総務費	15,404,617 円
(1) 後期高齢者医療広域連合事業の管理に要した経費	4,973,168 円
(2) 保険料の賦課徴収に要した経費 ※下記の繰越明許費分含む	10,431,449 円
委託料(繰越明許費)	5,602,960 円
市税等システムキャッシュレス決済等対応業務委託料	5,192,000 円
収納に係るスキャンテスト業務委託料	410,960 円
2. 後期高齢者医療広域連合納付金	1,036,961,133 円
(1) 保険基盤安定負担金	186,562,762 円
法第99条第1項「低所得者軽減」	185,958,520 円
法第99条第2項「被用者保険の被扶養者軽減」	604,242 円
(2) 保険料等納付金	850,398,371 円
3. 保健事業費	10,948,764 円
(1) 一体的実施推進に係る高齢者保健事業負担金	10,508,764 円
(2) 特定健診システム改修業務(住基連携改修業務)委託料	440,000 円
4. 諸支出金	1,812,063 円
保険料還付金	1,812,063 円

※※※

5 介護保険特別会計

※※※

はじめに

平成12年に介護保険制度が創設されてから、サービスの利用者は制度創設時の3倍を超えるとともに、介護サービスの提供事業所数も着実に増加し、介護が必要な高齢者の生活の支えとして定着、発展してきた。その一方、間近に迫る2025年には団塊の世代が75歳以上となるほか、2040年にはいわゆる団塊ジュニア世代が65歳以上になるなど、人口の高齢化は今後さらに進展することが予測されている。

医療や介護の技術が進歩し、かつてない長寿を享受できることは喜ばしいことでありながら、高齢化の急速な進展は、介護サービス利用者の増加による保険給付費の増大やそれに伴う介護保険料の上昇を招き、避けることができない。そのうえ少子化に歯止めがかからないため、介護サービスの従事者不足、高齢者の支援の担い手不足といった課題がより顕在化していくことが懸念されるが、このような少子高齢社会においても安心して暮らすことのできるまちづくりが望まれている。

介護保険制度の持続可能性を維持するためには、効率化・重点化した運営が必要となっており、特に地域支援事業においては、地域の実情に応じて保険者ごとに創意工夫して実施するものとされているため、本市においても介護サービス提供に関わる多様な事業者や専門職種の知見、住民の意向も踏まえた上での、地域全体で高齢者を支えることができるよう事業の推進に努めている。

令和3年度は、3か年計画である「第8期藤井寺市いきいき長寿プラン（高齢者保健福祉計画・介護保険事業計画）」の初年度であり、高齢者の自立支援と要介護状態の重度化防止に向けた保険者機能強化、医療・介護連携体制の推進、住民どうしのつながりづくりの支援等に取り組むことにより、高齢者がいきいきと活躍できるまちづくりを進めるとともに、住み慣れた地域で自分らしい暮らしを生涯にわたって続けることができるよう、住まい・医療・介護・介護予防・生活支援が一体的に提供される「地域包括ケアシステム」の体制強化に努めてきた。

以下、本市の令和3年度介護保険特別会計決算状況の概要は次のとおりである。

概 要

本市の人口は本年度末現在で63,408人であり、前年度末現在の64,029人からは621人の減少となり、人口減少が続いている。その人口構成をみると、0歳から64歳までの年少人口・生産年齢人口は515人減少、65歳以上の高齢者人口は106人減少している一方で、75歳以上の後期高齢者人口においては225人増加している。高齢化率の上昇は止まらず28.7%となっており、3.5人に1人は高齢者という構図である。

このような高齢者数等の増加に伴う保険給付の増加により、保険給付費は前年度の54億4,189万6千円から本年度には56億3,018万円となり、前年度比1.03倍と大きく伸びている。

1. 決算概要

令和3年度における決算規模は、別表3と別表4のとおり歳入総額64億7,257万9千円と歳出総額62億4,351万2千円となっている。

また、歳入歳出の構成比は、別図1のとおりである。

2. 決算収支の状況

令和3年度介護保険特別会計の形式・実質収支は次のとおりである。

(1) 形式収支

(令和3年度歳入総額)		(令和3年度歳出総額)		(形式収支)
6,472,579千円	－	6,243,512千円	=	229,067千円

(2) 実質収支

(形式収支)		(翌年度へ繰越すべき財源)		(実質収支)
229,067千円	－	0千円	=	229,067千円

年齢別人口構成比(令和3年度末現在)

(単位:人)

区 分	0歳～14歳	15歳～39歳	40歳～64歳	65歳～74歳	75歳～	合計	総人口
男	3,948	7,757	10,704	3,816	3,901	30,126	63,408
女	3,657	7,977	11,198	4,464	5,986	33,282	
構成比	11.99%	24.82%	34.54%	13.06%	15.59%	100%	

(世帯数) 29,604世帯

(被保険者数)

(単位:人)

第2号被保険者	第1号被保険者(注)
21,902	18,231

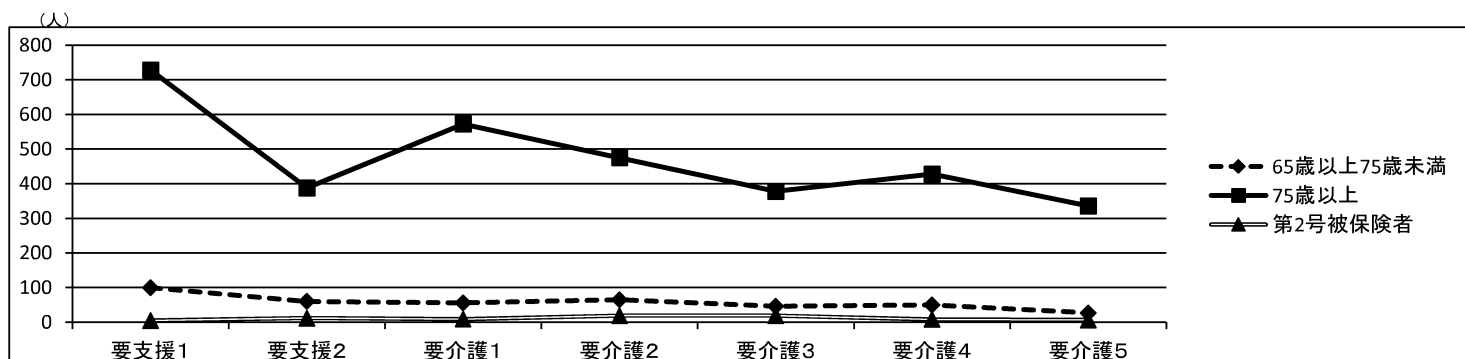
(注)住所地特例制度の影響により、65歳以上人口とは一致しません。

(住所地特例制度とは、「他市町村に設置された介護保険施設等へ入所する被保険者は、入所等による住所移転前の住所地の市町村の被保険者とする」ことをいいます。)

要介護(要支援)認定者数(令和3年度末現在)

(単位:人)

区 分		要支援1	要支援2	計	要介護1	要介護2	要介護3	要介護4	要介護5	計	合計
第1号被保険者	65歳以上75歳未満	100	60	160	56	65	46	50	27	244	404
	75歳以上	728	388	1,116	572	475	378	428	336	2,189	
第2号被保険者(40歳以上65歳未満)		5	12	17	9	19	19	8	6	61	78
計		833	460	1,293	637	559	443	486	369	2,494	3,787



おわりに

介護保険制度の理念は、高齢者がその人らしく自立した日常生活を営むことができるように支援することである。高齢者自身は、要介護状態となることを自ら予防するため、加齢に伴って生ずる心身の変化を自覚し常に健康の保持増進に努めるとともに、進んでリハビリテーション等の適切なサービスを利用することにより、その有する能力の維持向上に努めることとされているが、その理念が十分に浸透し共通認識となるよう、住民全体への働きかけがまだまだ必要である。

保険者の役割としては、介護サービスに関わる様々な職種や地域住民とも協働しながら、地域資源を活かし、高齢者を取り巻く地域全体へ向けて本市ならではのアプローチを展開していくことが求められている。既存の介護給付については費用の効率化を通じた適正化を図り、制度の持続可能性の確保に努めなければならないと同時に、認知症の人やその家族の視点も重視した施策の推進や、地域に不足する資源や有効な支援策の分析・検討、多様な生活支援サービスの充実等、本市における地域包括ケアシステムを深化していくため取り組まなければならない施策は山積みである。

また、新型コロナウイルス感染症の拡大に伴い、活動の自粛や社会的距離が必要とされ日常生活の在り方が大きく変化してしまった中で、心身の状態が悪化する高齢者が今後増えていくことが懸念される。集まって人と人が交流することが前提となっていた介護予防の考え方が崩れ、これに代わる方策を工夫していかなければならない。また、社会の風潮に合わせてサービス提供の在り方も変化し続けることが予想されるため、事業者との密な連携と情報交換のもとで保険者としての判断を求められることとなり、業務はいっそう難解となっていく。

こうした現状と多岐に渡る課題を踏まえ、令和3年度を開始年度とする「第8期藤井寺市いきいき長寿プラン（高齢者保健福祉計画・介護保険事業計画）」を着実に推進するとともに、団塊ジュニア世代が65歳以上となる2040年の姿を見据え、多様な主体が協働して高齢者を支え、いつまでも住み慣れた地域で安心して暮らし続けられるよう、地域包括ケアシステムの更なる体制強化を図り、今後の介護保険事業の運営に取り組んでいく所存である。

(別表1)

(単位:人)

区 分 年 度	人 口 (A)	65歳以上の人口 (B)	要介護(要支援) 認定者数(C)	要介護(要支援) 認定率(C/B)	高齢化率 (B/A)
令和元年度	64,384	18,260	3,537	19.4%	28.4%
令和2年度	64,029	18,273	3,581	19.6%	28.5%
令和3年度	63,408	18,167	3,709	20.4%	28.7%

(注)人口及び要介護(要支援)認定者数については、各年度末現在の数値であり、要介護(要支援)認定者数は第1号被保険者に係るものである。

要介護(要支援)認定者数

(別表2)

(単位:人)

区 分	年度	要支援1	要支援2	計	要介護1	要介護2	要介護3	要介護4	要介護5	計	合計
第1号被保険者	R1	735	476	1,211	552	605	409	420	340	2,326	3,537
	R2	771	444	1,215	581	588	382	457	358	2,366	3,581
	R3	828	448	1,276	628	540	424	478	363	2,433	3,709
第2号被保険者	R1	9	11	20	7	22	16	5	8	58	78
	R2	11	10	21	9	19	17	6	5	56	77
	R3	5	12	17	9	19	19	8	6	61	78
計	R1	744	487	1,231	559	627	425	425	348	2,384	3,615
	R2	782	454	1,236	590	607	399	463	363	2,422	3,658
	R3	833	460	1,293	637	559	443	486	369	2,494	3,787
構 成 比	R1	20.6%	13.5%	34.1%	15.5%	17.4%	11.7%	11.7%	9.6%	65.9%	100%
	R2	21.4%	12.4%	33.8%	16.1%	16.6%	10.9%	12.7%	9.9%	66.2%	100%
	R3	22.0%	12.1%	34.1%	16.8%	14.8%	11.7%	12.8%	9.8%	65.9%	100%

(注)要介護(要支援)認定者数は、各年度末現在である。

令和元年度・令和2年度・令和3年度款別歳入決算額比較表

(別表3)

(単位:千円)

科目	区分	年度	予算現額 (A)	調定額 (B)	収入済額 (C)	不納欠損額	収入未済額	予算現額と 収入済額 との比較	収入割合(%)		
									予算対 (C/A×100)	調定対 (C/B×100)	構成比
介護保険料		R1	1,183,583	1,318,950	1,272,958	13,022	32,970	△ 89,375	107.6	96.5	21.2
		R2	1,214,106	1,275,815	1,238,066	14,143	23,606	△ 23,960	102.0	97.0	20.2
		R3	1,178,322	1,222,482	1,195,129	5,988	21,365	△ 16,807	101.4	97.8	18.5
使用料及び手数料		R1	60	111	111	0	0	△ 51	185.0	100.0	0.0
		R2	60	114	114	0	0	△ 54	190.0	100.0	0.0
		R3	60	129	129	0	0	△ 69	215.0	100.0	0.0
国庫支出金		R1	1,437,541	1,437,014	1,437,014	0	0	527	100.0	100.0	23.9
		R2	1,472,841	1,493,705	1,493,705	0	0	△ 20,864	101.4	100.0	24.4
		R3	1,572,999	1,553,219	1,553,219	0	0	19,780	98.7	100.0	24.0
府支出金		R1	821,206	797,738	797,738	0	0	23,468	97.1	100.0	13.2
		R2	830,442	805,276	805,276	0	0	25,166	97.0	100.0	13.1
		R3	893,204	838,074	838,074	0	0	55,130	93.8	100.0	12.9
支払基金交付金		R1	1,568,933	1,527,282	1,527,282	0	0	41,651	97.3	100.0	25.4
		R2	1,587,783	1,535,706	1,535,706	0	0	52,077	96.7	100.0	25.0
		R3	1,715,713	1,604,223	1,604,223	0	0	111,490	93.5	100.0	24.8
財産収入		R1	699	292	292	0	0	407	41.8	100.0	0.0
		R2	293	52	52	0	0	241	17.8	100.0	0.0
		R3	297	67	67	0	0	230	22.6	100.0	0.0
繰入金		R1	1,070,908	930,277	930,277	0	0	140,631	86.9	100.0	15.5
		R2	1,084,816	980,892	980,892	0	0	103,924	90.4	100.0	16.0
		R3	1,288,742	1,157,263	1,157,263	0	0	131,479	89.8	100.0	17.9
繰越金		R1	41,084	41,084	41,084	0	0	0	100.0	100.0	0.7
		R2	76,174	76,174	76,174	0	0	0	100.0	100.0	1.2
		R3	116,943	116,943	116,943	0	0	0	100.0	100.0	1.8
諸収入		R1	11	13,537	3,406	0	10,131	△ 3,395	30,963.6	25.2	0.1
		R2	4,011	12,840	5,709	0	7,131	△ 1,698	142.3	44.5	0.1
		R3	4,411	11,957	7,532	0	4,425	△ 3,121	170.8	63.0	0.1
歳入合計		R1	6,124,025	6,066,285	6,010,162	13,022	43,101	113,863	98.1	99.1	100.0
		R2	6,270,526	6,180,574	6,135,694	14,143	30,737	134,832	97.8	99.3	100.0
		R3	6,770,691	6,504,357	6,472,579	5,988	25,790	298,112	95.6	99.5	100.0

令和3年度

第1号被保険者数 18,231人(令和4年3月末現在)
介護保険料

現年度分

	調定額	収納額	還付未済額	収納率
特別徴収	1,076,068,409円	1,078,180,609円	2,112,200円	100.00%
普通徴収	121,001,277円	111,357,367円	119,800円	91.93%
合計	1,197,069,686円	1,189,537,976円	2,232,000円	99.18%

滞納繰越分

	調定額	収納額	還付未済額	収納率
特別徴収	—	—	—	—
普通徴収	25,412,262円	5,590,637円	6,540円	21.97%
合計	25,412,262円	5,590,637円	6,540円	21.97%

(別表4)

令和元年度・令和2年度・令和3年度款別歳出決算額比較表

(単位:千円)

科目	区分	年度	予算現額 (A)	支出済額 (B)	翌年度 繰越額 (C)	不用額 (A-B-C)	予算現額と 支出済額 との比較 (A-B)	支出割合(%)	
								予算対 (B/A×100)	構成比
総務費	R1		177,545	162,624	0	14,921	14,921	91.6	2.8
	R2		202,365	165,903	0	36,462	36,462	82.0	2.8
	R3		206,541	164,547	0	41,994	41,994	79.7	2.6
保険給付費	R1		5,453,012	5,342,702	0	110,310	110,310	98.0	90.0
	R2		5,575,085	5,441,896	0	133,189	133,189	97.6	90.4
	R3		6,059,929	5,630,180	0	429,749	429,749	92.9	90.2
財政安定化基金拠出金	R1		1	0	0	1	1	0.0	0.0
	R2		1	0	0	1	1	0.0	0.0
	R3		1	0	0	1	1	0.0	0.0
地域支援事業費	R1		409,567	345,984	0	63,583	63,583	84.5	5.8
	R2		405,002	323,758	0	81,244	81,244	79.9	5.4
	R3		381,140	327,149	0	53,991	53,991	85.8	5.2
基金積立金	R1		72,096	71,695	0	401	401	99.4	1.2
	R2		51,919	51,674	0	245	245	99.5	0.8
	R3		74,040	73,812	0	228	228	99.7	1.2
公債費	R1		1	0	0	1	1	0.0	0.0
	R2		1	0	0	1	1	0.0	0.0
	R3		500	0	0	500	500	0.0	0.0
諸支出金	R1		11,303	10,983	0	320	320	97.2	0.2
	R2		35,653	35,520	0	133	133	99.6	0.6
	R3		48,040	47,824	0	216	216	99.6	0.8
予備費	R1		500	0	0	500	500	0.0	0.0
	R2		500	0	0	500	500	0.0	0.0
	R3		500	0	0	500	500	0.0	0.0
歳出合計	R1		6,124,025	5,933,988	0	190,037	190,037	96.9	100.0
	R2		6,270,526	6,018,751	0	251,775	251,775	96.0	100.0
	R3		6,770,691	6,243,512	0	527,179	527,179	92.2	100.0

1. 総務費 合計 164,547,206円

内訳

- (1)介護保険事業の管理に要した経費 129,436,160円
(2)保険料の賦課徴収に要した経費 6,234,523円
(3)介護認定審査会に要した経費 28,790,723円
(4)制度等の周知に要した経費 85,800円

2. 保険給付費 合計 5,630,179,358円

内訳

(1) 保険給付費の種類別内訳(予防費を含む) 5,316,254,022円

区 分	件 数	費 用 額	保 険 者 負 担 額	利 用 者 負 担 額 等	
訪 問 サ ー ビ ス	38,938件	1,710,037,406円	1,516,438,441円	193,598,965円	
通 所 サ ー ビ ス	12,018件	950,557,482円	841,253,756円	109,303,726円	
短 期 入 所 サ ー ビ ス	1,892件	262,867,478円	232,578,696円	30,288,782円	
施 設 サ ー ビ ス	4,155件	1,274,434,198円	1,135,982,809円	138,451,389円	
施 設 内 訳	介護老人福祉施設サービス	2,567件	765,635,677円	682,802,662円	82,833,015円
	介護老人保健施設サービス	1,520件	482,658,482円	429,654,143円	53,004,339円
	介護療養型医療施設サービス	18件	6,940,070円	6,246,056円	694,014円
	介 護 医 療 院	50件	19,199,969円	17,279,948円	1,920,021円
地 域 密 着 型 サ ー ビ ス	3,411件	836,524,074円	739,480,125円	97,043,949円	
介護予防支援・居宅介護支援	24,527件	322,562,955円	322,562,955円	0円	
福祉用具・住宅改修サービス	18,579件	273,167,012円	241,815,857円	31,351,155円	
特定施設入居者生活介護	1,462件	322,991,200円	286,141,383円	36,849,817円	
合 計	104,982件	5,953,141,805円	5,316,254,022円	636,887,783円	

(2) 審査支払手数料 4,881,769円

(3) 高額介護サービス等費 172,615,325円

(4) 高額医療合算介護サービス等費 24,788,694円

(5) 特定入所者介護サービス等費 111,639,548円

3. 財政安定化基金拠出金 0円

4. 地域支援事業費 327,149,186円

内訳

(1) 介護予防・日常生活支援総合事業費 241,949,159円

(2) 包括的支援事業費・任意事業費 85,200,027円

5. 基金積立金 73,811,610円

6. 公債費 0円

7. 諸支出金 47,823,929円

8. 予備費 0円

【保険給付費の種類の区分について】

○訪問サービス

訪問介護、訪問入浴介護、訪問看護、訪問リハビリテーション、居宅療養管理指導のサービスです。

○通所サービス

通所介護、通所リハビリテーションのサービスです。

○短期入所サービス

短期入所療養介護、短期入所生活介護です。

○地域密着型サービス

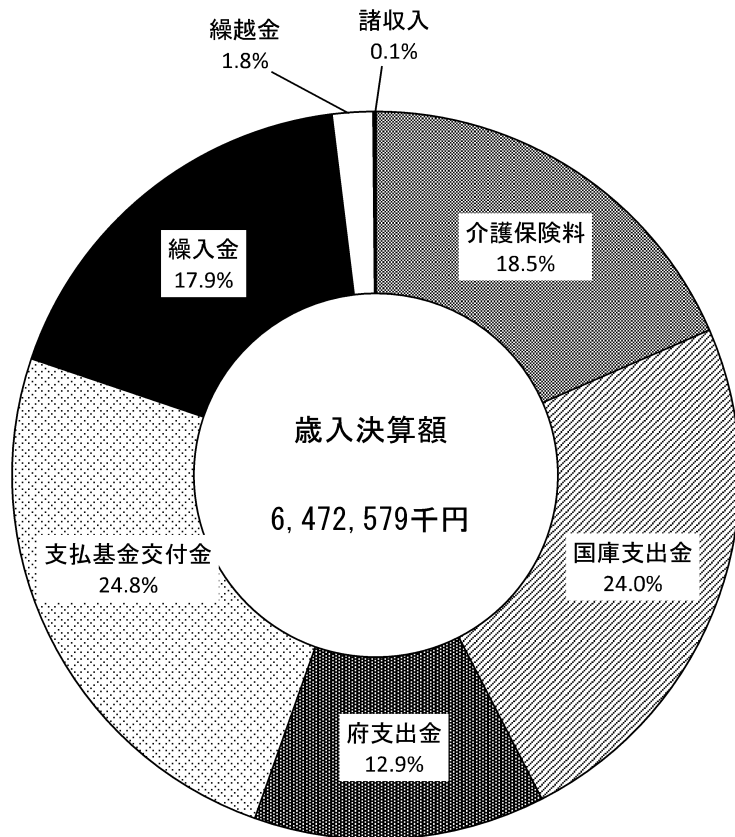
定期巡回・随時対応型訪問介護看護、地域密着型通所介護、認知症対応型通所介護、小規模多機能型居宅介護、認知症対応型共同生活介護、地域密着型介護老人福祉施設入所者生活介護、看護小規模多機能型居宅介護のサービスです。

○福祉用具・住宅改修サービス

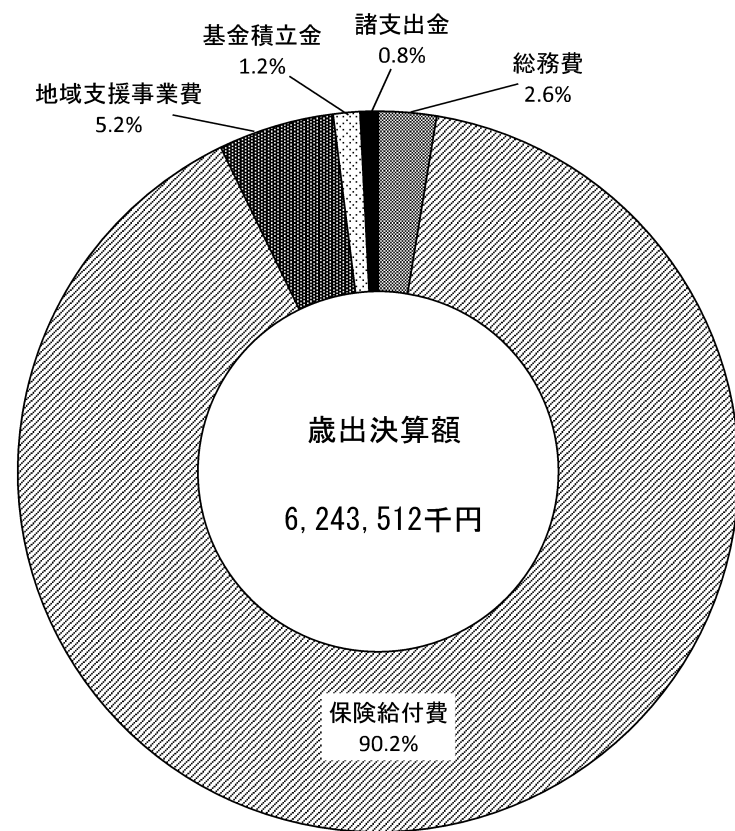
福祉用具貸与、特定福祉用具販売、住宅改修のサービスです。

(別図1)

歳入の構成比状況



歳出の構成比状況





6 基金の実績について



積立基金の状況

(一般会計)

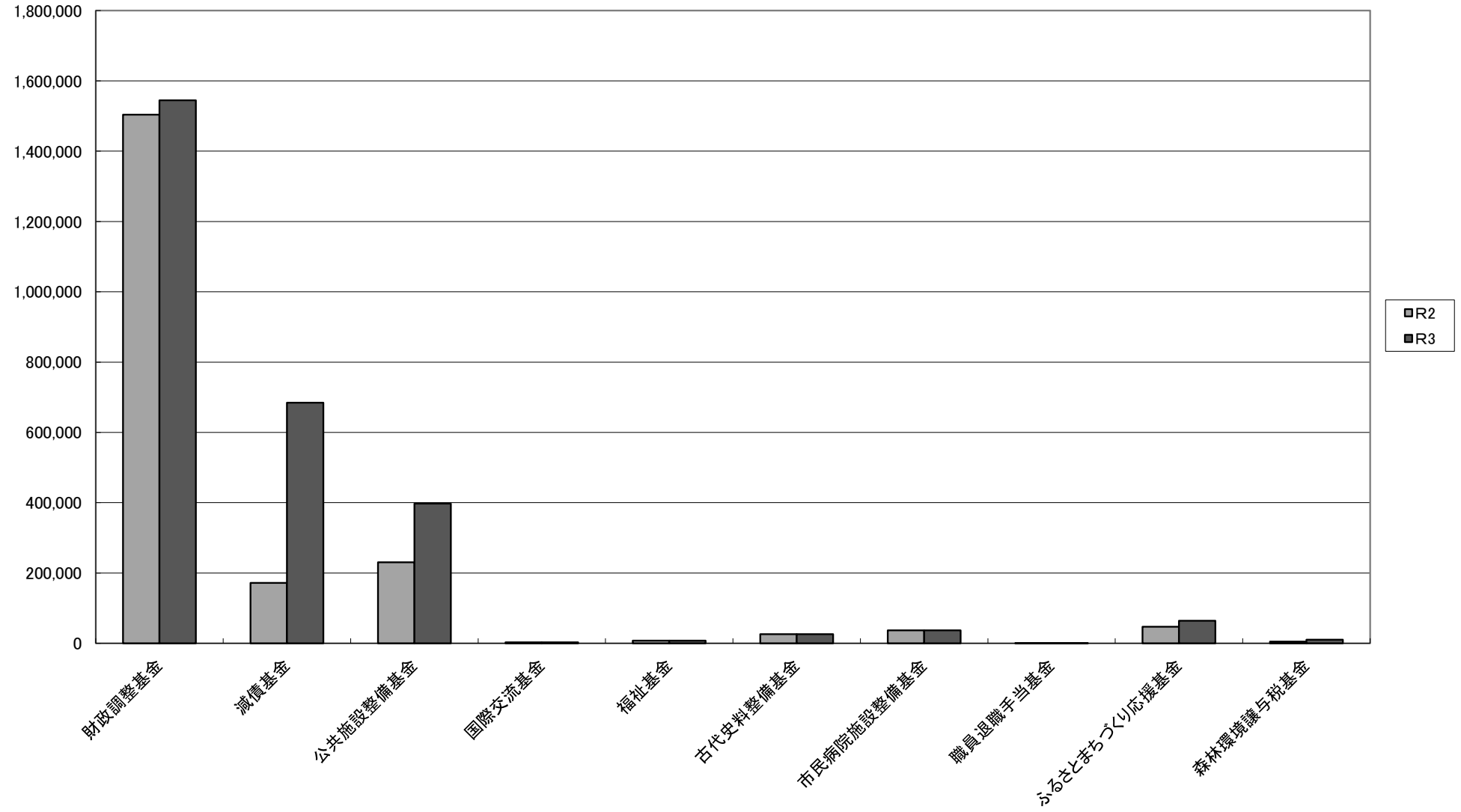
(単位:千円)

区 分	財 政 調 整 基 金	減 債 基 金	公 共 施 設 基 金	国 際 交 流 基 金	福 祉 基 金	古 代 史 料 古 整 備 基 金	市 民 病 院 施 設 整 備 基 金	職 員 退 職 手 当 基 金	ふ り さ と ま ち づ く り 応 援 基 金	森 林 環 境 譲 与 税 基 金	合 計		
令和2年度末現在高	A	1,504,090	171,854	230,255	2,928	7,325	25,835	37,247	141	47,425	4,991	2,032,091	
令和3年度	歳出決算額	B	857	512,375	167,409	1	4	5		63,818	5,199	749,669	
	取崩し額	C					99			47,370		47,564	
	歳計剰余金処分による積立	D	40,000									40,000	
調整額	E												
令和3年度末現在高 A+B-C+D+E	F	1,544,947	684,229	397,664	2,834	7,326	25,740	37,252	141	63,873	10,190	2,774,196	
Fの管理状況	1. 銀行等預金	1,544,947	684,229	397,664	2,834	7,326	25,740	37,252	141	63,873	10,190	2,774,196	
	2. 信託												
	3. 有価証券												
	4. 出資金												
	5. その他												
C取崩し額の目的別内訳	1. 災害のため												
	2. 建設事業充当のため	(1) 庁舎関係											
		(2) 学校関係											
		(3) し尿・ごみ処理関係											
		(4) 土木関係											
		(5) その他											
	小計(1)~(5)												
	3. 財産取得のため												
4. 公債費充当のため													
5. その他					95				47,370		47,564		
合 計 (1~5)					95		99		47,370		47,564		

(注) 各年度末現在高は、決算年度による数値である。

積立金の状況

(単位：千円)



(国民健康保険特別会計)

(単位:円)

区 分		藤 井 寺 市 国 民 健 康 保 険 財 政 調 整 基 金
令 和 2 年 度 末 現 在 高 A		7,911,316
令 和 3 年 度	歳 出 決 算 額 B	250,000,947
	取 崩 し 額 C	
	歳 計 剰 余 金 処 分 に よ る も の D	
調 整 額 E		
令 和 3 年 度 末 現 在 高 (A + B - C + D + E) F		257,912,263
F の 管 理 状 況	1. 銀 行 等 預 金	257,912,263
	2. 信 託	
	3. 有 価 証 券	
	4. 出 資 金	
	5. そ の 他	
C の 目 的 別 内 訳	1. 老 人 抛 出 金 の た め	
	2. 保 険 給 付 費 の た め	
	3. そ の 他	
	合 計 (1~3)	

(注)各年度末現在高は、決算年度による数値である。

(介護保険特別会計)

(単位:円)

区 分		介 護 保 険 給 付 準 備 基 金
令 和 2 年 度 末 現 在 高 A		7 3 1, 6 8 6, 2 2 0
令 和 3 年 度	歳 出 決 算 額 B	7 3, 8 1 1, 6 1 0
	取 崩 し 額 C	1 6 0, 0 0 0, 0 0 0
	歳 計 剰 余 金 処 分 に よ る も の D	
調 整 額 E		
令 和 3 年 度 末 現 在 高 (A + B - C + D + E) F		6 4 5, 4 9 7, 8 3 0
F の 管 理 状 況	1. 銀 行 等 預 金	6 4 5, 4 9 7, 8 3 0
	2. 信 託	
	3. 有 価 証 券	
	4. 出 資 金	
	5. そ の 他	
C の 目 的 別 内 訳	1. 保 険 給 付 費 の た め	1 6 0, 0 0 0, 0 0 0
	2. そ の 他	
	合 計 (1~2)	1 6 0, 0 0 0, 0 0 0

(注)各年度末現在高は、決算年度による数値である。

(駐車場特別会計)

(単位:円)

区 分		藤井寺市立藤井寺駅南駐車場 整備基金
令和2年度末現在高 A		37,110,577
令和3 年度	歳出決算額 B	239
	取崩し額 C	25,080,000
	歳計剰余金処分によるもの D	
調整額 E		
令和3年度末現在高(A+B-C+D+E) F		12,030,816
Fの 管理 状況	1. 銀行等預金	12,030,816
	2. 信託	
	3. 有価証券	
	4. 出資金	
	5. その他	
Cの 目的 別内 訳	1. 施設整備のため	25,080,000
	2. その他	
	合 計 (1~2)	25,080,000

(注)各年度末現在高は、決算年度による数値である。

定 額 運 用 基 金 の 状 況

地方自治法第241条第5項の規定に基づく令和3年度基金の運用状況について

令和4年9月6日提出

藤井寺市長 岡田 一樹

基金の運用状況

(単位：円)

基金の名称	令 和 2 年 度 末			運用額	回収額	令 和 3 年 度 末		
	運用現在高	資金残高	基金総額			運用現在高	資金残高	基金総額
藤井寺市民生安定 資金貸付基金			1,786,000		1,000 (利子)			1,787,000
高額療養費 貸付基金			5,000,000					5,000,000
高額介護サービス費等 貸付基金			5,000,000					5,000,000
国民健康保険 出産費資金貸付基金	226,000	9,774,000	10,000,000		6,000	220,000	9,780,000	10,000,000