

令和4年度

決算説明書

藤井寺市

地方自治法（昭和22年法律第67号）第233条第5項の規定に基づく令和4年度の決算の主要な施策の成果、その他予算の執行の実績は次のとおりである。

令和5年9月5日提出

藤井寺市長 岡 田 一 樹

目 次

第1 普通会計決算について	1	消防費関係（事項別明細書P140）	207
第2 主なる決算の説明	21	教育費関係（ 〃 P142）	213
1. 一般会計	23	公債費関係（ 〃 P168）	257
一般会計決算分析表	27	諸支出金関係（ 〃 P168）	263
議会費関係（事項別明細書P60）	33	予備費関係（ 〃 P168）	267
総務費関係（ 〃 P60）	37	2. 国民健康保険特別会計（ 〃 P195）	271
民生費関係（ 〃 P92）	105	3. 後期高齢者医療特別会計（ 〃 P229）	285
衛生費関係（ 〃 P114）	151	4. 介護保険特別会計（ 〃 P251）	293
農林水産業費関係（ 〃 P126）	173	5. 基金の実績について（ 〃 P182）	305
商工費関係（ 〃 P128）	179		
土木費関係（ 〃 P130）	187		

第 1 普通会計決算について

第1 令和4年度 普通会計決算について

1. 決算規模

(1) 決算規模の概要

令和4年度の普通会計決算規模は「別表-1」のとおり、歳入総額254億4,444万1千円、歳出総額250億4,909万9千円であり、前年度と比べると、歳入で9億9,155万9千円の減、歳出で9億5,723万7千円の減で、増減率で見ると歳入は3.8%の減、歳出は3.7%の減となっている。

〔別表-1〕 決算規模の状況

(単位:千円)

区 分	歳 入			歳 出			増 減 額				増 減 率 (%)					
	2年度	3年度	4年度	2年度	3年度	4年度	歳 入		歳 出		歳 入			歳 出		
	A	B	C	a	b	c	B - A	C - B	b - a	c - b	2年度	3年度	4年度	2年度	3年度	4年度
一般会計	30,566,160	26,438,011	25,444,441	30,446,672	26,008,347	25,049,099	-4,128,149	-993,570	-4,438,325	-959,248	27.3	-13.5	-3.8	27.1	-14.6	-3.7
普通会計	30,563,099	26,436,000	25,444,441	30,443,611	26,006,336	25,049,099	-4,127,099	-991,559	-4,437,275	-957,237	27.4	-13.5	-3.8	27.2	-14.6	-3.7

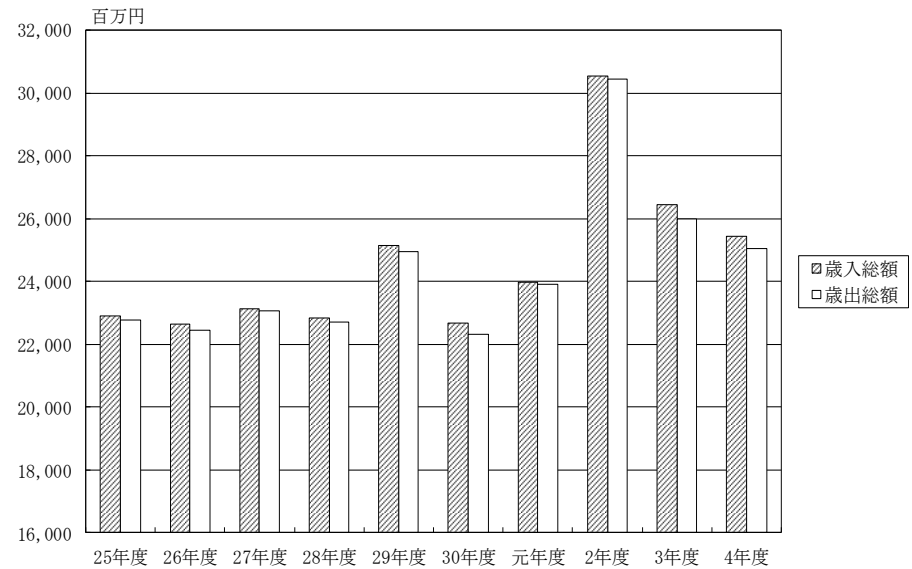
(2) 決算規模の推移

平成 25 年度以降 10 年間の決算規模の推移は、「別図-1」のとおりであり、令和 4 年度は令和 3 年度に比べ、歳入は 3.8%の減、歳出は 3.7%の減となっている。

歳入面では、市税 2 億 8,217 万円、3.4%の増、分担金及び負担金 1,584 万円、14.8%の減、使用料及び手数料 3,940 万円、12.9%の増、財産収入 7 万円、0.4%の減、寄附金 508 万円、7.6%の減、繰入金 1,356 万円、26.9%の増、繰越金 1 億 18 万円、126.0%の増、諸収入 3,305 万円、21.0%の増、地方譲与税 347 万円、3.2%の減、自動車取得税交付金 78 万円の皆増、自動車税環境性能割交付金 163 万円、7.6%の増、利子割交付金 126 万円、12.6%の減、配当割交付金 628 万円、7.9%の減、株式等譲渡所得割交付金 3,701 万円、41.6%の減、法人事業税交付金 4,181 万円、48.7%の増、地方消費税交付金 4,092 万円、2.9%の増、地方特例交付金 8,484 万円、58.2%の減、地方交付税 6,640 万円、1.3%の増、交通安全対策特別交付金 90 万円、10.0%の減、国庫支出金 8 億 2,236 万円、11.1%の減、府支出金 1 億 1,085 万円、6.2%の増、地方債 7 億 4,520 万円、67.9%の減となっている。

歳出面では、人件費 8,395 万円、1.9%の減、扶助費 8 億 3,755 万円、9.6%の減、公債費 8,855 万円、5.3%の増、投資的経費 8,290 万円、25.3%の減、物件費 4 億 927 万円、13.6%の増、維持補修費 251 万円、2.9%の減、補助費等 1 億 7,007 万円、4.0%の増、積立金 6 億 5,183 万円、86.9%の減、繰出金 3,362 万円、1.2%の増となっている。

〔別図-1〕 歳入歳出決算規模の推移



(単位: 百万円、%)

区分		平成	26年度	27年度	28年度	29年度	30年度	令和	2年度	3年度	4年度
		25年度						元年度			
歳入	決算額	22,922	22,653	23,148	22,854	25,156	22,674	23,984	30,563	26,436	25,444
	増減率	7.4	-1.2	2.2	-1.3	10.1	-9.9	5.8	27.4	-13.5	-3.8
	指数	100	99	101	100	110	99	105	133	115	111
歳出	決算額	22,774	22,462	23,076	22,720	24,951	22,329	23,929	30,444	26,006	25,049
	増減率	8.6	-1.4	2.7	-1.5	9.8	-10.5	7.2	27.2	-14.6	-3.7
	指数	100	99	101	100	110	98	105	134	114	110

2. 決算収支の状況

令和4年度の普通会計における形式・実質・単年度収支は、次のとおりである。

(1) 形式収支

(令和4年度歳入総額)		(令和4年度歳出総額)		歳入歳出差引額
25,444,441千円	—	25,049,099千円	=	395,342千円

(2) 実質収支

(形式収支)		(翌年度へ繰り越すべき財源)		実質収支
395,342千円	—	16,388千円	=	378,954千円

(3) 単年度収支

(令和4年度実質収支)		(令和3年度実質収支)		単年度収支
378,954千円	—	417,139千円	=	△38,185千円

近年の決算収支の状況は、「別表-2」のとおりである。

〔別表-2〕 決算収支の状況

(単位:千円)

区 分	平成 25年度	26年度	27年度	28年度	29年度	30年度	令和 元年度	2年度	3年度	4年度
歳入総額	22,921,753	22,653,033	23,147,681	22,853,886	25,155,735	22,674,358	23,983,636	30,563,099	26,436,000	25,444,441
歳出総額	22,773,691	22,461,580	23,076,220	22,719,686	24,951,081	22,328,863	23,929,170	30,443,611	26,006,336	25,049,099
形式収支	148,062	191,453	71,461	134,200	204,654	345,495	54,466	119,488	429,664	395,342
翌年度繰越財源	123,165	176,122	56,096	118,660	189,019	40,069	37,495	57,569	12,525	16,388
実質収支	24,897	15,331	15,365	15,540	15,635	305,426	16,971	61,919	417,139	378,954
単年度収支	-310,857	-9,566	34	175	95	289,791	-288,455	44,948	355,220	-38,185
積立金	8,372	10,591	8,043	9,729	76,605	4,374	792	749	857	18
繰上償還額	182			20	5,177	70	10,066			2,379
積立金取崩額	320,000	90,000	190,000	145,000	179,000		250,000			
実質単年度収支	-622,303	-88,975	-181,923	-135,076	-97,123	294,235	-527,597	45,697	356,077	-35,788

年度 区分	対前年度増減率 (%)									
	平成 25年度	26年度	27年度	28年度	29年度	30年度	令和 元年度	2年度	3年度	4年度
歳入総額	7.4	-1.2	2.2	-1.3	10.1	-9.9	5.8	27.4	-13.5	-3.8
歳出総額	8.6	-1.4	2.7	-1.5	9.8	-10.5	7.2	27.2	-14.6	-3.7

年度 区分	平成25年度を100とした指数									
	平成 25年度	26年度	27年度	28年度	29年度	30年度	令和 元年度	2年度	3年度	4年度
歳入総額	100	99	101	100	110	99	105	133	115	111
歳出総額	100	99	101	100	110	98	105	134	114	110

3. 財政構造

(1) 歳入歳出の状況

(ア) 歳入

歳入決算額の状況は「別表-3」のとおり、254億4,444万円で、令和3年度の264億3,600万円と比べて、額では9億9,156万円、率では3.8%の減となっている。

市税については、前年度比2億8,217万円、3.4%の増となった。これは、個人市民税で給与・営業所得及び一般株式等の譲渡等の分離課税に係る所得の増加により1億5,860万円の増、固定資産税・都市計画税で新型コロナウイルス感染症等に係る課税標準の特例減額措置終了により5,550万円の増、市たばこ税で販売本数の増加により4,014万円の増、法人市民税で建設・製造業の伸長により2,389万円の増、軽自動車税で種別割における新標準税率車体の増加や環境性能割の軽減措置終了に伴い合計で404万円の増となり、全体としては増収となったものである。

その他の自主財源では、分担金及び負担金が1,584万円、14.8%の減、使用料及び手数料が3,940万円、12.9%の増、財産収入7万円、0.4%の減、寄附金508万円、7.6%の減、繰入金1,356万円、26.9%の増、繰越金1億18万円、126.0%の増、諸収入3,305万円、21.0%の増となっており、自主財源の合計額は95億3,231万円で、昨年度と比べ、4億4,736万円、率にして4.9%の増となっている。

一方、依存財源については、地方譲与税が347万円、3.2%の減、自動車取得税交付金78千円の皆増、自動車税環境性能割交付金163万円、7.6%の増、利子割交付金126万円、12.6%の減、配当割交付金628万円、7.9%の減、株式等譲渡所得割交付金3,701万円、41.6%の減、法人事業税交付金4,181万円、48.7%の増、地方消費税交付金4,092万円、2.9%の増、地方特例交付金8,484万円、58.2%の減、地方交付税6,640万円、1.3%の増、交通安全対策特別交付金90万円、10.0%の減、国庫支出金8億2,236万円、11.1%の減、府支出金1億1,085万円、6.2%の増、地方債7億4,520万円、67.9%の減となっており、依存財源の合計額は159億1,213万円で、昨年度と比べ、14億3,892万円、率にして8.3%の減となっている。

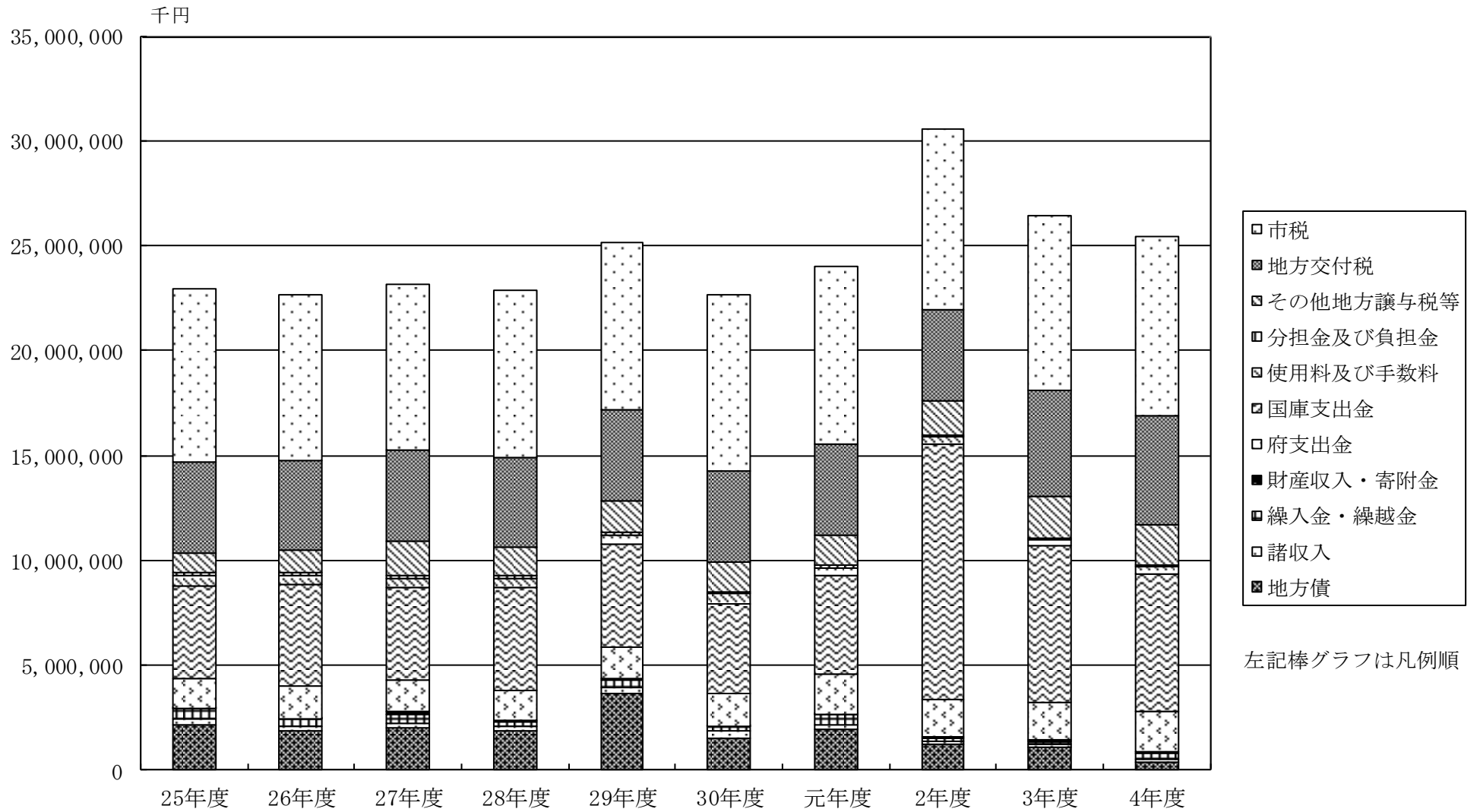
自主財源、依存財源別の構成比でみると、自主財源は37.5%、依存財源は62.5%となっている。

[別表-3] 歳入決算の状況

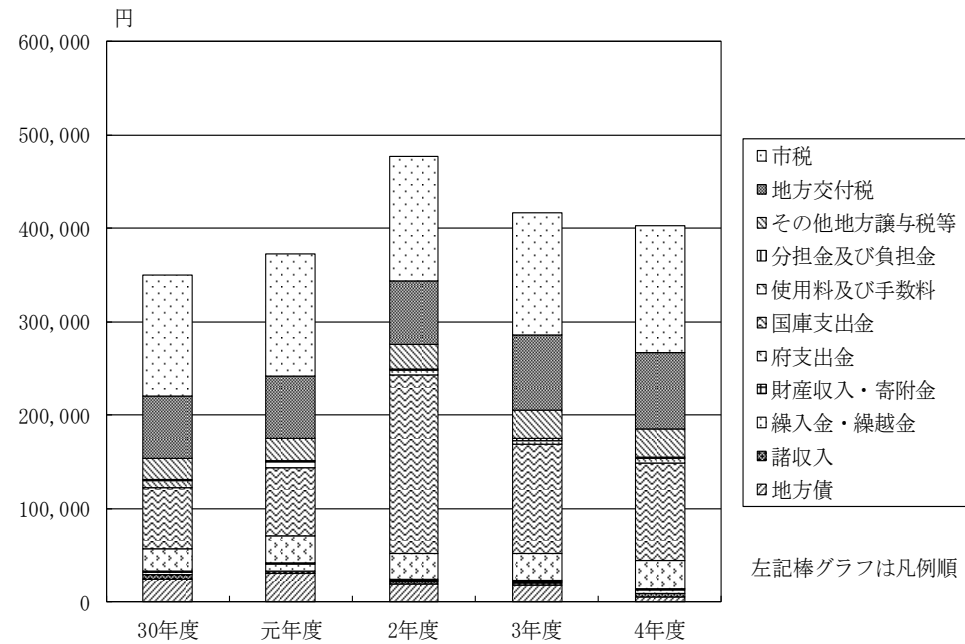
(単位:千円)

区 分	年 度	平成30年度			令和元年度			令和2年度			令和3年度			令和4年度			(決算額における) 対前年度増減率 (%)			
		人口1人 当 たり 額 (円)	構 成 比 (%)		人口1人 当 たり 額 (円)	構 成 比 (%)		人口1人 当 たり 額 (円)	構 成 比 (%)		人口1人 当 たり 額 (円)	構 成 比 (%)		人口1人 当 たり 額 (円)	構 成 比 (%)		元/30	2/元	3/2	4/3
自主財源	市 税	8,391,573	129,636	37.0	8,411,568	130,647	35.1	8,581,704	134,028	28.1	8,299,677	130,893	31.4	8,581,845	135,877	33.7	0.2	2.0	-3.3	3.4
	分担金及び負担金	115,907	1,791	0.5	105,918	1,645	0.4	97,787	1,527	0.3	106,866	1,685	0.4	91,031	1,441	0.4	-8.6	-7.7	9.3	-14.8
	使用料及び手数料	447,893	6,919	2.0	397,703	6,177	1.6	300,233	4,689	1.0	304,851	4,808	1.1	344,249	5,451	1.3	-11.2	-24.5	1.5	12.9
	財産収入	27,853	430	0.1	14,960	232	0.1	27,772	434	0.1	19,271	304	0.1	19,197	304	0.1	-46.3	85.6	-30.6	-0.4
	寄附金	14,829	229	0.1	42,523	661	0.2	51,208	800	0.2	66,656	1,051	0.3	61,580	975	0.2	186.8	20.4	30.2	-7.6
	繰入金	9,325	144	0.0	332,403	5,163	1.4	44,169	690	0.1	50,418	795	0.2	63,974	1,013	0.3	3464.6	-86.7	14.1	26.9
	繰越金	194,654	3,007	0.9	145,495	2,260	0.6	44,466	694	0.1	79,488	1,254	0.3	179,664	2,845	0.7	-25.3	-69.4	78.8	126.0
	諸収入	324,204	5,008	1.4	189,637	2,945	0.8	183,163	2,861	0.6	157,724	2,487	0.6	190,774	3,020	0.8	-41.5	-3.4	-13.9	21.0
	計	9,526,238	147,164	42.0	9,640,207	149,730	40.2	9,330,502	145,723	30.5	9,084,951	143,277	34.4	9,532,314	150,926	37.5	1.2	-3.2	-2.6	4.9
依存財源	地方譲与税	104,469	1,614	0.5	106,231	1,650	0.4	107,871	1,685	0.4	109,525	1,727	0.4	106,060	1,679	0.4	1.7	1.5	1.5	-3.2
	自動車取得税交付金	56,500	873	0.3	30,190	469	0.1	3	0	0.0				775	12	0.0	-46.6	-100.0	皆減	皆増
	自動車税環境性能割交付金				9,396	146	0.0	18,537	290	0.1	21,548	340	0.1	23,182	367	0.1		皆増	16.2	7.6
	利子割交付金	20,639	319	0.1	12,667	197	0.1	12,376	193	0.0	10,017	158	0.0	8,755	139	0.0	-38.6	-2.3	-19.1	-12.6
	配当割交付金	49,145	759	0.2	58,531	909	0.2	52,482	820	0.2	79,220	1,249	0.3	72,938	1,155	0.3	19.1	-10.3	50.9	-7.9
	株式等譲渡所得割交付金	41,697	644	0.2	33,769	524	0.1	59,513	930	0.2	89,071	1,405	0.3	52,058	824	0.2	-19.0	76.2	49.7	-41.6
	法人事業税交付金							33,210	519	0.1	85,866	1,354	0.3	127,680	2,021	0.5			皆増	48.7
	地方消費税交付金	1,092,823	16,882	4.8	1,042,330	16,189	4.4	1,297,177	20,259	4.3	1,411,583	22,262	5.3	1,452,504	22,997	5.7	-4.6	24.4	8.8	2.9
	地方特例交付金	55,819	862	0.2	179,956	2,795	0.8	68,923	1,076	0.2	145,648	2,297	0.6	60,811	963	0.2	222.4	-61.7	111.3	-58.2
	地方交付税	4,351,936	67,230	19.2	4,342,623	67,449	18.1	4,363,518	68,149	14.3	5,090,008	80,274	19.3	5,156,406	81,642	20.3	-0.2	0.5	16.6	1.3
	交通安全対策特別交付金	8,470	131	0.0	8,727	136	0.0	9,308	145	0.0	8,975	142	0.0	8,075	128	0.0	3.0	6.7	-3.6	-10.0
	国庫支出金	4,272,029	65,996	18.8	4,675,492	72,619	19.5	12,222,327	190,887	40.0	7,419,314	117,009	28.1	6,596,957	104,450	25.9	9.4	161.4	-39.3	-11.1
	府支出金	1,562,993	24,146	6.9	1,888,017	29,324	7.9	1,782,452	27,838	5.8	1,783,274	28,124	6.7	1,894,126	29,990	7.5	20.8	-5.6	0.0	6.2
地方債	1,531,600	23,661	6.8	1,955,500	30,372	8.2	1,204,900	18,818	3.9	1,097,000	17,301	4.2	351,800	5,570	1.4	27.7	-38.4	-9.0	-67.9	
計	13,148,120	203,117	58.0	14,343,429	222,779	59.8	21,232,597	331,609	69.5	17,351,049	273,642	65.6	15,912,127	251,937	62.5	9.1	48.0	-18.3	-8.3	
歳入合計	22,674,358	350,281	100.0	23,983,636	372,509	100.0	30,563,099	477,332	100.0	26,436,000	416,919	100.0	25,444,441	402,863	100.0	5.8	27.4	-13.5	-3.8	
住民基本台帳人口 (各年度末人口)	64,732 人			64,384 人			64,029 人			63,408 人			63,159 人			-0.5	-0.6	-1.0	-0.4	

〔別図－２〕 歳入決算額の推移



〔別図-3〕 人口1人当たりの収入状況



(単位:円)

区 分	30年度	元年度	2年度	3年度	4年度
市 税	129,636	130,647	134,028	130,893	135,877
地 方 交 付 税	67,230	67,449	68,149	80,274	81,642
そ の 他 地 方 譲 与 税 等	22,084	23,015	25,917	30,934	30,285
分 担 金 及 び 負 担 金	1,791	1,645	1,527	1,685	1,441
使 用 料 及 び 手 数 料	6,919	6,177	4,689	4,808	5,451
国 庫 支 出 金	65,996	72,619	190,887	117,009	104,450
府 支 出 金	24,146	29,324	27,838	28,124	29,990
財 産 収 入 ・ 寄 附 金	659	893	1,234	1,355	1,279
繰 入 金 ・ 繰 越 金	3,151	7,423	1,384	2,049	3,858
諸 収 入	5,008	2,945	2,861	2,487	3,020
地 方 債	23,661	30,372	18,818	17,301	5,570
歳 入 合 計	350,281	372,509	477,332	416,919	402,863

(イ) 歳出

歳出(性質別)決算額の状況は「別表-4」のとおり、250億4,910万円で、令和3年度の260億634万円と比べ、額では9億5,724万円、率では3.7%の減となっている。

義務的経費としては、人件費が8,395万円、1.9%の減となっている。これは、退職手当が減となったことなどによる。扶助費については、8億3,755万円、9.6%の減となっている。この内訳については、新型コロナウイルス感染症対策として、国施策である子育て世帯等臨時特別支援給付金が10億6,450万円の減となったことなどによる。公債費は8,855万円、5.3%の増となっており、義務的経費の決算額は、140億7,051万円で、昨年度に比べ、8億3,295万円、率にして5.6%の減になっている。

投資的経費の決算額は、2億4,536万円で、昨年度に比べ、8,290万円、25.3%の減となっている。

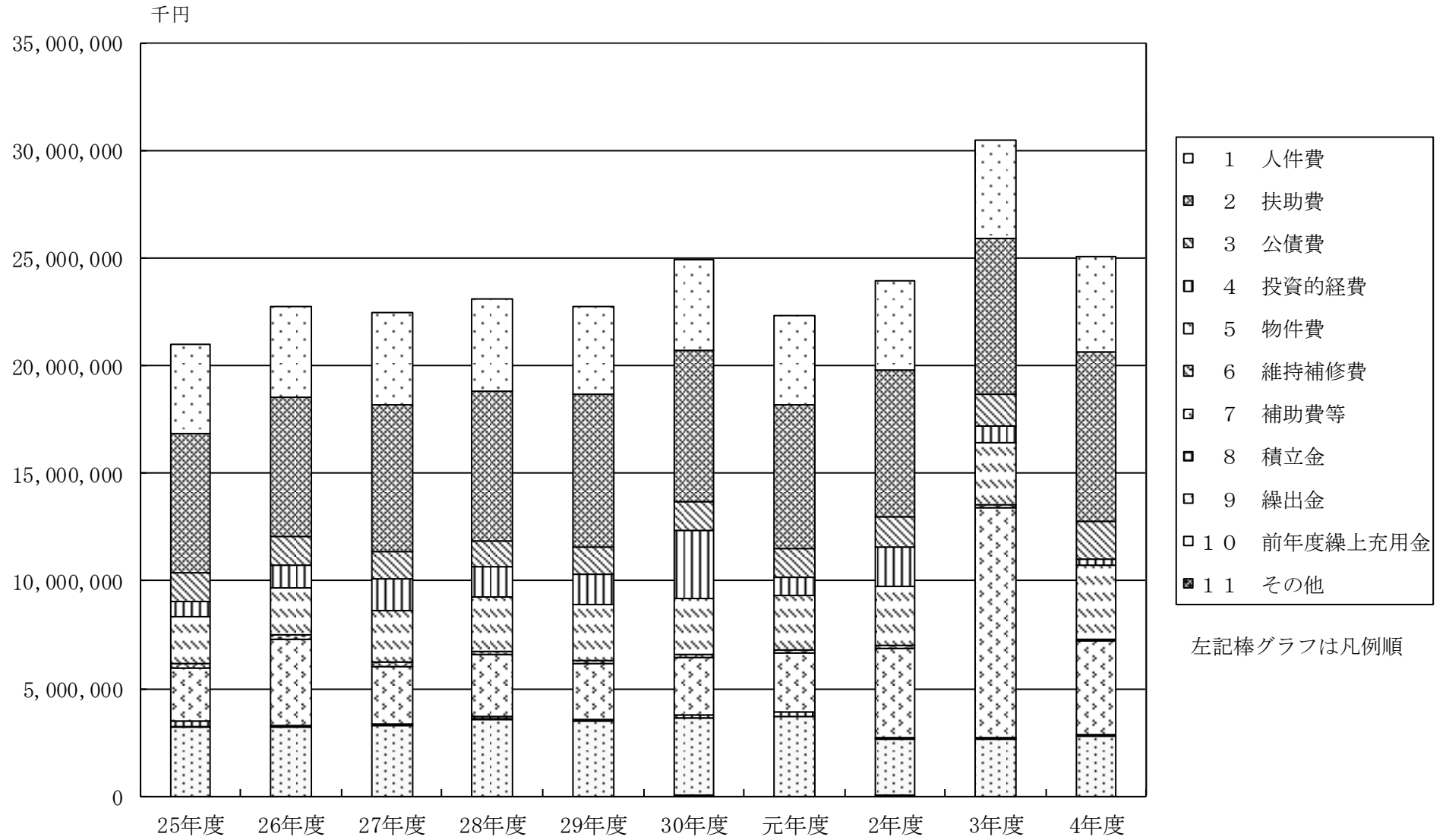
その他の経費としては、物件費が4億927万円、13.6%の増、維持補修費251万円、2.9%の減、補助費等1億7,007万円、4.0%の増、積立金6億5,183万円、86.9%の減、繰出金3,362万円、1.2%の増となっている。

〔別表-4〕 歳出（性質別）決算の状況

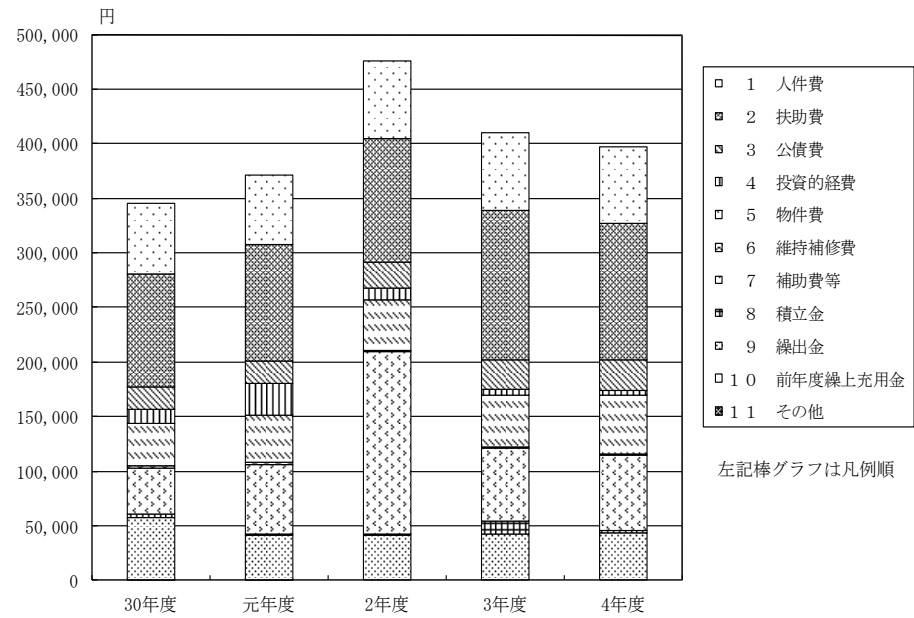
（単位：千円）

区 分	年 度	平成30年度			令和元年度			令和2年度			令和3年度			令和4年度			(決算額における) 対前年度増減率 (%)			
		人 件 費	人口1人 当 たり 額 (円)	構 成 比 (%)	人 件 費	人口1人 当 たり 額 (円)	構 成 比 (%)	人 件 費	人口1人 当 たり 額 (円)	構 成 比 (%)	人 件 費	人口1人 当 たり 額 (円)	構 成 比 (%)	人 件 費	人口1人 当 たり 額 (円)	構 成 比 (%)	元/30	2/元	3/2	4/3
義務的経費	人 件 費	4,157,293	64,223	18.6	4,123,937	64,052	17.2	4,559,488	71,210	15.0	4,500,959	70,984	17.3	4,417,010	69,935	17.6	-0.8	10.6	-1.3	-1.9
	扶 助 費	6,688,690	103,329	30.0	6,851,918	106,423	28.6	7,246,908	113,182	23.8	8,716,772	137,471	33.5	7,879,223	124,752	31.5	2.4	5.8	20.3	-9.6
	公 債 費	1,327,486	20,508	5.9	1,366,059	21,217	5.7	1,466,923	22,910	4.8	1,685,729	26,585	6.5	1,774,275	28,092	7.1	2.9	7.4	14.9	5.3
	計	12,173,469	188,060	54.5	12,341,914	191,692	51.5	13,273,319	207,302	43.6	14,903,460	235,040	57.3	14,070,508	222,779	56.2	1.4	7.5	12.3	-5.6
投資的経費	普通建設事業費	788,256	12,177	3.5	1,837,812	28,545	7.7	743,989	11,619	2.4	328,266	5,177	1.3	245,362	3,885	1.0	133.1	-59.5	-55.9	-25.3
	補助事業費	117,747	1,819	0.5	893,337	13,875	3.7	384,708	6,008	1.2	169,306	2,670	0.7	125,562	1,988	0.5	658.7	-56.9	-56.0	-25.8
	単独事業費	670,509	10,358	3.0	944,475	14,670	4.0	359,281	5,611	1.2	158,960	2,507	0.6	119,800	1,897	0.5	40.9	-62.0	-55.8	-24.6
	その他																			
	災害復旧事業費	36,722	567	0.2													皆減			
計	824,978	12,744	3.7	1,837,812	28,545	7.7	743,989	11,619	2.4	328,266	5,177	1.3	245,362	3,885	1.0	122.8	-59.5	-55.9	-25.3	
その他の経費	物 件 費	2,526,563	39,031	11.3	2,769,922	43,022	11.6	2,914,712	45,522	9.6	3,013,820	47,531	11.6	3,423,086	54,198	13.7	9.6	5.2	3.4	13.6
	維持補修費	148,263	2,290	0.7	136,548	2,121	0.6	106,012	1,656	0.4	87,088	1,373	0.3	84,574	1,339	0.3	-7.9	-22.4	-17.9	-2.9
	補助費等	2,745,757	42,417	12.3	4,113,258	63,886	17.2	10,660,172	166,490	35.0	4,203,342	66,290	16.2	4,373,416	69,245	17.4	49.8	159.2	-60.6	4.0
	積立金	198,384	3,065	0.9	60,713	943	0.3	70,508	1,101	0.2	749,669	11,823	2.9	97,841	1,549	0.4	-69.4	16.1	963.2	-86.9
	投資及び出資金	3,200	50	0.0	31,700	492	0.1										890.6	皆減		
	貸付金																			
	繰出金	3,708,249	57,286	16.6	2,637,303	40,962	11.0	2,674,899	41,776	8.8	2,720,691	42,908	10.4	2,754,312	43,609	11.0	-28.9	1.4	1.7	1.2
	繰上充用金																			
計	9,330,416	144,139	41.8	9,749,444	151,426	40.8	16,426,303	256,545	54.0	10,774,610	169,925	41.4	10,733,229	169,940	42.8	4.5	68.5	-34.4	-0.4	
歳 出 合 計		22,328,863	344,943	100.0	23,929,170	371,663	100.0	30,443,611	475,466	100.0	26,006,336	410,142	100.0	25,049,099	396,604	100.0	7.2	27.2	-14.6	-3.7
住民基本台帳人口 (各年度末人口)		64,732 人			64,384 人			64,029 人			63,408 人			63,159 人			-0.5	-0.6	-1.0	-0.4

〔別図－４〕 歳出決算規模の推移



〔別図-5〕 人口1人当たりの経費負担状況



(単位:円)

区 分	30年度	元年度	2年度	3年度	4年度
1 人 件 費	64,223	64,052	71,210	70,984	69,935
2 扶 助 費	103,329	106,423	113,182	137,471	124,752
3 公 債 費	20,508	21,217	22,910	26,585	28,092
4 投 資 的 経 費	12,744	28,545	11,619	5,177	3,885
5 物 件 費	39,031	43,022	45,522	47,531	54,198
6 維 持 補 修 費	2,290	2,121	1,656	1,373	1,339
7 補 助 費 等	42,417	63,886	166,490	66,290	69,245
8 積 立 金	3,065	943	1,101	11,823	1,549
9 繰 出 金	57,286	40,962	41,776	42,908	43,609
10 前年度繰上充用金	0	0	0	0	0
11 そ の 他	50	492	0	0	0
歳 出 合 計	344,943	371,663	475,466	410,142	396,604

(2) 経常収支の状況

経常収支の状況は「別表-5」のとおりである。

令和4年度の経常収支比率は、96.6%で令和3年度の94.1%を2.5ポイント上回った。経常収支比率の内訳は、人件費24.6%（3年度24.8%）、物件費13.3%（3年度12.6%）、維持補修費0.6%（3年度0.6%）、扶助費14.2%（3年度13.5%）、補助費等19.4%（3年度19.3%）、公債費11.2%（3年度10.5%）、繰出金13.3%（3年度12.7%）となっている。

経常一般財源充当経費の対前年度の増減については、人件費が1億2,232万円の減、維持補修費が282万円の減、補助費等が5,098万円の減となったが、物件費が5,750万円の増、扶助費が4,139万円の増、公債費が6,742万円の増、繰出金が3,842万円の増になったことにより、2,861万円の増となったものである。

一方、経常一般財源は、市税が2億7,135万円の増、地方消費税交付金が4,092万円の増、自動車取得税交付金が78万円の皆増、自動車税環境性能割交付金が163万円の増、法人事業税交付金が4,181万円の増、地方交付税が6,978万円の増、使用料及び手数料が155万円の増、財産収入が132万円の増となったが、地方譲与税が347万円の減、利子割交付金が126万円の減、配当割交付金が628万円の減、株式等譲渡所得割交付金が3,701万円の減、地方特例交付金が7,271万円の減、交通安全対策特別交付金が90万円の減、臨時財政対策債が6億8,550万円の減となったことにより、3億7,798万円の減となったものである。

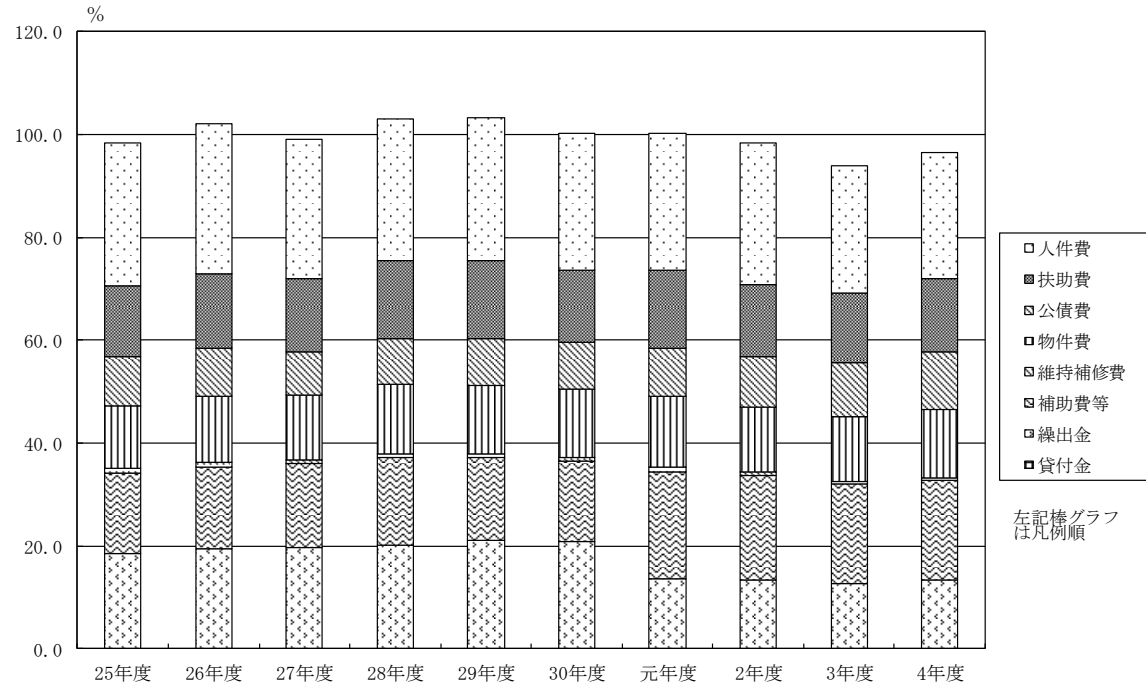
〔別表-5〕 経常収支の状況

(単位:千円)

区 分		令和2年度			令和3年度			令和4年度			増 減 額 率		
		決 算 額 (A)	(A)のうち 経常一般財源 (B)	(B)の 構 成 比	決 算 額 (C)	(C)のうち 経常一般財源 (D)	(D)の 構 成 比	決 算 額 (E)	(E)のうち 経常一般財源 (F)	(F)の 構 成 比	決 算 額 (E)-(C) (G)	経常一般財源 (F)-(D) (H)	(F)の対前年度 増 減 率 (H)/(D)
入	市 税	8,581,704	7,851,328	53.9	8,299,677	7,588,130	48.9	8,581,845	7,859,482	51.9	282,168	271,352	3.6
	地 方 譲 与 税	107,871	107,871	0.7	109,525	109,525	0.7	106,060	106,060	0.7	-3,465	-3,465	-3.2
	利 子 割 交 付 金	12,376	12,376	0.1	10,017	10,017	0.1	8,755	8,755	0.1	-1,262	-1,262	-12.6
	配 当 割 交 付 金	52,482	52,482	0.4	79,220	79,220	0.5	72,938	72,938	0.5	-6,282	-6,282	-7.9
	株式等譲渡所得割交付金	59,513	59,513	0.4	89,071	89,071	0.6	52,058	52,058	0.3	-37,013	-37,013	-41.6
	地方消費税交付金	1,297,177	1,297,177	8.9	1,411,583	1,411,583	9.1	1,452,504	1,452,504	9.6	40,921	40,921	2.9
	自動車取得税・自動車税環境 性能割・地方特例交付金	87,463	87,463	0.6	167,196	155,067	1.0	84,768	84,768	0.6	-82,428	-70,299	-45.3
	法 人 事 業 税 交 付 金	33,210	33,210	0.2	85,866	85,866	0.5	127,680	127,680	0.8	41,814	41,814	48.7
	地 方 交 付 税	4,363,518	4,212,111	28.9	5,090,008	4,922,874	31.7	5,156,406	4,992,653	33.0	66,398	69,779	1.4
	交通安全対策特別交付金	9,308	9,308	0.1	8,975	8,975	0.1	8,075	8,075	0.1	-900	-900	-10.0
	財 産 収 入	27,772	16,910	0.1	19,271	16,910	0.1	19,197	18,230	0.1	-74	1,320	7.8
諸 収 入 ・ そ の 他	15,930,705	832,521	5.7	11,065,591	1,036,576	6.7	9,774,155	352,627	2.3	-1,291,436	-683,949	-66.0	
歳 入 合 計		30,563,099	① 14,572,270	100.0	26,436,000	② 15,513,814	100.0	25,444,441	③ 15,135,830	100.0	-991,559	-377,984	-2.4
区 分		決 算 額 (ア)	(ア)のうち 経常一般財源 充当経費(イ)	経常 収 支 比 率 (イ)/①	決 算 額 (ウ)	(ウ)のうち 経常一般財源 充当経費(エ)	経常 収 支 比 率 (エ)/②	決 算 額 (オ)	(オ)のうち 経常一般財源 充当経費(カ)	経常 収 支 比 率 (カ)/③	決 算 額 (オ)-(ウ) (キ)	経常一般財 源 充 当 経 費 (カ)-(エ)(ク)	(カ)の対前年度 増 減 率 (ク)/(エ)
出	人 件 費	4,559,488	4,021,933	27.6	4,500,959	3,852,027	24.8	4,417,010	3,729,704	24.6	-83,949	-122,323	-3.2
	物 件 費	2,914,712	1,839,272	12.6	3,013,820	1,953,120	12.6	3,423,086	2,010,615	13.3	409,266	57,495	2.9
	維 持 補 修 費	106,012	100,488	0.7	87,088	87,088	0.6	84,574	84,272	0.6	-2,514	-2,816	-3.2
	扶 助 費	7,246,908	2,051,604	14.1	8,716,772	2,101,819	13.5	7,879,223	2,143,209	14.2	-837,549	41,390	2.0
	補 助 費 等	10,660,172	2,978,066	20.4	4,203,342	2,994,771	19.3	4,373,416	2,943,796	19.4	170,074	-50,975	-1.7
	うち一部事務組合経費	1,691,213	1,655,554	11.4	1,730,293	1,675,954	10.8	1,692,677	1,608,036	10.6	-37,616	-67,918	-4.1
	公 債 費	1,466,923	1,407,876	9.7	1,685,729	1,627,089	10.5	1,774,275	1,694,506	11.2	88,546	67,417	4.1
	繰 出 金	2,674,899	1,939,055	13.3	2,720,691	1,976,503	12.7	2,754,312	2,014,927	13.3	33,621	38,424	1.9
そ の 他	814,497	0	0.0	1,077,935	0	0.0	343,203	0	0.0	-734,732	0	0.0	
歳 出 合 計		30,443,611	14,338,294	98.4	26,006,336	14,592,417	94.1	25,049,099	14,621,029	96.6	-957,237	28,612	0.2

(注) 臨時財政対策債、減収補填債特例分を経常一般財源として加えて算出した比率である。

〔別図－6〕 経常収支比率の推移



(単位:%)

区 分	25年度	26年度	27年度	28年度	29年度	30年度	元年度	2年度	3年度	4年度
人 件 費	27.8	29.1	27.2	27.4	27.8	26.6	26.6	27.6	24.8	24.6
扶 助 費	13.9	14.6	14.1	15.2	15.1	14.2	15.2	14.1	13.5	14.2
公 債 費	9.4	9.3	8.5	9.0	9.1	9.1	9.4	9.7	10.5	11.2
物 件 費	12.1	12.8	12.6	13.4	13.4	13.1	13.7	12.6	12.6	13.3
維 持 補 修 費	1.1	1.0	0.7	0.7	0.8	0.9	0.9	0.7	0.6	0.6
補 助 費 等	15.7	15.9	16.2	17.1	16.1	15.5	21.0	20.4	19.3	19.4
繰 出 金	18.4	19.4	19.8	20.2	21.0	20.9	13.5	13.3	12.7	13.3
貸 付 金	0.0	0.0	0.0	0.0	0.0	0.0	0.0	0.0	0.0	0.0
歳 出 合 計	98.5	102.1	99.1	102.9	103.2	100.2	100.2	98.4	94.1	96.6

(3) 地方債現在高と公債費比率

令和4年度末地方債現在高は、173億8,549万円で、内訳は「別表-6」のとおりである。令和3年度末現在高187億3,555万円と比べ、13億5,006万円の減となっている。

公債費比率は、令和4年度では4.5%で、令和3年度3.8%から0.7ポイントの増となった。

(4) 積立基金現在高

令和4年度末積立基金現在高は、30億5,806万円で、内訳は307ページ「積立基金の状況」のとおりである。令和3年度末現在高に比べ、額では2億8,387万円、率では10.2%の増となっている。基金の年度末現在高の内訳は、財政調整基金17億9,497万円、減債基金6億8,424万円、その他特定目的基金5億7,886万円となっている。その他特定目的基金の主なものは、公共施設整備基金が4億2,841万円、市民病院施設整備基金が3,725万円、藤井寺市立図書館古代史料整備基金が2,569万円となっている。

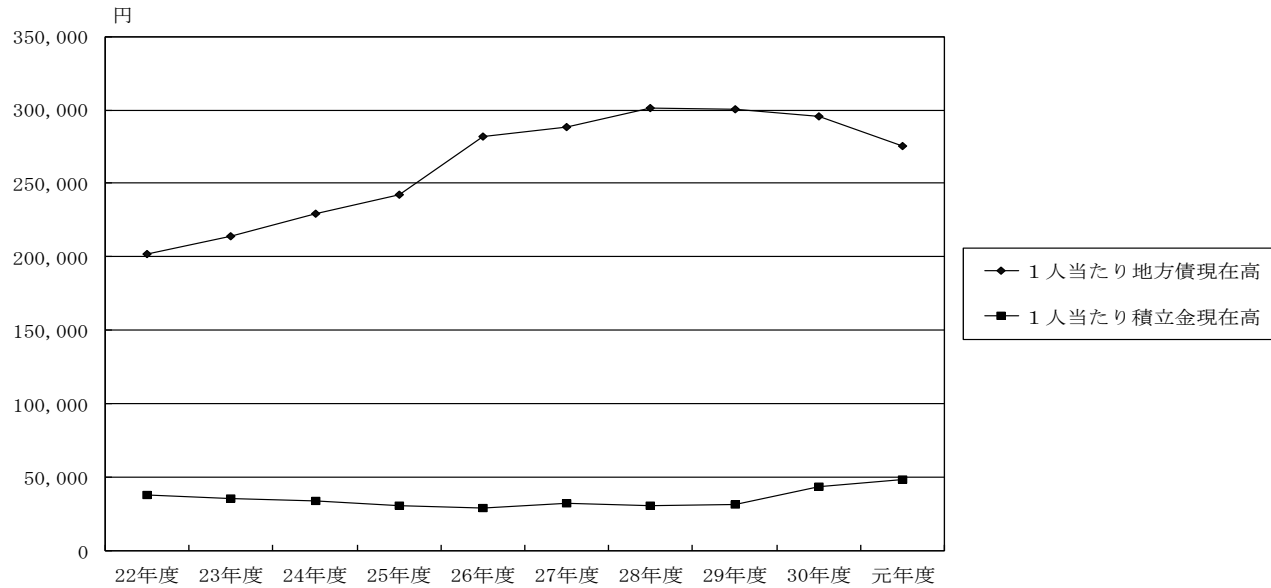
〔別表－6〕 地方債(目的別・借入先別)現在高の状況

(単位:千円)

区 分		平成30年度		令和元年度		令和2年度		令和3年度		令和4年度	
		年 度 末 現 在 高	構 成 比 (%)	年 度 末 現 在 高	構 成 比 (%)	年 度 末 現 在 高	構 成 比 (%)	年 度 末 現 在 高	構 成 比 (%)	年 度 末 現 在 高	構 成 比 (%)
目 的 別 内 訳	公 共 事 業 等 債	181,988	1.0	179,693	0.9	172,735	0.9	157,414	0.8	151,259	0.9
	防 災 ・ 減 災 ・ 国 土 強 韌 化 緊 急 対 策 事 業 債			10,800	0.0	122,200	0.6	201,900	1.1	199,526	1.1
	一 般 単 独 事 業 債	1,560,443	8.4	1,443,972	7.4	1,378,595	7.2	1,222,347	6.5	1,056,284	6.1
	緊 急 防 災 ・ 減 災 事 業 債	322,580	1.7	250,049	1.3	177,221	0.9	104,095	0.6	34,110	0.2
	全 国 防 災 事 業 債	45,474	0.2	43,440	0.2	41,387	0.2	39,314	0.2	37,222	0.2
	学 校 教 育 施 設 等 整 備 事 業 債	3,765,193	20.1	4,424,045	22.8	4,437,382	23.1	4,218,397	22.5	3,987,436	22.9
	社 会 福 祉 施 設 整 備 事 業 債	154,013	0.8	197,126	1.0	221,663	1.2	211,586	1.1	207,494	1.2
	公 共 用 地 先 行 取 得 等 事 業 債	502,752	2.7	665,928	3.4	594,780	3.1	523,632	2.8	427,934	2.5
	一 般 補 助 施 設 整 備 等 事 業 債	79,620	0.4	75,343	0.4	67,107	0.3	58,377	0.3	52,488	0.3
	退 職 手 当 債	139,892	0.7	105,680	0.6	79,260	0.4	52,840	0.3	26,420	0.1
	災 害 復 旧 事 業 債	31,981	0.2	31,128	0.2	30,097	0.2	26,140	0.1	22,183	0.1
	減 収 補 て ん 債 等	228,547	1.2	171,300	0.9	182,943	1.0	145,598	0.8	115,929	0.7
	財 源 対 策 債 等	145,677	0.8	152,669	0.8	154,012	0.8	147,970	0.8	144,301	0.8
	臨 時 財 政 対 策 債	10,753,947	57.6	10,753,841	55.5	10,643,934	55.3	10,729,897	57.3	10,077,625	58.0
大 阪 府 貸 付 金	648,350	3.5	740,304	3.8	796,347	4.1	770,013	4.1	730,359	4.2	
そ の 他	125,955	0.7	147,391	0.8	136,853	0.7	126,033	0.7	114,923	0.7	
合 計	18,686,412	100.0	19,392,709	100.0	19,236,516	100.0	18,735,553	100.0	17,385,493	100.0	
借 入 先 別 内 訳	財 政 融 資 資 金	5,930,105	31.7	6,033,115	31.1	5,874,288	30.5	5,591,330	29.9	5,248,176	30.2
	旧 郵 政 公 社 資 金	272,829	1.5	230,336	1.2	187,763	1.0	145,111	0.8	102,380	0.6
	地 方 公 共 団 体 金 融 機 構 (公 営 企 業 金 融 公 庫)	8,614,511	46.1	8,963,636	46.2	9,206,136	47.9	9,558,413	51.0	9,158,390	52.7
	市 中 銀 行	2,364,366	12.6	2,406,846	12.4	2,022,874	10.5	1,616,636	8.6	1,185,848	6.8
	共 済 組 合	22,952	0.1	25,244	0.2	21,908	0.1	17,943	0.1	13,350	0.1
	大 阪 府 貸 付 金	648,350	3.5	740,304	3.8	796,347	4.1	770,013	4.1	730,359	4.2
	市 町 村 振 興 協 会	833,299	4.5	993,228	5.1	1,127,200	5.9	1,036,107	5.5	946,990	5.4
合 計	18,686,412	100.0	19,392,709	100.0	19,236,516	100.0	18,735,553	100.0	17,385,493	100.0	

(注) この表は、普通会計決算数値である。

〔別図-7〕 地方債と積立金の状況（人口1人当たり）



年 度	年度末人口 (3. 31) (1)	地方債年度末 現在高 A (千円)	1人当たり現在高 A / (1) (円)	積立基金年度末 現在高 B (千円)	1人当たり現在高 B / (1) (円)
平成25年度	66,455	13,396,743	201,591	2,534,609	38,140
平成26年度	66,362	14,176,926	213,630	2,352,739	35,453
平成27年度	65,985	15,135,592	229,379	2,244,095	34,009
平成28年度	65,722	15,903,797	241,986	2,029,759	30,884
平成29年度	65,088	18,352,735	281,968	1,868,382	28,705
平成30年度	64,732	18,686,412	288,673	2,067,442	31,938
令和元年度	64,384	19,392,709	301,204	1,995,752	30,998
令和2年度	64,029	19,236,516	300,434	2,032,091	31,737
令和3年度	63,408	18,735,553	295,476	2,774,196	43,752
令和4年度	63,159	17,385,493	275,265	3,058,063	48,418

第2 主なる決算の説明

<決算の概要>

令和4年度一般会計決算の概要は次のとおりである。

主な事業としては、新型コロナウイルス感染症対策として、国施策である子育て世帯生活支援特別給付金事業や子育て世帯等臨時特別支援給付金事業等を実施したほか、市独自施策として新生児サポート給付金事業、3学期学校給食費無償化事業、地域内経済循環促進事業、キャッシュレス決済ポイント還元事業等、昨年度に引き続き、地域経済の活性化や住民生活の支援に繋がる取り組みを実施した。新型コロナウイルス感染症対策以外では、市内ににぎわいと活気を取り戻すべく5年ぶりに藤井寺市民まつりを復活させたほか、道明寺中学校屋内運動場トイレ改修工事や市立保育所施設改修工事に伴う設計業務の実施等、公共施設の老朽化対策に取り組んだ。また、市道国府18号線において歩道の平坦性を確保する道路改修工事を実施し、通学路の安全確保に向けた取り組みを進めてきた。

主な歳入では、市税が個人市民税等の増加により約85億8千万円となり、前年度比で約2億8千万円の増加となったほか、地方交付税は経済対策等の事業に必要な経費として追加交付があったことにより約51億6千万円となり、前年度比で約7千万円増加した。各種交付金等は、最も大きな割合を占める地方消費税交付金が約14億5千万円となり前年度比で約4千万円増加したが、地方特例交付金において、新型コロナウイルス感染症対策地方税減収補填特別交付金の減により約8千万円減少したことで約6千万円となっている。国庫支出金においては、国施策である給付金事業等が令和3年度よりも少なかったことにより前年度比で約8億6千万円減少となったことで、約65億4千万円となっている。市債については、歳出において投資的経費が減少したことや国の地方財政対策により一般財源である臨時財政対策債が大きく減少したことにより、前年度比で約7億5千万円減少して約3億5千万円となっている。これらの結果、歳入総額としては約254億4千万円で、前年度比で約9億9千万円の減少となっている。

主な歳出では、性質別で、人件費が退職手当の減等により約44億6千万円となり、前年度比で約8千万円減少した。物件費は燃料費高騰による光熱費の増加やキャッシュレス決済ポイント還元事業の実施等により約35億5千万円となり、前年度比で約4億5千万円増加した。扶助費では、国施策である臨時的な給付金事業が前年度よりも少なかったことから、約77億5千万円となり、前年度比で約8億8千万円減少しているが、経常的にある生活保護扶助費は約4千万円、障害福祉サービス費は約1億円が前年度から増加しており、扶助費全体としては依然として高止まり傾向にある。補助費等は国や府に対する補助金の返還金が増加したことで約43億6千万円となり、前年度から約1億6千万円増加した。投資的経費は約8千万円減少し、約2億2千万円となったが、これは新型コロナウイルス感染症の影響により収入面が不透明であったことから、普通建設事業の抑制を図ったことによるものである。公債費は、過去に借入した市債の償還が始まったことで約17億7千万円と前年度から約9千万円増加した。繰出金は約27億5千万円で約3千万円の増加となっており、これは繰出金のうち介護保険特別会計や後期高齢者医療特別会計に対するものが増加しているものである。これらの結果、歳出総額としては約250億5千万円で、前年度比で約9億6千万円の減少となっている。

以上のとおり、令和4年度一般会計決算は、歳入では市税において、個人市民税の増加等により当初想定していたよりも大きく上振れ、また、一般財源収入である普通交付税において追加交付があった一方、歳出では新型コロナウイルス感染症対応地方創生臨時交付金を最大限に活用し、コロナ対策事業を実施してきたが、普通建設事業をはじめ市単独経費となる事業においては抑制を図っていたことから、昨年度に引き続き財政調整基金からの繰入を行うことなく実質収支で約3億8千万円の黒字となった。経常収支比率は前年度の94.1%を2.5ポイント上回り96.6%となったが、これは収入面では普通交付税において追加交付があったものの、臨時財政対策債が大きく減少したことから経常一般財源等が減少したこと、支出面では、扶助費や公債費の増加により経常経費充当一般財源等が増加したことによるものである。令和4年度はかろうじて100%を下回ってはいるものの、本市の財政構造は国の地方財政対策に大きく影響を受ける構造であることに変わりはなく、普通交付税や臨時財政対策債の状況によっては、経常的な収入で経常的な支出を賄えない状況に陥る可能性も十分にある。

厳しい財政状況下にあっても、公共施設の耐震化、老朽化対策や今後発生が予想される大規模災害への対策等、様々な行政課題に対応していくため、令和3年2月に策定した「藤井寺市行財政改革アクションプラン2020」に掲げる数値目標の達成に向けた取組を着実に進めるとともに、令和6年度からの取組期間となる新たな行財政改革プランの策定を行い、健全な行財政運営の実現と時代に合った行政サービスの強化を目指していく必要がある。

令和4年度一般会計の前年度との款別歳入決算額比較（別表7）、市税収入実績比較（別表8）、款別歳出決算額比較（別表9）、経費の性質別分析（別表10）については、各別表のとおりである。また、各費目の執行実績については、各費目別に記載のとおりである。

<決算収支の状況>

令和4年度一般会計の形式収支、実質収支は次のとおりである。

(1) 形式収支

(令和4年度歳入総額)		(令和4年度歳出総額)		形式収支
25,444,441千円	-	25,049,099千円	=	395,342千円

(2) 実質収支

(形式収支)		(翌年度へ繰り越すべき財源)		実質収支
395,342千円	-	16,388千円	=	378,954千円

(3) 単年度収支

(令和4年度実質収支)		(令和3年度実質収支)		単年度収支
378,954千円	-	417,139千円	=	△38,185千円

[別表-7]

令和3年度・令和4年度款別歳入決算額比較表

(単位:千円)

区分 科目	年 度	予算現額 (A)	調定額 (B)	収入済額 (C)	不納欠損額	収入未済額	予算現額と 収入済額と の比較(A-C)	収入割合(%)			1人当たり (円)	1世帯当たり (円)	(C)の 前年差 4-3	(C)の 前年比 (%)
								予算対C/A ×100	調定対C/B ×100	構成比				
1 市 税	3	7,953,555	8,373,881	8,299,677	4,457	69,747	-346,122	104.4	99.1	31.4	130,893	280,357	282,168	3.4
	4	8,503,659	8,647,526	8,581,845	2,623	63,058	-78,186	100.9	99.2	33.7	135,877	286,014		
2 地方譲与税	3	109,525	109,525	109,525	0	0	0	100.0	100.0	0.4	1,727	3,700	-3,465	-3.2
	4	106,060	106,060	106,060	0	0	0	100.0	100.0	0.4	1,679	3,535		
3 利子割交付金	3	10,017	10,017	10,017	0	0	0	100.0	100.0	0.0	158	338	-1,262	-12.6
	4	8,755	8,755	8,755	0	0	0	100.0	100.0	0.0	139	292		
4 配当割交付金	3	79,220	79,220	79,220	0	0	0	100.0	100.0	0.3	1,249	2,676	-6,282	-7.9
	4	72,938	72,938	72,938	0	0	0	100.0	100.0	0.3	1,155	2,431		
5 株式等譲渡所得割交付金	3	89,071	89,071	89,071	0	0	0	100.0	100.0	0.3	1,405	3,009	-37,013	-41.6
	4	52,058	52,058	52,058	0	0	0	100.0	100.0	0.2	824	1,735		
6 法人事業税交付金	3	85,866	85,866	85,866	0	0	0	100.0	100.0	0.3	1,354	2,900	41,814	48.7
	4	127,680	127,680	127,680	0	0	0	100.0	100.0	0.5	2,021	4,255		
7 地方消費税交付金	3	1,411,583	1,411,583	1,411,583	0	0	0	100.0	100.0	5.3	22,262	47,682	40,921	2.9
	4	1,452,504	1,452,504	1,452,504	0	0	0	100.0	100.0	5.7	22,997	48,409		
8 自動車取得税交付金	3	0	0	0	0	0	0	0.0	0.0	0.0	0	0	775	皆増
	4	774	775	775	0	0	-1	100.1	100.0	0.0	12	26		
9 環境性能割交付金	3	21,548	21,548	21,548	0	0	0	100.0	100.0	0.1	340	728	1,634	7.6
	4	23,182	23,182	23,182	0	0	0	100.0	100.0	0.1	367	772		
10 地方特例交付金	3	145,648	145,648	145,648	0	0	0	100.0	100.0	0.6	2,297	4,920	-84,837	-58.2
	4	60,811	60,811	60,811	0	0	0	100.0	100.0	0.2	963	2,027		
11 地方交付税	3	5,090,008	5,090,008	5,090,008	0	0	0	100.0	100.0	19.3	80,274	171,936	66,398	1.3
	4	5,156,406	5,156,406	5,156,406	0	0	0	100.0	100.0	20.3	81,642	171,852		
12 交通安全対策特別交付金	3	10,000	8,975	8,975	0	0	1,025	89.8	100.0	0.0	142	303	-900	-10.0
	4	8,075	8,075	8,075	0	0	0	100.0	100.0	0.0	128	269		
13 分担金及び負担金	3	192,055	217,610	167,561	1,816	48,233	24,494	87.2	77.0	0.6	2,643	5,660	-9,425	-5.6
	4	166,061	203,724	158,136	3,274	42,314	7,925	95.2	77.6	0.6	2,504	5,270		
14 使用料及び手数料	3	271,243	245,946	245,866	16	64	25,377	90.6	100.0	0.9	3,878	8,305	39,311	16.0
	4	296,860	285,199	285,177	6	16	11,683	96.1	100.0	1.1	4,515	9,504		
15 国庫支出金	3	8,094,805	7,394,578	7,394,578	0	0	700,227	91.3	100.0	28.0	116,619	249,783	-858,523	-11.6
	4	7,242,871	6,536,055	6,536,055	0	0	706,816	90.2	100.0	25.7	103,486	217,832		
16 府支出金	3	1,863,591	1,771,846	1,771,846	0	0	91,745	95.1	100.0	6.7	27,944	59,852	110,635	6.2
	4	1,988,681	1,882,481	1,882,481	0	0	106,200	94.7	100.0	7.4	29,805	62,739		
17 財産収入	3	18,411	19,271	19,271	0	0	-860	104.7	100.0	0.1	304	651	-74	-0.4
	4	42,084	19,197	19,197	0	0	22,887	45.6	100.0	0.1	304	640		
18 寄附金	3	66,663	66,656	66,656	0	0	7	100.0	100.0	0.3	1,051	2,252	-5,076	-7.6
	4	61,580	61,580	61,580	0	0	0	100.0	100.0	0.3	975	2,052		
19 繰入金	3	692,720	50,418	50,418	0	0	642,302	7.3	100.0	0.2	795	1,703	13,556	26.9
	4	671,789	63,974	63,974	0	0	607,815	9.5	100.0	0.3	1,013	2,132		
20 繰越金	3	79,488	79,488	79,488	0	0	0	100.0	100.0	0.3	1,254	2,685	100,176	126.0
	4	179,664	179,664	179,664	0	0	0	100.0	100.0	0.7	2,845	5,988		
21 諸収入	3	519,180	313,892	194,189	6,950	112,753	324,991	37.4	61.9	0.7	3,063	6,560	61,099	31.5
	4	517,498	370,486	255,288	9,985	105,213	262,210	49.3	68.9	1.0	4,042	8,508		
22 市債	3	1,158,400	1,097,000	1,097,000	0	0	61,400	94.7	100.0	4.2	17,301	37,056	-745,200	-67.9
	4	465,100	351,800	351,800	0	0	113,300	75.6	100.0	1.4	5,570	11,725		
歳入合計	3	27,962,597	26,682,047	26,438,011	13,239	230,797	1,524,586	94.5	99.1	100.0	416,953	893,055	-993,570	-3.8
	4	27,205,090	25,670,930	25,444,441	15,888	210,601	1,760,649	93.5	99.1	100.0	402,863	848,007		

(注) 1人当たり及び1世帯当たりの金額は、収入済額(C)を令和5年3月末、令和4年3月末の住民基本台帳に基づく人口及び世帯数で除したものである。

令和5年3月末人口: 63,159 人 世帯数: 30,005 世帯 令和4年3月末人口: 63,408 人 世帯数: 29,604 世帯

[別表-8]

市 税 収 入 実 績 比 較 表

(単位:千円)

科目 \ 区分	年 度	予 算 現 額 (A)	調 定 額 (B)	収 入 済 額 (C)	不 納 欠 損 額	収 入 未 済 額	収 入 割 合 (%)			1 人 当 たり (円)	1 世 帯 当 たり (円)
							予 算 対 C/A ×100	調 定 対 C/B ×100	構 成 比		
市 民 税	3	3,551,135	3,920,939	3,888,086	1,723	31,130	109.5	99.2	46.8	61,318	131,337
	4	4,016,830	4,101,277	4,070,573	346	30,358	101.3	99.3	47.5	64,450	135,663
固 定 資 産 税	3	3,206,147	3,216,861	3,185,921	2,036	28,904	99.4	99.0	38.4	50,245	107,618
	4	3,229,016	3,256,971	3,230,604	1,754	24,613	100.0	99.2	37.6	51,150	107,669
軽 自 動 車 税	3	103,210	111,840	109,360	172	2,308	106.0	97.8	1.3	1,725	3,694
	4	113,291	115,944	113,399	70	2,475	100.1	97.8	1.3	1,796	3,779
市 た ば こ 税	3	380,615	404,763	404,763	0	0	106.3	100.0	4.9	6,383	13,673
	4	423,148	444,906	444,906	0	0	105.1	100.0	5.2	7,044	14,828
都 市 計 画 税	3	712,448	719,478	711,547	526	7,405	99.9	98.9	8.6	11,222	24,035
	4	721,374	728,428	722,363	453	5,612	100.1	99.2	8.4	11,437	24,075
合 計	3	7,953,555	8,373,881	8,299,677	4,457	69,747	104.4	99.1	100.0	130,891	280,357
	4	8,503,659	8,647,526	8,581,845	2,623	63,058	100.9	99.2	100.0	135,877	286,014

[別表-9]

令和3年度・令和4年度 款別歳出決算額比較表

(単位:千円)

科目	区分 年 度	予 算 現 額 (A)	支 出 済 額 (B)	翌年度繰越額	不 用 額	支出割合 (%)		1人当たり (円)	1世帯当たり (円)
						予算対B/A ×100	構 成 比		
1 議 会 費	3	207,062	199,771	0	7,291	96.5	0.8	3,151	6,748
	4	197,821	191,880	0	5,941	97.0	0.8	3,038	6,395
2 総 務 費	3	6,758,440	6,423,608	4,565	330,267	95.0	24.7	101,306	216,984
	4	6,925,920	6,467,083	0	458,837	93.4	25.8	102,394	215,534
3 民 生 費	3	12,371,755	11,182,785	519,466	669,504	90.4	43.0	176,362	377,746
	4	11,462,706	10,524,613	33,100	904,993	91.8	42.0	166,637	350,762
4 衛 生 費	3	2,391,367	2,183,972	0	207,395	91.3	8.4	34,443	73,773
	4	2,617,316	2,237,935	325	379,056	85.5	8.9	35,433	74,585
5 農林水産業費	3	39,414	36,014	0	3,400	91.4	0.1	568	1,217
	4	26,898	24,835	0	2,063	92.3	0.1	393	828
6 商 工 費	3	377,909	344,083	0	33,826	91.0	1.3	5,426	11,623
	4	780,066	576,435	0	203,631	73.9	2.3	9,127	19,211
7 土 木 費	3	499,188	462,553	4,730	31,905	92.7	1.8	7,295	15,625
	4	583,591	551,951	706	30,934	94.6	2.2	8,739	18,395
8 消 防 費	3	840,613	836,347	0	4,266	99.5	3.2	13,190	28,251
	4	844,904	838,192	0	6,712	99.2	3.4	13,271	27,935
9 教 育 費	3	2,025,439	1,903,815	16,720	104,904	94.0	7.3	30,025	64,309
	4	1,878,093	1,764,039	16,082	97,972	93.9	7.0	27,930	58,792
10 公 債 費	3	1,685,736	1,685,729	0	7	99.9	6.5	26,585	56,943
	4	1,774,303	1,774,294	0	9	99.9	7.1	28,093	59,133
11 諸 支 出 金	3	749,677	749,670	0	7	99.9	2.9	11,823	25,323
	4	97,846	97,842	0	4	99.9	0.4	1,549	3,261
12 予 備 費	3	15,997	0	0	15,997	0.0	0.0	0	0
	4	15,626	0	0	15,626	0.0	0.0	0	0
歳 出 合 計	3	27,962,597	26,008,347	545,481	1,408,769	93.0	100.0	410,174	878,542
	4	27,205,090	25,049,099	50,213	2,105,778	92.1	100.0	396,604	834,831

[別表-10]

令和3年度・令和4年度経費の性質別分析表

(単位:千円)

科目	性質別	年 度	義務的経費				物件費	維持補修費	補助費等	投資的経費	積立金	投資及び 出資金・ 貸付金	繰出金	歳出合計 (A)	(A)の 前年差 (4-3)	(A)の 前年比 (%)
			人件費	扶助費	公債費	小計										
1 議会費		3	186,862	380	0	187,242	8,252	0	4,277	0	0	0	0	199,771	-7,891	-4.0
		4	178,382	360	0	178,742	8,617	0	4,521	0	0	0	0	191,880		
2 総務費		3	2,145,610	6,850	0	2,152,460	819,712	6,299	1,449,695	8,486	0	0	1,986,956	6,423,608	43,475	0.7
		4	2,114,994	6,710	0	2,121,704	897,138	7,268	1,437,418	3,260	0	0	2,000,295	6,467,083		
3 民生費		3	1,001,213	8,543,709	0	9,544,922	359,291	6,881	544,047	580	0	0	727,064	11,182,785	-658,172	-5.9
		4	992,019	7,625,404	0	8,617,423	444,520	7,811	614,585	93,184	0	0	747,090	10,524,613		
4 衛生費		3	261,552	3,999	0	265,551	1,152,731	6,293	751,789	7,608	0	0	0	2,183,972	53,963	2.5
		4	266,397	49,858	0	316,255	1,112,288	3,666	805,726	0	0	0	0	2,237,935		
5 農林水産業費		3	30,533	120	0	30,653	3,510	389	1,462	0	0	0	0	36,014	-11,179	-31.0
		4	19,582	120	0	19,702	3,255	394	1,484	0	0	0	0	24,835		
6 商工費		3	67,756	810	0	68,566	53,611	0	221,906	0	0	0	0	344,083	232,352	67.5
		4	48,753	880	0	49,633	297,085	0	229,717	0	0	0	0	576,435		
7 土木費		3	269,607	2,765	0	272,372	99,883	41,804	12,116	36,378	0	0	0	462,553	89,398	19.3
		4	272,117	2,130	0	274,247	146,794	36,320	22,430	72,160	0	0	0	551,951		
8 消防費		3	8,700	0	0	8,700	5,529	0	822,118	0	0	0	0	836,347	1,845	0.2
		4	11,257	0	0	11,257	7,203	0	819,732	0	0	0	0	838,192		
9 教育費		3	564,899	70,651	0	635,550	600,836	25,419	393,299	248,711	0	0	0	1,903,815	-139,776	-7.3
		4	557,122	63,189	0	620,311	636,810	29,117	428,571	49,230	0	0	0	1,764,039		
10 公債費		3	0	0	1,685,729	1,685,729	0	0	0	0	0	0	0	1,685,729	88,565	5.3
		4	0	0	1,774,294	1,774,294	0	0	0	0	0	0	0	1,774,294		
11 諸支出金		3	0	0	0	0	0	0	0	0	749,669	0	1	749,670	-651,828	-86.9
		4	0	0	0	0	0	0	0	0	97,841	0	1	97,842		
歳出合計(B)		3	4,536,732	8,629,284	1,685,729	14,851,745	3,103,355	87,085	4,200,709	301,763	749,669	0	2,714,021	26,008,347	-959,248	-3.7
		4	4,460,623	7,748,651	1,774,294	13,983,568	3,553,710	84,576	4,364,184	217,834	97,841	0	2,747,386	25,049,099		
(B)の前年差(4-3)			-76,109	-880,633	88,565	-868,177	450,355	-2,509	163,475	-83,929	-651,828	0	33,365	-959,248		
(B)の前年比(%)			-1.7	-10.2	5.3	-5.8	14.5	-2.9	3.9	-27.8	-86.9	0.0	1.2	-3.7		

新型コロナウイルス感染症対応地方創生臨時交付金

新型コロナウイルス感染症対応地方創生臨時交付金は、新型コロナウイルス感染症の拡大防止策及びポストコロナに向けた経済構造の転換・好循環の実現、「ウィズコロナ」下での社会経済活動の再開等の対応として、地方公共団体が地域の実情に応じてきめ細やかに効果的・効率的に必要な事業を実施できるよう、新型コロナウイルスの感染拡大の防止や感染拡大の影響を受けている地域経済や住民生活の支援、「新しい生活様式」を踏まえた地域経済の活性化等への対応等を通じた地方創生を図ることを目的とする。

(単位：円)

	事業名	款	項	目	所管課	総事業費	交付金交付額	備考
1	市立保育所空調設備改修事業	民生費	児童福祉費	保育所費	こども施設課	3,873,342	3,873,342	
2	新生児サポート給付金支給事業	民生費	児童福祉費	新生児サポート給付金費	子育て支援課	33,163,956	33,161,373	
3	ご当地WAONを活用した妊婦支援事業	衛生費	保健衛生費	衛生総務費	健康課	4,810,100	4,810,100	
4	PCR検査センター設置事業	衛生費	保健衛生費	予防費	危機管理室	1,004,000	1,004,000	
5	シティプロモーション推進事業	商工費	商工費	観光振興費	観光課	9,000,000	8,500,000	
6	アイセルシュラホール活用事業	商工費	商工費	観光振興費	観光課	3,289,000	3,289,000	
7	事業者支援補助金事業	商工費	商工費	中小企業振興費	商工労働課	19,771,800	13,992,000	
8	企業価値向上支援事業	商工費	商工費	中小企業振興費	商工労働課	15,229,590	14,556,590	
9	GIGAスクール構想（1人1台端末）	教育費	小学校費	学校管理費	教育総務課	38,830,872	38,830,872	
		教育費	中学校費	学校管理費	教育総務課	17,678,328	17,678,328	
10	放課後児童対策事業	教育費	社会教育費	青少年総合対策費	生涯学習課	8,669,606	8,669,606	
11	ICT支援員配置事業	教育費	教育総務費	教育研究費	学校教育課	8,580,000	8,580,000	
12	保育所業務支援システム導入事業	民生費	児童福祉費	保育所費	保育幼稚園課	30,251,100	29,822,100	
13	藤井寺市路線バス事業者支援事業	土木費	道路橋りょう費	交通安全対策事業費	まち建設課	13,476,607	13,476,607	
14	GIGAスクール構想のより一層の推進	教育費	教育総務費	教育研究費	学校教育課	12,606,000	12,606,000	
15	地域内経済循環促進事業	商工費	商工費	商工総務費	商工労働課	110,016,886	110,016,886	
16	公園遊具リニューアル事業	土木費	都市計画費	公園費	農とみどり保全課	16,500,000	15,500,000	
17	物価高騰による学校給食費無償化	教育費	教育総務費	学校給食費	学校教育課	54,446,350	54,446,350	
18	共通納税システム対象税目拡大対応業務	総務費	徴税费	賦課徴収費	税務課	22,330,000	17,558,196	
19	キャッシュレス決済ポイント還元事業	商工費	商工費	商工総務費	政策推進課	209,027,673	169,728,000	
20	中小企業等物価高騰対策緊急支援金	商工費	商工費	中小企業振興費	商工労働課	91,547,038	90,465,650	
21	民間保育所等物価高騰対策補助金	民生費	児童福祉費	児童措置費	保育幼稚園課	2,267,000	2,267,000	

※事業名は、新型コロナウイルス感染症対応地方創生臨時交付金実施計画に記載の事業名を記載しています。

合計額 726,369,248

672,832,000

新型コロナウイルス感染症対応地方創生臨時交付金 令和4年度交付額

672,832,000

議 会 費 関 係

(款) 1. 議会費

(項) 1. 議会費

(目) 1. 議会費

議会活動及び事務局職員の人件費等に要した経費である。

議会事務局

当初予算額	補正予算額	継続費 及び 繰越 事業 繰越 額	予備費 支出 及び 流用 増減 額	予算現額	決算額	不用額	執行 歩合	摘 要	事項別 明細書 ページ																																																					
円 203,585,000	円 △5,764,000	円	円	円 197,821,000	円 191,879,912	円 5,941,088	% 97.0	<p>会議の開催状況 (R4.4.1~R5.3.31)</p> <table border="1"> <thead> <tr> <th>会議名</th> <th colspan="5">摘 要</th> </tr> </thead> <tbody> <tr> <td>定例会</td> <td>会期 22日</td> <td>第2回 24日</td> <td>第3回 22日</td> <td>第4回 37日</td> <td>計 105日</td> </tr> <tr> <td>臨時会</td> <td>会期 1日</td> <td colspan="4">計 1日</td> </tr> <tr> <td>常任委員会</td> <td>総務建設 5日</td> <td>民生文教 5日</td> <td colspan="3">計 10日</td> </tr> <tr> <td rowspan="2">特別委員会</td> <td>一般会計 等決算 4日</td> <td>企業会 計決算 2日</td> <td colspan="3">予 算 計</td> </tr> <tr> <td>駅周辺 整備 1日</td> <td>広域行政 1日</td> <td>議会のあ り方調査 4日</td> <td colspan="2">計 15日</td> </tr> <tr> <td>協議会</td> <td>総務建設 常任委員会 1日</td> <td>民生文教 常任委員会 1日</td> <td>駅周辺整備 特別委員会 1日</td> <td colspan="2">計 3日</td> </tr> <tr> <td>議会運営 委員会</td> <td colspan="5">12日</td> </tr> <tr> <td>幹事長会</td> <td colspan="5">13日</td> </tr> </tbody> </table> <p>経費の内訳 ・ 人件費（職員数4人分） 30,312,362円 ・ 議員定数 14人（令和5年3月31日現在） ・ 報酬（議員報酬） 88,322,580円</p>	会議名	摘 要					定例会	会期 22日	第2回 24日	第3回 22日	第4回 37日	計 105日	臨時会	会期 1日	計 1日				常任委員会	総務建設 5日	民生文教 5日	計 10日			特別委員会	一般会計 等決算 4日	企業会 計決算 2日	予 算 計			駅周辺 整備 1日	広域行政 1日	議会のあ り方調査 4日	計 15日		協議会	総務建設 常任委員会 1日	民生文教 常任委員会 1日	駅周辺整備 特別委員会 1日	計 3日		議会運営 委員会	12日					幹事長会	13日					60~ 61
会議名	摘 要																																																													
定例会	会期 22日	第2回 24日	第3回 22日	第4回 37日	計 105日																																																									
臨時会	会期 1日	計 1日																																																												
常任委員会	総務建設 5日	民生文教 5日	計 10日																																																											
特別委員会	一般会計 等決算 4日	企業会 計決算 2日	予 算 計																																																											
	駅周辺 整備 1日	広域行政 1日	議会のあ り方調査 4日	計 15日																																																										
協議会	総務建設 常任委員会 1日	民生文教 常任委員会 1日	駅周辺整備 特別委員会 1日	計 3日																																																										
議会運営 委員会	12日																																																													
幹事長会	13日																																																													

当初予算額	補正予算額	継続費 及 繰越 事業 繰越 額	予備費 支 出 及 流 増 減 額	予算現額	決算額	不用額	執行 歩合	摘 要	事項別 明細書 ページ
円	円	円	円	円	円	円	%		
								<ul style="list-style-type: none"> ・ 職員手当等（議員期末手当） 31,795,200円 ・ 共済費（議員共済会分） 28,311,920円 ・ 旅費 255,410円 <ul style="list-style-type: none"> 普通旅費 10,360円 特別旅費 104,720円 費用弁償 140,330円 ・ 交際費 10,000円 ・ 需用費 955,230円 <ul style="list-style-type: none"> 消耗品費 668,573円 印刷製本費 279,400円 食糧費 7,257円 ・ 役務費 1,563,405円 <ul style="list-style-type: none"> 通信運搬費（会議録配信業務等） 496,572円 筆耕翻訳料（録音データ反訳業務） 1,066,833円 ・ 委託料 1,751,592円 <ul style="list-style-type: none"> 会議録検索システムデータ加工委託料 179,912円 録画映像配信システム委託料 691,680円 放送設備保守点検業務委託料 880,000円 ・ 使用料及び賃借料 4,081,201円 <ul style="list-style-type: none"> 複写機借上料 63,601円 電算等借上料 4,017,600円 （議場等 音響・映像システムリース料） ・ 負担金補助及び交付金 4,521,012円 <ul style="list-style-type: none"> 負担金 474,000円 <ul style="list-style-type: none"> 全国市議会議長会等負担金 交付金 4,047,012円 <ul style="list-style-type: none"> 議会政務活動費 	

総務費関係

(款) 2. 総務費

(項) 1. 総務管理費

(目) 1. 一般管理費

特別職の行政総括事務及び秘書、人事、人権啓発に関する事務、条例等に関する事務、用地に関する事務、契約に関する事務、及び特別職の人件費、総務部、政策企画部、協働人権課、会計室、危機管理室に所属する一般職の人件費等に要した経費である。

当初予算額	補正予算額	継続費 及び 繰越 事業費 繰越額	予備費 支出 及び 繰越 増減額	予算現額	決算額	不用額	執行 歩合	摘 要	事項別 明細書 ページ
円	円	円	円	円	円	円	%		
2,031,909,000	64,279,000		629,000	2,096,817,000	1,892,628,749	204,188,251	90.3	経費の内訳 ・人件費 905,174,726円 〔特別職 2人分(市長、副市長) 28,321,710円 一般職(職員数112人分) 876,853,016円 (うち一般退職金等13人分 124,242,404円) ・報償費(顧問弁護士料) 1,200,000円 ・需用費 3,870円 消耗品費 3,330円 食糧費 540円 ・委託料 749,562円 弁護士委託料 ・負担金補助及び交付金 6,000円 負担金 6,000円 北方領土返還運動推進大阪府民会議負担金	60~ 65
				(総務課	1,959,432)				

当初予算額	補正予算額	継続費 及 繰越 事業 繰越 額	予備費 支出 及 流 増 減 額	予算現額	決算額	不用額	執行 歩合	摘 要	事項別 明細書 ページ
円	円	円	円	円 (秘書広報課	円 1,562,115)	円	%	経費の内訳 ・ 報償費 122,063円 記念品費 122,063円 市民表彰等記念品贈呈件数 121件 ・ 特別旅費 269,240円 ・ 交際費 80,096円 ・ 需用費 315,996円 消耗品費 283,073円 印刷製本費 9,790円 食糧費 23,133円 ・ 役務費 15,720円 通信運搬費 ・ 負担金補助及び交付金 759,000円 負担金 759,000円 全国、近畿、大阪府市長会等負担金	

(人事課 981,132,493)

◎各課の旅費執行実績

(単位：円)

部 課 名	普通旅費	特別旅費	部 課 名	普通旅費	特別旅費
総務課	15,600		福祉総務課	33,910	
資産活用課	21,600		法人指導課	3,640	
行財政管理課	9,180		生活支援課	4,280	
税務課	38,340		高齢介護課	960	
契約検査課	4,220		健康課	20,010	
			保険年金課	10,260	
総務部合計	88,940	0	健康福祉部合計	73,060	0
政策推進課	15,900		子育て支援課	14,970	
情報政策課	4,150		こども施設課	0	
秘書広報課	5,900		保育幼稚園課	5,300	
人事課	17,660	92,360	保育所	57,260	
人事課(再任用)	8,420		幼稚園	71,712	
政策企画部合計	52,030	92,360	こども未来部合計	149,242	0
市民課	3,980		都市計画課	58,850	
協働人権課	51,760		まち建設課	64,250	60,600
商工労働課	1,060		まち保全課	14,300	
観光課	13,840		農とみどり保全課	18,860	
環境衛生課	10,620		下水道総務・工務課	4,500	
市民生活部合計	81,260	0	都市整備部合計	160,760	60,600
文化財保護課		1,780	危機管理室	23,320	0
教育総務課		18,420	訪問看護ステーション	11,940	0
教育部合計		20,200	会計室	3,060	0
			市民病院あり方検討室	2,120	0
			合 計	645,732	173,160

経費の内訳

・報酬	695,246,008円
非常勤職員公務災害認定委員報酬	38,000円
会計年度任用職員報酬	695,208,008円
・職員手当等	120,436,640円
会計年度任用職員期末手当	
・共済費	112,816,305円
雇用保険料	8,281,913円
労災保険料	1,870,923円
会計年度任用職員健保負担金	19,430,507円
会計年度任用職員年金負担金	63,616,171円
会計年度任用職員共済組合負担金	19,616,791円
・報償費	9,500円
音楽実技試験審査試験官報償費	
・旅費	15,233,828円
普通旅費	645,732円
特別旅費	173,160円
会計年度任用職員費用弁償(通勤費用)	14,414,936円
(過払金返納未済額)	62,841円)

当初予算額	補正予算額	継続費 及繰越 事業費 繰越額	予備費 支出 及繰 増減額	予算現額	決算額	不用額	執行 歩合	摘 要	事項別 明細書 ページ
円	円	円	円	円	円	円	%	経費の内訳 ・ 需用費 60,890円 消耗品費（事務用品） 3,910円 印刷製本費 56,980円 ・ 役務費 7,163,796円 通信運搬費 7,139,000円 人事管理・給与計算システム利用料 2,046,000円 採用管理システム利用料 440,000円 庶務事務システム利用料 4,653,000円 手数料 24,796円 定期料金積算ソフト等更新 22,000円 各種証明書手数料等 2,796円 ・ 委託料 23,837,238円 昇任試験問題作成等委託料（主査昇任試験） 534,358円 職員採用試験（2次試験）面接試験実施委託料 1,170,000円 職員採用資格試験問題作成等委託料 57,200円 採用試験適性検査業務委託料（Web版） 1,549,680円 総務事務（給与事務）業務委託料 19,800,000円 人事管理・給与計算システム改修業務委託料 726,000円	

					<ul style="list-style-type: none"> ・ 負担金補助及び交付金 6,328,251円 負担金 6,328,251円 非常勤職員公務災害補償等認定委員会・審査会分担金 25,000円 地方公務員災害補償基金負担金 3,345,901円 退職手当に係る他会計負担金 2,914,450円 研修参加負担金 42,900円 ・ 償還金利子及び割引料 37円 償還金 37円 雇用保険個人掛金払戻金
	(契約検査課	58,114)			経費の内訳 <ul style="list-style-type: none"> ・ 需用費 58,114円 消耗品費
	(協働人権課	2,741,869)			経費の内訳 <ul style="list-style-type: none"> ・ 報酬 133,000円 人権を守るまちづくり審議会委員報酬 ・ 旅費 141,460円 特別旅費（研修会、集会等参加旅費） 137,520円 会計年度任用職員費用弁償（出張等） 3,940円 ・ 需用費 496,839円 消耗品費 96,839円 地域人権啓発活動活性化事業消耗品費 400,000円 ・ 役務費 25,770円 インターネット回線使用料 ・ 備品購入費 192,500円 人権悩みの相談室関連備品

当初予算額	補正予算額	継続費 及 繰越 事業 繰越 額	予備費 支 及 流 増 減 額	予算現額	決算額	不用額	執行 歩合	摘 要	事項別 明細書 ページ
円	円	円	円	円	円	円	%	経費の内訳 ・ 負担金補助及び交付金 1,752,300円 負担金 472,300円 (一社)おおさか人材雇用開発人権センター負担金 30,000円 平和首長会議メンバーシップ納付金 2,000円 人権啓発・人材養成事業分担金 243,000円 富田林人権擁護委員協議会負担金 139,600円 研修会、集会等参加負担金 57,700円 補助金 1,280,000円 藤井寺市人権を守るまちづくり事業補助金	

(目) 2. 会計管理費

出納及び決算事務並びに公金取扱いに要した経費である。

会計室

当初予算額	補正予算額	継続費及び繰越事業費繰越額	予備費支出及び流増減額	予算現額	決算額	不用額	執行歩合	摘要	事項別明細書ページ
円 262,000	円	円	円	円 262,000	円 236,818	円 25,182	% 90.4	経費の内訳 ・ 需用費 消耗品費 60,250円 ・ 役務費 保険料 124,309円 ・ 使用料及び賃借料 複写機借上料 52,259円	64～ 67

(目) 3. 企画費

市の企画・調整や特命事項への対応に要した経費である。

政策推進課

当初予算額	補正予算額	継続費 及 繰越 事業費 繰越額	予備費 支出 及 繰越 増減額	予算現額	決算額	不用額	執行 歩合	摘 要	事項別 明細書 ページ
円 8,883,000	円	円	円	円 8,883,000	円 8,205,785	円 677,215	% 92.4	経費の内訳 ・ 報酬 332,500円 藤井寺市総合計画審議会委員報酬 3回開催 延べ35名 ・ 報償費 54,600円 職員提案報償費（努力賞2件、ちょこっと賞2件） 7,200円 総合戦略懇談会委員報償費 28,500円 1回開催3名 フォトコンテスト受賞者用記念品費 18,900円 ・ 需用費 246,014円 消耗品費 115,190円 （各種文具類、SDGs啓発物等） 印刷製本費 125,048円 食糧費 5,776円 ・ 役務費 40,000円 シティセールス研修講師派遣手数料 2回開催 ・ 委託料 6,732,000円 第六次藤井寺市総合計画策定業務委託料 ・ 使用料及び賃借料 700,671円 複写機借上料 278,271円 iJAMP利用料 422,400円 ・ 負担金補助及び交付金 100,000円 負担金 100,000円 2025年日本国際博覧会とともに、地域の未来社会を 創造する首長連合負担金	66～ 67

(目) 4. 世界遺産推進費

百舌鳥・古市古墳群の世界遺産の保存・活用に要した経費である。

文化財保護課

当初予算額	補正予算額	継続費 及 繰 越 事 業 費 繰 越 額	予備費 出 及 び 流 用 増 減 額	予算現額	決算額	不用額	執行 歩 合	摘 要	事項別 明細書 ページ
円 5,762,000	円	円	円	円 5,762,000	円 4,859,090	円 902,910	% 84.3	経費の内訳 ・ 需用費 644,420円 消耗品費 644,420円 福祉作業所の古墳関連PRグッズの購入 99,000円 体験学習用消耗品 240,044円 事務用消耗品（世界遺産関連イベン ト用消耗品など） 305,376円 ・ 役務費 818,400円 通信運搬費（無線LANインターネット接続） ・ 負担金補助及び交付金 3,396,270円 負担金 3,396,270円 百舌鳥・古市古墳群世界遺産保存活用会議負担金 3,019,478円 世界遺産に登録された「百舌鳥・古市古墳群」を人 類共通の財産として守り、後世へ伝えるとともに、 歴史と文化を活かしたまちづくりを推進するため、 大阪府、堺市、羽曳野市及び藤井寺市が必要な事項 について協議し、一体となって取組みを行う。その 会議の運営及び事業に要する経費。 古市古墳群世界遺産連絡会議負担金 334,836円 世界遺産に登録された古市古墳群に関係する藤井寺 市及び羽曳野市が相互に密接な連携・協力を図り、 古市古墳群に関する諸課題を調整するため、古市古 墳群世界遺産連絡会議を設置している。その会議及 び事業に要する経費。 百舌鳥・古市古墳群世界遺産協議会分担金 41,956円	66～ 67

(目) 5. 事務管理費

市行政事務の管理・改善に要した経費である。

情報政策課

当初予算額	補正予算額	継続費 及 繰越 事業 繰越 額	予備費 支出 及 繰 増 減 額	予算現額	決算額	不用額	執行 歩合	摘 要	事項別 明細書 ページ
円	円	円	円	円	円	円	%		
235,234,000	2,321,000			237,555,000	233,316,672	4,238,328	98.2	経費の内訳 ・ 報償費 300,000円 GISアドバイザー報償費 ・ 需用費 369,287円 消耗品費 191,637円 パソコン用消耗品（プロッター用紙・インク等） 修繕料 177,650円 ・ 役務費 81,428,513円 通信運搬費 77,666,270円 藤井寺市情報通信基盤に係る 回線サービス構築整備事業 2,877,924円 住民情報システム使用料及びセンター機器使用料 66,854,040円 LGWAN府域NW回線費 540,994円 統合型GISシステム利用料 1,188,000円 大容量ファイルサービス利用料 72,600円 大阪SC通信・使用料 1,576,512円 子育てOSS利用料 686,400円 全国町・字ファイル提供費 165,000円 Web会議システム利用料 55,000円 電子申請システムサービス利用料 1,980,000円 LINE公式アカウント情報配信サービス利用料 1,003,200円 LoGoチャットサービス利用料 666,600円 手数料 1,275,947円 不要OA機器引取費用 99,891円 統合型GISシステム作業費 330,000円 サーバー設定等作業費 844,800円 オンライン決済手数料 1,256円	66～ 69

						<p>パソコン等保守 2,486,296円</p> <p>入退室管理システム保守 132,000円</p> <p>OCR機器ハードウェア保守 239,316円</p> <p>住民情報システム保守費用 61,600円</p> <p>GIS各種管理システム保守業務 256,300円</p> <p>メールシーラー保守 186,240円</p> <p>LGWAN府域ネットワーク運用保守 1,162,920円</p> <p>地域イントラ機器保守 117,920円</p> <p>令和4年度ネットワーク分離機器システム保守業務 330,000円</p>
						<p>・委託料 56,854,268円</p> <p>住民情報系電算業務等委託料(集中分) 50,963,368円</p> <p>住民情報系電算業務委託 40,579,368円</p> <p>EUCサーバ等リプレース作業委託 2,310,000円</p> <p>現行システムの概要調査及び比較分析支援作業等委託 7,480,000円</p> <p>令和4年度住民情報系総合管理システム移行業務 594,000円</p> <p>ネットワーク分離機器・システム保守更新業務委託料 4,640,900円</p> <p>スマートフォン体験型講習会業務委託料 1,250,000円</p>
						<p>・使用料及び賃借料 89,334,888円</p> <p>電算等借上料 86,896,104円</p> <p>平成30年度シンククライアント端末整備事業 653,184円</p> <p>平成30年度シンククライアント端末等調達事業 2,465,640円</p> <p>令和元年度事務処理端末事業 3,754,080円</p> <p>令和元年度地域イントラネット再構築事業 22,552,860円</p> <p>令和元年地域イントラ再構築(ストレージ追加) 3,405,600円</p> <p>令和2年度事務処理用パソコン等リプレース事業 10,929,600円</p> <p>令和3年度仮想基盤更新事業 27,000,864円</p> <p>インターネット分離システム対応 7,473,360円</p> <p>藤井寺市グループウェア再構築事業 1,883,640円</p> <p>LGWAN府域NW機器賃借料 480,876円</p> <p>PureStorage保守ライセンス賃貸借 6,296,400円</p>

当初予算額	補正予算額	継続費 及 繰越 事業 繰越 額	予備費 支 及 流 増 減 額	予算現額	決算額	不用額	執行 歩合	摘 要	事項別 明細書 ページ
円	円	円	円	円	円	円	%	経費の内訳 その他使用料等 2,438,784円 住宅地区複製利用許諾料 45,584円 音声認識AI使用料 1,993,200円 NaNaTsu(RPAライセンス)使用料 400,000円 ・備品購入費 1,838,716円 電算関係備品 ・負担金補助及び交付金 3,191,000円 負担金 3,191,000円 地方公共団体情報システム機構負担金 90,000円 中間サーバ・プラットフォーム利用負担金 3,101,000円	

(目) 6. 市民協働推進費

市民協働の推進に要した経費である。

協働人權課

当初予算額	補正予算額	継続費 及 繰越 事業 繰越 額	予備費 支出 及 繰 増 減 額	予算現額	決算額	不用額	執行 歩合	摘 要	事項別 明細書 ページ
円 4,475,000	円	円	円	円 4,475,000	円 3,104,195	円 1,370,805	% 69.4	経費の内訳 ・ 需用費 202,033円 消耗品費 26,838円 印刷製本費 140,272円 協働啓発冊子印刷製本費 光熱水費 34,923円 津堂合同倉庫光熱水費 ・ 委託料 700,348円 市民活動サポート業務委託料 ・ 負担金補助及び交付金 2,201,814円 補助金 2,201,814円 藤井寺市民まつり事業補助金	68～ 69

(目) 8. 消費者行政費

消費者行政に要した経費である。

協働人權課

当初予算額	補正予算額	継続費 及 繰越 事業 繰越 額	予備費 支出 及 繰 増減 額	予算現額	決算額	不用額	執行 歩合	摘要	事項別 明細書 ページ
円 816,000	円	円	円	円 816,000	円 572,099	円 243,901	% 70.1	経費の内訳 ・ 旅費 47,080円 消費生活相談員費用弁償（出張等） ・ 需用費 322,683円 消耗品費 322,683円 くらしの豆知識（400冊） 129,250円 啓発ボールペン（1,000本） 119,900円 啓発のぼり 18,216円 啓発パンフレット 37,400円 その他消耗品 17,917円 ・ 役務費 47,256円 通信運搬費 47,256円 インターネット回線使用料 ・ 委託料 150,000円 消費者教育推進事業委託料 ・ 負担金補助及び交付金 5,080円 負担金 5,080円 消費生活相談員研修参加負担金 ○消費生活相談件数 535件	68～ 69

(目) 9. 広報費

市の広報活動に要した経費である。

秘書広報課

当初予算額	補正予算額	継続費 及 繰越 事業 繰越 額	予備費 支出 及 繰 増減 額	予算現額	決算額	不用額	執行 歩合	摘 要	事項別 明細書 ページ
円	円	円	円	円	円	円	%		
27,232,000	△3,381,000			23,851,000	23,141,743	709,257	97.0	経費の内訳 ・ 需用費 15,432,183円 消耗品費 68,801円 印刷製本費 14,428,382円 広報ふじいでら印刷 修繕料 935,000円 広報板修理 ・ 役務費 7,307,300円 通信運搬費 30,227円 手数料 5,382,873円 広報配布手数料 5,349,378円 LINEスタンプ手数料 495円 CDN機能実装設定費等 33,000円 パソコン等保守料 1,894,200円 ホームページ保守料 ・ 委託料 220,000円 声の広報発行委託料 ・ 備品購入費 3,960円 図書購入費 ・ 負担金補助及び交付金 178,300円 負担金 178,300円 河南地区広報協議会負担金 165,000円 近畿市町村広報紙セミナー参加負担金 13,300円	68～ 71

(目) 10. 広聴・相談費

各種相談事業及び広聴活動に要した経費である。

協働人權課

当初予算額	補正予算額	継続費及び繰越事業費繰越額	予備費支出及び流用増減額	予算現額	決算額	不用額	執行歩合	摘要	事項別明細書ページ							
円 2,489,000	円	円	円 △193,000	円 2,296,000	円 1,738,532	円 557,468	% 75.7	経費の内訳 ・ 需用費 3,322円 消耗品費 ・ 使用料及び賃借料 4,000円 地区会館借上料 ・ 委託料 1,731,210円 無料法律相談委託料 ○法律相談の実施状況	70～ 71							
<table border="1"> <thead> <tr> <th>相談区別</th> <th>件数</th> <th>開催回数 (回)</th> <th>相談件数 (件)</th> </tr> </thead> <tbody> <tr> <td>法律相談</td> <td></td> <td>46</td> <td>304</td> </tr> </tbody> </table>									相談区別	件数	開催回数 (回)	相談件数 (件)	法律相談		46	304
相談区別	件数	開催回数 (回)	相談件数 (件)													
法律相談		46	304													

(目) 12. 職員研修費

職員の公務能率及び知識向上を図るために要した経費である。

人事課

当初予算額	補正予算額	継続費及び繰越事業費繰越額	予備費支出及び流増減額	予算現額	決算額	不用額	執行歩合	摘要	事項別明細書ページ																																				
円 3,304,000	円	円	円	円 3,304,000	円 2,346,707	円 957,293	% 71.0	経費の内訳 ・ 報償費 400,000円 講師謝礼 (職員研修)	70～ 71																																				
								<table border="1"> <thead> <tr> <th colspan="2"></th> <th>受講者数 (人)</th> <th>研修日数 (日)</th> <th>金額 (円)</th> </tr> </thead> <tbody> <tr> <td>法律研修</td> <td>地方公務員法</td> <td>45</td> <td>2</td> <td>280,000</td> </tr> <tr> <td colspan="2">人権研修</td> <td>147</td> <td>2</td> <td>120,000</td> </tr> <tr> <td colspan="2">計</td> <td>192</td> <td>4</td> <td>400,000</td> </tr> </tbody> </table>			受講者数 (人)	研修日数 (日)	金額 (円)	法律研修	地方公務員法	45	2	280,000	人権研修		147	2	120,000	計		192	4	400,000																	
		受講者数 (人)	研修日数 (日)	金額 (円)																																									
法律研修	地方公務員法	45	2	280,000																																									
人権研修		147	2	120,000																																									
計		192	4	400,000																																									
								・ 旅費 62,180円 特別旅費 (派遣研修旅費)																																					
								<table border="1"> <thead> <tr> <th colspan="2"></th> <th>実施回数 (回)</th> <th>受講者数 (人)</th> <th>研修日数 (日)</th> <th>金額 (円)</th> </tr> </thead> <tbody> <tr> <td colspan="2">中部都市職員研修協議会研修</td> <td>5</td> <td>15</td> <td>13</td> <td>22,260</td> </tr> <tr> <td colspan="2">防火管理者等講習会</td> <td>1</td> <td>1</td> <td>2</td> <td>1,200</td> </tr> <tr> <td colspan="2">おおさか市町村職員研修研究センター研修</td> <td>19</td> <td>26</td> <td>29</td> <td>37,760</td> </tr> <tr> <td colspan="2">新規採用職員等参加</td> <td>1</td> <td>8</td> <td>1</td> <td>960</td> </tr> <tr> <td colspan="2">計</td> <td>26</td> <td>50</td> <td>45</td> <td>62,180</td> </tr> </tbody> </table>			実施回数 (回)	受講者数 (人)	研修日数 (日)	金額 (円)	中部都市職員研修協議会研修		5	15	13	22,260	防火管理者等講習会		1	1	2	1,200	おおさか市町村職員研修研究センター研修		19	26	29	37,760	新規採用職員等参加		1	8	1	960	計		26	50	45	62,180	
		実施回数 (回)	受講者数 (人)	研修日数 (日)	金額 (円)																																								
中部都市職員研修協議会研修		5	15	13	22,260																																								
防火管理者等講習会		1	1	2	1,200																																								
おおさか市町村職員研修研究センター研修		19	26	29	37,760																																								
新規採用職員等参加		1	8	1	960																																								
計		26	50	45	62,180																																								

当初予算額	補正予算額	継続費 及繰越 事業費 繰越額	予備費 支出 及流用 増減額	予算現額	決算額	不用額	執行 歩合	摘 要	事項別 明細書 ページ																																			
円	円	円	円	円	円	円	%	経費の内訳 ・ 役務費 手数料（研修講師派遣手数料） 1,250,000円																																				
<table border="1"> <thead> <tr> <th></th> <th>受講者数 (人)</th> <th>研修日数 (日)</th> <th>金額 (円)</th> </tr> </thead> <tbody> <tr> <td>説明力説得力向上研修</td> <td>21</td> <td>1</td> <td>165,000</td> </tr> <tr> <td>窓口接遇診断</td> <td>-</td> <td>1</td> <td>220,000</td> </tr> <tr> <td>CS研修</td> <td>64</td> <td>1</td> <td>165,000</td> </tr> <tr> <td>人事評価(既評価者)研修</td> <td>48</td> <td>2</td> <td>330,000</td> </tr> <tr> <td>ハラスメント防止研修</td> <td>26</td> <td>1</td> <td>165,000</td> </tr> <tr> <td>コンプライアンス研修</td> <td>26</td> <td>1</td> <td>165,000</td> </tr> <tr> <td>人権研修</td> <td>31</td> <td>1</td> <td>40,000</td> </tr> <tr> <td>計</td> <td>216</td> <td>8</td> <td>1,250,000</td> </tr> </tbody> </table>										受講者数 (人)	研修日数 (日)	金額 (円)	説明力説得力向上研修	21	1	165,000	窓口接遇診断	-	1	220,000	CS研修	64	1	165,000	人事評価(既評価者)研修	48	2	330,000	ハラスメント防止研修	26	1	165,000	コンプライアンス研修	26	1	165,000	人権研修	31	1	40,000	計	216	8	1,250,000
	受講者数 (人)	研修日数 (日)	金額 (円)																																									
説明力説得力向上研修	21	1	165,000																																									
窓口接遇診断	-	1	220,000																																									
CS研修	64	1	165,000																																									
人事評価(既評価者)研修	48	2	330,000																																									
ハラスメント防止研修	26	1	165,000																																									
コンプライアンス研修	26	1	165,000																																									
人権研修	31	1	40,000																																									
計	216	8	1,250,000																																									
・ 負担金補助及び交付金 負担金 一般社団法人日本経営協会負担金（年会費） 研修会参加負担金 634,527円 634,527円 50,000円 584,527円																																												
<table border="1"> <thead> <tr> <th></th> <th>実施回数 (回)</th> <th>受講者数 (人)</th> <th>研修日数 (日)</th> <th>金額 (円)</th> </tr> </thead> <tbody> <tr> <td>中部都市職員研修協議会 研修参加負担金</td> <td>9</td> <td>31</td> <td>22</td> <td>276,027</td> </tr> <tr> <td>防火管理者講習会等参加 負担金</td> <td>3</td> <td>3</td> <td>6</td> <td>21,500</td> </tr> <tr> <td>安全衛生関係技能講習負 担金</td> <td>1</td> <td>1</td> <td>1</td> <td>1,000</td> </tr> <tr> <td>その他研修参加負担金</td> <td>4</td> <td>5</td> <td>27</td> <td>286,000</td> </tr> <tr> <td>計</td> <td>17</td> <td>40</td> <td>56</td> <td>584,527</td> </tr> </tbody> </table>										実施回数 (回)	受講者数 (人)	研修日数 (日)	金額 (円)	中部都市職員研修協議会 研修参加負担金	9	31	22	276,027	防火管理者講習会等参加 負担金	3	3	6	21,500	安全衛生関係技能講習負 担金	1	1	1	1,000	その他研修参加負担金	4	5	27	286,000	計	17	40	56	584,527						
	実施回数 (回)	受講者数 (人)	研修日数 (日)	金額 (円)																																								
中部都市職員研修協議会 研修参加負担金	9	31	22	276,027																																								
防火管理者講習会等参加 負担金	3	3	6	21,500																																								
安全衛生関係技能講習負 担金	1	1	1	1,000																																								
その他研修参加負担金	4	5	27	286,000																																								
計	17	40	56	584,527																																								

(目) 13. 職員福利厚生費

地方公務員法に基づく職員の福利厚生に要した経費である。

人事課

当初予算額	補正予算額	継続費 及 繰越 事業費 繰越額	予備費 支出 及 繰越 増減額	予算現額	決算額	不用額	執行 歩合	摘要	事項別 明細書 ページ												
円 13,109,000	円	円	円 △436,000	円 12,673,000	円 10,814,097	円 1,858,903	% 85.3	経費の内訳 ・ 需用費 31,229円 消耗品費（職員救急用薬品等） ・ 委託料 9,769,856円 職員特殊健康診断業務委託料（頸肩腕腰痛健診 117人） 797,940円 職員福利厚生委託料 3,891,951円 ストレスチェック業務委託料 170,280円 産業医業務委託料 926,200円 職員一般健康診断業務委託料 3,983,485円 ・ 備品購入費 1,013,012円 その他備品（作業服等購入費）	70～ 73												
<table border="1"> <thead> <tr> <th>種 別</th> <th>受診者数(人)</th> </tr> </thead> <tbody> <tr> <td>基本項目（医師診察、身体測定・検尿・胸部X線（直接撮影）等）</td> <td>622</td> </tr> <tr> <td>胃部X線検査（直接撮影）</td> <td>79</td> </tr> <tr> <td>心電図検査</td> <td>605</td> </tr> <tr> <td>血液検査</td> <td>613</td> </tr> <tr> <td>腫瘍マーカー等</td> <td>613</td> </tr> </tbody> </table>									種 別	受診者数(人)	基本項目（医師診察、身体測定・検尿・胸部X線（直接撮影）等）	622	胃部X線検査（直接撮影）	79	心電図検査	605	血液検査	613	腫瘍マーカー等	613	
種 別	受診者数(人)																				
基本項目（医師診察、身体測定・検尿・胸部X線（直接撮影）等）	622																				
胃部X線検査（直接撮影）	79																				
心電図検査	605																				
血液検査	613																				
腫瘍マーカー等	613																				

(目) 14. 国際化推進費

国際交流・多文化共生に要した経費である。

協働人權課

当初予算額	補正予算額	継続費 及繰越 事業費 繰越額	予備費 支出 及繰 増減額	予算現額	決算額	不用額	執行 歩合	摘 要	事項別 明細書 ページ
円 177,000	円	円	円	円 177,000	円 112,500	円 64,500	% 63.6	経費の内訳 ・負担金補助及び交付金 補助金 多文化共生事業補助金 112,500円 112,500円	72~ 73

(目) 15. 文化振興費

文化事業・各種イベント等文化振興に要した経費である。

協働人權課

当初予算額	補正予算額	継続費 及繰越 事業費 繰越額	予備費 支出 及繰 増減額	予算現額	決算額	不用額	執行 歩合	摘 要	事項別 明細書 ページ
円 615,000	円	円	円	円 615,000	円 469,773	円 145,227	% 76.4	経費の内訳 ・委託料 藤井寺市民音頭普及事業委託料 文化ふれあいまつり事業委託料 253,773円 136,000円 117,773円 ・負担金補助及び交付金 補助金 うたごえまつり事業補助金 216,000円 216,000円	72~ 73

(目) 16. 文書費

文書の受発、浄書、印刷及び市例規データベース整備に要した経費である。

総務課

当初予算額	補正予算額	継続費及び繰越事業費繰越額	予備費支出及び流増減額	予算現額	決算額	不用額	執行歩合	摘要	事項別明細書ページ
円	円	円	円	円	円	円	%	経費の内訳	72～
30,948,000				30,948,000	29,109,957	1,838,043	94.1	<ul style="list-style-type: none"> ・ 報酬 47,500円 <ul style="list-style-type: none"> 情報公開・個人情報保護審査会委員報酬 ・ 需用費 3,120,691円 <ul style="list-style-type: none"> 消耗品費 3,111,671円 <ul style="list-style-type: none"> デジタル印刷機使用物品等 312,015円 P P C用紙等 2,487,290円 法令追録代等 190,975円 <ul style="list-style-type: none"> (地方自治関係実例判例集等加除式図書の追録、官報購読料等) その他消耗品費 121,391円 修繕料 9,020円 ・ 役務費 25,344,201円 <ul style="list-style-type: none"> 通信運搬費 25,204,886円 <ul style="list-style-type: none"> 郵便料 22,186,750円 例規等サポートシステム利用料 3,011,800円 官報情報検索サービス利用料 6,336円 手数料 139,315円 <ul style="list-style-type: none"> 印刷機保守料 ・ 使用料及び賃借料 588,138円 <ul style="list-style-type: none"> 複写機借上料 ・ 備品購入費 9,427円 <ul style="list-style-type: none"> 図書購入費 	73

(目) 17. 財産管理費 市有財産の管理に要した経費である。

当初予算額	補正予算額	継続費 及び 繰越 事業費 繰越額	予備費 支出 及び 繰越 増減額	予算現額	決算額	不用額	執行 歩合	摘 要	事項別 明細書 ページ	
円	円	円	円	円	円	円	%			
152,131,000	13,758,000			165,889,000 (総務課)	157,536,384 (144,897,534)	8,352,616	95.0	経費の内訳 ・ 需用費 33,306,216円 消耗品費 (庁用消耗品等) 292,822円 修繕料 3,819,250円 藤井寺市庁舎スコットトランス更新改修 2,090,000円 人事異動に伴う電話等配線改修工事 689,700円 その他修繕 1,039,550円 燃料費 (自家発電設備燃料補給等) 50,932円 光熱水費 29,143,212円 ・ 役務費 9,662,179円 通信運搬費 9,465,279円 手数料 196,900円 トランス更新工事に伴う業者立会 176,000円 簡易専用水道検査 20,900円 ・ 委託料 99,612,801円 庁舎トップライト改修工事設計業務委託料 1,760,000円 建物管理等業務委託料 73,523,001円 庁舎総合管理業務 69,941,401円 庁舎建築設備定期検査 968,000円 庁舎電話設備点検保守 2,613,600円 防犯カメラ保守点検業務委託料 41,800円 E S C Oサービス業務委託料 24,288,000円	72~ 75	
		○光熱水費の内訳		(単位：円)						
		電 気	ガ ス	上水道	下水道					
		令和4年4月	1,176,391	952	371,509	330,638				
		5月	1,192,217	955						
		6月	1,570,050	1,152	375,466	334,788				
		7月	1,902,910	960						
		8月	2,159,963	1,168	355,682	314,036				
		9月	1,853,943	1,177	348,848	307,544				
		10月	2,018,582	968	379,063	338,561				
		11月	1,991,305	968						
		12月	2,872,004	979						
		令和5年1月	3,153,308	759	362,517	321,205				
		2月	2,765,388	1,184						
		3月	2,335,102	970						
		計	24,991,163	12,192	2,193,085	1,946,772				
		主要事業の財源内訳		(単位：千円)						
		財 源 内 訳								
		総事業費	国 庫 支 出 金	府 支 出 金	そ の 他 特 定 財 源	一 般 財 源	地 方 債	府 貸 付 金	振 補 助 金	
		本庁庁舎施設改修事業 (1階トップライト)	1,760			60		1,700		
		(事業費内訳)								
		委 託 料	1,760							

○通信運搬費（電話料）の内訳

(単位：円)

	本庁他	専用回線	移動電話
令和4年4月	754,836	45,276	9,391
5月	663,383	45,276	9,391
6月	763,177	45,276	9,391
7月	772,868	45,276	10,130
8月	771,105	45,276	45,150
9月	685,442	45,276	22,107
10月	725,193	45,276	14,295
11月	728,013	45,276	16,079
12月	729,673	45,276	23,366
令和5年1月	653,365	45,276	28,349
2月	732,372	45,276	20,911
3月	722,961	45,276	11,019
計	8,702,388	543,312	219,579

・ 使用料及び賃借料	925,400円
NHK放送受信料（地上11台）	85,225円
電柱占用料（共架料）	9,680円
便器エアユニット借上料	554,928円
足拭きマットレンタル料	182,988円
市民サービス用複写機借上料	92,579円
・ 備品購入費	1,390,938円
庁用器具費	932,788円
事務机、事務椅子等	574,838円
一般電話機等	208,450円
その他庁用器具	149,500円
その他備品	458,150円

(資産活用課 2,824,794)

経費の内訳

・ 役務費	2,824,794円
火災保険料等	2,420,230円
公共建物総合損害共済保険	1,232,527円
全国市長会市民総合賠償補償保険	1,187,703円
手数料	404,564円
鑑定手数料	401,500円
公有財産売却システム手数料	3,064円

当初予算額	補正予算額	継続費 及繰越 事業費 繰越額	予備費 支出 及流用 増減額	予算現額	決算額	不用額	執行 歩合	摘 要	事項別 明細書 ページ
円	円	円	円	円 (環境衛生課	円 8,910,708)	円	%	経費の内訳 ・ 需用費 3,134,938円 光熱水費 2,246,688円 修繕料 888,250円 ・ 役務費 2,970円 手数料 (清掃作業所の漏水調査) ・ 委託料 5,772,800円 清掃作業所耐震診断業務委託料 2,263,800円 清掃作業所等総合管理業務委託料 3,509,000円	
				円 (まち保全課	円 903,348)			経費の内訳 ・ 需用費 889,143円 光熱水費 820,140円 燃料費 69,003円 ・ 使用料及び賃借料 14,205円 その他使用料等 (NHK)	

(目) 18. 車両管理費

公用車両の管理及び公用車の購入に要した経費である。

総務課

当初予算額	補正予算額	継続費 及 繰越 事業 繰越 額	予備費 出 及 び 流 用 増 減 額	予算現額	決算額	不用額	執行 歩合	摘 要	事項別 明細書 ページ
円	円	円	円	円	円	円	%		
44,953,000	843,000			45,796,000	41,529,498	4,266,502	90.7	経費の内訳 ・ 需用費 17,100,015円 消耗品費（車両用消耗品） 997,842円 修繕料（全車両修理代） 2,560,552円 自動車検査受費（38台） 7,053,594円 燃料費 6,488,027円 無鉛ガソリン 16,124 リットル 2,777,052円 ハイオク 141 リットル 25,731円 軽油 21,563 リットル 3,336,266円 天然ガス 2,371 m ³ 348,978円 ・ 役務費 2,952,225円 自動車損害保険料（全車両分） 2,377,783円 手数料等（車両法定点検及び証明書手数料） 574,442円 ・ 委託料 13,321,000円 車両運行業務委託料（循環バス） 12,826,000円 マイクロバス運行管理業務委託料 495,000円 ・ 使用料及び賃借料 7,017,758円 駐車・通行料 386,316円 公共施設循環バス車両賃貸借料 2,272,954円 公用車両賃貸借料 4,358,488円 ・ 負担金補助及び交付金 19,500円 負担金 19,500円 安全運転管理者部会費 1口 6,000円 安全運転管理者講習 3口 13,500円 ・ 公課費 1,119,000円 自動車重量税印紙代（38台分）	74～ 75

(目) 19. 用地対策費

公有財産取得業務に要した経費である。

資産活用課

当初予算額	補正予算額	継続費 及 繰越 事業 繰越 額	予備費 支出 及 流 増減 額	予算現額	決算額	不用額	執行 歩合	摘 要	事項別 明細書 ページ
円 8,000	円	円	円	円 8,000	円 6,520	円 1,480	% 81.5	経費の内訳 ・ 負担金補助及び交付金 負担金 大阪府用地対策連絡協議会負担金 6,520円 6,520円	74～ 75

(目) 20. 集中管理費

封筒等集中管理に要した経費である。

契約検査課

当初予算額	補正予算額	継続費 及繰越 事業費 繰越額	予備費 支出 及繰 増減額	予算現額	決算額	不用額	執行 歩合	摘 要	事項別 明細書 ページ																								
円 260,000	円	円	円	円 260,000	円 205,180	円 54,820	% 78.9	経費の内訳 ・ 需用費 205,180円 集中事務用封筒印刷製本費 (参考) 別表各部出庫請求状況 (下記) [別表] 集中事務用封筒各部出庫請求状況 (単位: 円) <table border="1" style="margin-left: 20px;"> <thead> <tr> <th>部 名 称</th> <th>出庫請求額</th> </tr> </thead> <tbody> <tr><td>危 機 管 理 室</td><td>3,932</td></tr> <tr><td>総 務 部</td><td>27,220</td></tr> <tr><td>政 策 企 画 部</td><td>6,359</td></tr> <tr><td>市 民 生 活 部</td><td>27,404</td></tr> <tr><td>健 康 福 祉 部</td><td>107,166</td></tr> <tr><td>こ ど も 未 来 部</td><td>18,103</td></tr> <tr><td>都 市 整 備 部</td><td>10,430</td></tr> <tr><td>会 計 室</td><td>988</td></tr> <tr><td>議 会 事 務 局</td><td>0</td></tr> <tr><td>選 管 ・ 監 査 ・ 公 平 ・ 評 価 委 員 会 事 務 局</td><td>0</td></tr> <tr><td>合 計</td><td>201,602</td></tr> </tbody> </table> (※) <参考> 公共下水道事業会計 11,900 国民健康保険特別会計 12,200 介護保険特別会計 28,800 (※) 各部の出庫請求額のため、集中事務用封筒印刷製本費の執行額とは相違あり。	部 名 称	出庫請求額	危 機 管 理 室	3,932	総 務 部	27,220	政 策 企 画 部	6,359	市 民 生 活 部	27,404	健 康 福 祉 部	107,166	こ ど も 未 来 部	18,103	都 市 整 備 部	10,430	会 計 室	988	議 会 事 務 局	0	選 管 ・ 監 査 ・ 公 平 ・ 評 価 委 員 会 事 務 局	0	合 計	201,602	74~ 75
部 名 称	出庫請求額																																
危 機 管 理 室	3,932																																
総 務 部	27,220																																
政 策 企 画 部	6,359																																
市 民 生 活 部	27,404																																
健 康 福 祉 部	107,166																																
こ ど も 未 来 部	18,103																																
都 市 整 備 部	10,430																																
会 計 室	988																																
議 会 事 務 局	0																																
選 管 ・ 監 査 ・ 公 平 ・ 評 価 委 員 会 事 務 局	0																																
合 計	201,602																																

当初予算額	補正予算額	継続費 及び 繰越 事業費 繰越額	予備費 支出 及び 流用 増減額	予算現額	決算額	不用額	執行 歩合	摘 要	事項別 明細書 ページ																																																																			
円	円	円	円	円	円	円	%																																																																					
* 建設工事請負等の入札・契約状況																																																																												
1. 工事及び工事に伴う業務委託				(単位：件)																																																																								
<table border="1"> <thead> <tr> <th rowspan="2"></th> <th colspan="5">工 事 請 負</th> <th rowspan="2">小計</th> <th rowspan="2">工事に伴う 業務委託</th> <th rowspan="2">合 計</th> </tr> <tr> <th>土 木</th> <th>下 水</th> <th>建 築</th> <th>その他</th> <th>修繕</th> </tr> </thead> <tbody> <tr> <td>一般競争入札</td> <td>0</td> <td>0</td> <td>3</td> <td>0</td> <td>0</td> <td>3</td> <td>0</td> <td>3</td> </tr> <tr> <td>指名競争入札</td> <td>3</td> <td>8</td> <td>2</td> <td>1</td> <td>5</td> <td>19</td> <td>9</td> <td>28</td> </tr> <tr> <td>随意契約</td> <td>0</td> <td>5</td> <td>1</td> <td>0</td> <td>34</td> <td>40</td> <td>8</td> <td>48</td> </tr> <tr> <td>計</td> <td>3</td> <td>13</td> <td>6</td> <td>1</td> <td>39</td> <td>62</td> <td>17</td> <td>79</td> </tr> </tbody> </table>								工 事 請 負					小計	工事に伴う 業務委託	合 計	土 木	下 水	建 築	その他	修繕	一般競争入札	0	0	3	0	0	3	0	3	指名競争入札	3	8	2	1	5	19	9	28	随意契約	0	5	1	0	34	40	8	48	計	3	13	6	1	39	62	17	79	<table border="1"> <thead> <tr> <th>委 託 料</th> <th>件数</th> </tr> </thead> <tbody> <tr> <td>測 量</td> <td>0</td> </tr> <tr> <td>土木・下水設計</td> <td>4</td> </tr> <tr> <td>建築設計</td> <td>4</td> </tr> <tr> <td>工事監理業務</td> <td>6</td> </tr> <tr> <td>試験掘</td> <td>0</td> </tr> <tr> <td>調査業務等</td> <td>3</td> </tr> <tr> <td>その他業務</td> <td>0</td> </tr> <tr> <td>計</td> <td>17</td> </tr> </tbody> </table>		委 託 料	件数	測 量	0	土木・下水設計	4	建築設計	4	工事監理業務	6	試験掘	0	調査業務等	3	その他業務	0	計	17
	工 事 請 負					小計		工事に伴う 業務委託	合 計																																																																			
	土 木	下 水	建 築	その他	修繕																																																																							
一般競争入札	0	0	3	0	0	3	0	3																																																																				
指名競争入札	3	8	2	1	5	19	9	28																																																																				
随意契約	0	5	1	0	34	40	8	48																																																																				
計	3	13	6	1	39	62	17	79																																																																				
委 託 料	件数																																																																											
測 量	0																																																																											
土木・下水設計	4																																																																											
建築設計	4																																																																											
工事監理業務	6																																																																											
試験掘	0																																																																											
調査業務等	3																																																																											
その他業務	0																																																																											
計	17																																																																											
※修繕の本数は予定価格50万円以上の件数																																																																												
2. その他業務委託				(単位：件)																																																																								
<table border="1"> <thead> <tr> <th>委 託 料</th> <th>件数</th> </tr> </thead> <tbody> <tr> <td>建物総合管理業務</td> <td>0</td> </tr> <tr> <td>機械警備業務</td> <td>1</td> </tr> <tr> <td>植栽管理業務等</td> <td>10</td> </tr> <tr> <td>浚渫業務</td> <td>4</td> </tr> <tr> <td>計</td> <td>15</td> </tr> </tbody> </table>							委 託 料	件数	建物総合管理業務	0	機械警備業務	1	植栽管理業務等	10	浚渫業務	4	計	15	<table border="1"> <thead> <tr> <th>契 約 本 数</th> <th>件数</th> </tr> </thead> <tbody> <tr> <td>物品・修繕(物品及び設備)・印刷</td> <td>33</td> </tr> </tbody> </table>		契 約 本 数	件数	物品・修繕(物品及び設備)・印刷	33																																																				
委 託 料	件数																																																																											
建物総合管理業務	0																																																																											
機械警備業務	1																																																																											
植栽管理業務等	10																																																																											
浚渫業務	4																																																																											
計	15																																																																											
契 約 本 数	件数																																																																											
物品・修繕(物品及び設備)・印刷	33																																																																											
※植栽管理業務、浚渫業務は予定価格50万円以上の件数																																																																												
3. その他契約本数 (単位：件)																																																																												
* 建設工事請負等業者選定委員会の開催状況																																																																												
<ul style="list-style-type: none"> ・ 審査件数 工事請負 21 件 工事に伴う業務委託 18 件 ・ 開催件数 第1業者選定委員会 2 回 第2業者選定委員会 6 回 第3業者選定委員会 13 回 																																																																												

(目) 21. 財政管理費

予算編成及び配当事務並びに予算執行管理等市財政運営に要した経費である。

行財政管理課

当初予算額	補正予算額	継続費 及び 繰越 事業 繰越 額	予備費 支出 及び 流用 増減 額	予算現額	決算額	不用額	執行 歩合	摘 要	事項別 明細書 ページ
円	円	円	円	円	円	円	%		
4,592,000				4,592,000	4,496,686	95,314	97.9	経費の内訳 ・ 需用費 560,086円 消耗品費 52,865円 財政関係図書・雑誌 39,325円 事務消耗品 13,540円 印刷製本費 507,221円 予算書、決算書等印刷製本代 ・ 役務費 3,936,600円 手数料 800円 寄附金振込手数料 パソコン等保守 3,935,800円 財務会計システム保守料 3,550,800円 公会計システム保守料 385,000円	74～ 75

(目) 22. 病院事業会計繰出費

一般会計から市立藤井寺市民病院事業会計への繰出に要した経費である。

行財政管理課

当初予算額	補正予算額	継続費及び繰越事業費繰越額	予備費支出及び流増減額	予算現額	決算額	不用額	執行歩合	摘要	事項別明細書ページ			
円 149,738,000	円	円	円	円 149,738,000	円 132,110,409	円 17,627,591	% 88.2	経費の内訳 ・繰出金 繰出金の状況 (単位：千円)	74～ 75			
				(A) の内訳								
				負担金	補助金	出資金	合計(A)	運転資金繰	事務費繰	建設費繰	公債費繰	赤字補てん財源繰
				17,546 <small>(令和4年度 病院事業会計決算書による)</small>	65,744	48,820	132,110		77,838		54,272	

(目) 23. 公共下水道事業会計繰出費

一般会計から公共下水道事業会計への繰出に要した経費である。

行財政管理課

当初予算額	補正予算額	継続費及び繰越事業費繰越額	予備費支出及び流増減額	予算現額	決算額	不用額	執行歩合	摘要	事項別明細書ページ			
円 1,217,107,000	円 △4,929,000	円	円	円 1,212,178,000	円 1,212,178,000	円 0	% 100	経費の内訳 ・繰出金 繰出金の状況 (単位：千円)	74～ 75			
				(A) の内訳								
				負担金	補助金	出資金	合計(A)	運転資金繰	事務費繰	建設費繰	公債費繰	赤字補てん財源繰
				230,677 <small>(令和4年度地方財政状況調査による)</small>	981,501		1,212,178		546,001	304	243,665	422,208

(目) 24. 国民健康保険特別会計繰出費

一般会計から国民健康保険特別会計への繰出に要した経費である。

行財政管理課

当初予算額	補正予算額	継続費 及繰越 事業費 繰越額	予備費 支出 及繰 増減額	予算現額	決算額	不用額	執行 歩合	摘要	事項別 明細書 ページ														
円 843,784,000	円 △16,637,000	円	円	円 827,147,000	円 781,852,184	円 45,294,816	% 94.5	経費の内訳 ・繰出金 繰出金の状況 (単位：千円) <table border="1" style="margin-left: 20px;"> <tr><td>国保特別会計繰出金</td><td>781,852</td></tr> <tr><td>内 保険基盤安定</td><td>490,606</td></tr> <tr><td>職員給与費等</td><td>135,411</td></tr> <tr><td>出産育児一時金</td><td>12,821</td></tr> <tr><td>財政安定化支援事業</td><td>111,615</td></tr> <tr><td>未就学児均等割保険料</td><td>4,433</td></tr> <tr><td>その他</td><td>26,966</td></tr> </table>	国保特別会計繰出金	781,852	内 保険基盤安定	490,606	職員給与費等	135,411	出産育児一時金	12,821	財政安定化支援事業	111,615	未就学児均等割保険料	4,433	その他	26,966	76～ 77
国保特別会計繰出金	781,852																						
内 保険基盤安定	490,606																						
職員給与費等	135,411																						
出産育児一時金	12,821																						
財政安定化支援事業	111,615																						
未就学児均等割保険料	4,433																						
その他	26,966																						

(目) 25. 介護保険特別会計繰出費

一般会計から介護保険特別会計への繰出に要した経費である。

行財政管理課

当初予算額	補正予算額	継続費 及繰越 事業費 繰越額	予備費 支出 及繰 増減額	予算現額	決算額	不用額	執行 歩合	摘要	事項別 明細書 ページ														
円 1,091,343,000	円 △4,959,000	円	円	円 1,086,384,000	円 1,012,155,118	円 74,228,882	% 93.2	経費の内訳 ・繰出金 繰出金の状況 (単位：千円) <table border="1" style="margin-left: 20px;"> <tr> <td>運転資金繰</td> <td>事務費繰出</td> <td>建設費繰出</td> <td>公債費繰出</td> <td>赤字補てん 財源繰出</td> <td>その他繰出</td> <td>合計</td> </tr> <tr> <td></td> <td>1,012,155 (令和4年度地方財政状況調査による)</td> <td></td> <td></td> <td></td> <td></td> <td>1,012,155</td> </tr> </table>	運転資金繰	事務費繰出	建設費繰出	公債費繰出	赤字補てん 財源繰出	その他繰出	合計		1,012,155 (令和4年度地方財政状況調査による)					1,012,155	76～ 77
運転資金繰	事務費繰出	建設費繰出	公債費繰出	赤字補てん 財源繰出	その他繰出	合計																	
	1,012,155 (令和4年度地方財政状況調査による)					1,012,155																	

(目) 26. 後期高齢者医療特別会計繰出費

一般会計から後期高齢者医療特別会計への繰出に要した経費である。

行財政管理課

当初予算額	補正予算額	継続費及び繰越事業費繰越額	予備費支出及び流増減額	予算現額	決算額	不用額	執行歩合	摘要	事項別明細書ページ														
円 218,676,000	円 △3,199,000	円	円	円 215,477,000	円 206,288,221	円 9,188,779	% 95.7	経費の内訳 ・繰出金 206,288,221円 繰出金の状況 (単位：千円)	76～ 77														
<table border="1"> <thead> <tr> <th>運転資金繰</th> <th>事務費繰出</th> <th>建設費繰出</th> <th>公債費繰出 財源繰出</th> <th>赤字補てん 財源繰出</th> <th>その他繰出</th> <th>合計</th> </tr> </thead> <tbody> <tr> <td></td> <td>9,895 (令和4年度地方財政状況調査による)</td> <td></td> <td></td> <td></td> <td>196,393</td> <td>206,288</td> </tr> </tbody> </table>										運転資金繰	事務費繰出	建設費繰出	公債費繰出 財源繰出	赤字補てん 財源繰出	その他繰出	合計		9,895 (令和4年度地方財政状況調査による)				196,393	206,288
運転資金繰	事務費繰出	建設費繰出	公債費繰出 財源繰出	赤字補てん 財源繰出	その他繰出	合計																	
	9,895 (令和4年度地方財政状況調査による)				196,393	206,288																	

(目) 27. 市民総合会館費

市民総合会館の管理運営に要した経費である。

協働人權課

当初予算額	補正予算額	継続費 及 繰越 事業 繰越 額	予備費 支出 及 繰 増 減 額	予算現額	決算額	不用額	執行 歩合	摘 要	事項別 明細書 ページ
円	円	円	円	円	円	円	%		
161,105,000	11,554,000			172,659,000	162,628,800	10,030,200	94.2	経費の内訳 ・ 需用費 修繕料 本館外壁漏水補修工事 本館・別館消防設備修繕 ・ 委託料 建物管理等業務委託料 市民総合会館指定管理料 その他の委託料 E S C Oサービス業務委託料 ・ 償還金 償還金 還付金 利息及び割引料	76～ 77
								2,002,000円 2,002,000円 990,000円 1,012,000円 160,600,890円 143,375,550円 17,225,340円 25,910円 25,910円	

当初予算額	補正予算額	継続費 及繰越 事業費 繰越額	予備費 支出 及流 増減 額	予算現額	決算額	不用額	執行 歩合	摘 要	事項別 明細書 ページ
円	円	円	円	円	円	円	%		
令和4年度 市民総合会館利用区分実績（本館）				令和4年度 市民総合会館利用区分実績（別館）					
(単位/区分)				(単位/区分)					
		一般	公用	合計		一般	公用	合計	
大ホール		197	67	264	中ホール	120	93	213	
大ホール半面		23	2	25	会議室 3 0 1	0	924	924	
小ホール		197	123	320	会議室 3 0 2	0	924	924	
市民ギャラリー		149	109	258	会議室 3 0 3	0	924	924	
フリールーム		0	924	924	会議室 3 0 4	0	924	924	
小会議室 A		346	22	368	会議室 3 0 5	82	27	109	
小会議室 B		247	16	263	会議室 3 0 7	0	924	924	
小会議室 C		302	48	350	会議室 3 0 8	0	924	924	
小会議室 D		230	30	260	合計	202	5,664	5,866	
小会議室 E		129	41	170	令和4年度 市民総合会館利用区分実績（分館）				
中会議室 A		224	103	327	(単位/区分)				
中会議室 B		153	72	225		一般	公用	合計	
多目的室		271	19	290	大会議室	7	1	8	
和室 A・B		42	13	55	中会議室	221	0	221	
和室 A		37	20	57	会議室 1	220	0	220	
和室 B		3	0	3	会議室 2	357	0	357	
絵画教室		152	12	164	会議室 3	515	0	515	
音楽教室		235	24	259	和室	242	0	242	
料理教室		8	39	47	談話室 1	247	0	247	
茶室		18	29	47	談話室 2	238	1	239	
合計		2,963	1,713	4,676	合計	2,047	2	2,049	

令和4年度 市民総合会館使用料収入状況（本館）

		(単位/円)
		収入
室別 使用料	大ホール	7,633,480
	大ホール半面	675,820
	小ホール	2,183,140
	市民ギャラリー	1,061,980
	フリールーム	0
	小会議室A	716,200
	小会議室B	567,620
	小会議室C	782,030
	小会議室D	450,360
	小会議室E	270,130
	中会議室A	761,320
	中会議室B	443,060
	多目的室	1,000,160
	和室A・B	110,700
	和室A	80,760
	和室B	5,680
	絵画教室	479,720
	音楽教室	730,165
	料理教室	33,900
	茶室	38,720
小計		18,024,945
附属設備	舞台設備	721,490
	音響設備	1,000,820
	照明設備	2,599,490
	映写設備	110,050
	その他	16,770
小計		4,448,620
その他	市外料金	1,239,425
	営利料金	1,021,600
	その他	390,210
合計		25,124,800

令和4年度 市民総合会館使用料収入状況（別館）

		(単位/円)	
		収入	
室別 使用料	中ホール	1,888,900	
	会議室301	0	
	会議室302	0	
	会議室303	0	
	会議室304	0	
	会議室305	349,670	
	会議室307	0	
	会議室308	0	
	小計		2,238,570
	附属設備	舞台設備	37,010
音響設備		214,410	
照明設備		217,370	
映写設備		35,190	
その他		4,120	
小計		508,100	
その他	市外料金	295,760	
	営利料金	288,910	
	その他	36,630	
合計		3,367,970	

令和4年度 市民総合会館使用料収入状況（分館）

		(単位/円)	
		収入	
室別 使用料	大会議室	9,515	
	中会議室	587,250	
	会議室1	289,155	
	会議室2	562,100	
	会議室3	734,500	
	和室	267,490	
	談話室3	211,790	
	談話室4	159,200	
	小計		2,821,000
	その他	市外料金	51,850
営利料金		433,330	
その他		730	
合計		3,306,910	

(目) 28. 支所費

支所の窓口業務に要した経費である。

市民課

当初予算額	補正予算額	継続費及び繰越事業費繰越額	予備費及び流出増減額	予算現額	決算額	不用額	執行歩合	摘要	事項別明細書ページ																																																									
円 24,787,000	円 2,513,000	円	円	円 27,300,000	円 27,146,721	円 153,279	% 99.4	経費の内訳 ・ 人件費（職員数3人分） 26,513,121円 ・ 役務費 633,600円 手数料	76～ 77																																																									
◎住民基本台帳関係証明交付件数																																																																		
<table border="1"> <thead> <tr> <th>種別</th> <th>区分</th> <th>件数</th> <th>手数料対象件数</th> <th>公用通数</th> </tr> </thead> <tbody> <tr> <td>住民票の写し(全員)</td> <td></td> <td>910</td> <td>1,020</td> <td>0</td> </tr> <tr> <td>〃(一部)</td> <td></td> <td>1,039</td> <td>1,114</td> <td>0</td> </tr> <tr> <td>消除された住民票の写し</td> <td></td> <td>68</td> <td>80</td> <td>0</td> </tr> <tr> <td>戸籍の附票の写し</td> <td></td> <td>23</td> <td>29</td> <td>0</td> </tr> <tr> <td>住民票広域交付</td> <td></td> <td>2</td> <td>2</td> <td>—</td> </tr> <tr> <td>計</td> <td></td> <td>2,042</td> <td>2,245</td> <td>0</td> </tr> </tbody> </table>				種別	区分	件数	手数料対象件数	公用通数	住民票の写し(全員)		910	1,020	0	〃(一部)		1,039	1,114	0	消除された住民票の写し		68	80	0	戸籍の附票の写し		23	29	0	住民票広域交付		2	2	—	計		2,042	2,245	0																												
種別	区分	件数	手数料対象件数	公用通数																																																														
住民票の写し(全員)		910	1,020	0																																																														
〃(一部)		1,039	1,114	0																																																														
消除された住民票の写し		68	80	0																																																														
戸籍の附票の写し		23	29	0																																																														
住民票広域交付		2	2	—																																																														
計		2,042	2,245	0																																																														
◎その他の証明交付件数																																																																		
<table border="1"> <thead> <tr> <th>種別</th> <th>区分</th> <th>件数</th> <th>手数料対象件数</th> <th>公用通数</th> </tr> </thead> <tbody> <tr> <td>身元証明</td> <td></td> <td>14</td> <td>16</td> <td>—</td> </tr> <tr> <td>年金証明</td> <td></td> <td>43</td> <td>44</td> <td>—</td> </tr> <tr> <td>その他の証明</td> <td></td> <td>0</td> <td>0</td> <td>0</td> </tr> <tr> <td>計</td> <td></td> <td>57</td> <td>60</td> <td>0</td> </tr> <tr> <td>印鑑登録証明</td> <td></td> <td>1,456</td> <td>1,990</td> <td>—</td> </tr> </tbody> </table>				種別	区分	件数	手数料対象件数	公用通数	身元証明		14	16	—	年金証明		43	44	—	その他の証明		0	0	0	計		57	60	0	印鑑登録証明		1,456	1,990	—																																	
種別	区分	件数	手数料対象件数	公用通数																																																														
身元証明		14	16	—																																																														
年金証明		43	44	—																																																														
その他の証明		0	0	0																																																														
計		57	60	0																																																														
印鑑登録証明		1,456	1,990	—																																																														
				◎戸籍関係証明交付件数																																																														
				<table border="1"> <thead> <tr> <th>種別</th> <th>区分</th> <th>件数</th> <th>手数料対象件数</th> <th>公用通数</th> </tr> </thead> <tbody> <tr> <td>戸籍謄本</td> <td></td> <td>445</td> <td>562</td> <td>0</td> </tr> <tr> <td>戸籍抄本</td> <td></td> <td>95</td> <td>102</td> <td>0</td> </tr> <tr> <td>除籍謄本</td> <td></td> <td>48</td> <td>73</td> <td>0</td> </tr> <tr> <td>除籍抄本</td> <td></td> <td>0</td> <td>0</td> <td>0</td> </tr> <tr> <td>原戸籍謄本</td> <td></td> <td>69</td> <td>118</td> <td>0</td> </tr> <tr> <td>原戸籍抄本</td> <td></td> <td>0</td> <td>0</td> <td>0</td> </tr> <tr> <td>戸籍記載事項証明</td> <td></td> <td>2</td> <td>2</td> <td>0</td> </tr> <tr> <td>届書受理証明</td> <td></td> <td>0</td> <td>0</td> <td>0</td> </tr> <tr> <td>届書の写し等</td> <td></td> <td>0</td> <td>0</td> <td>0</td> </tr> <tr> <td>計</td> <td></td> <td>659</td> <td>857</td> <td>0</td> </tr> </tbody> </table>						種別	区分	件数	手数料対象件数	公用通数	戸籍謄本		445	562	0	戸籍抄本		95	102	0	除籍謄本		48	73	0	除籍抄本		0	0	0	原戸籍謄本		69	118	0	原戸籍抄本		0	0	0	戸籍記載事項証明		2	2	0	届書受理証明		0	0	0	届書の写し等		0	0	0	計		659	857	0		
種別	区分	件数	手数料対象件数	公用通数																																																														
戸籍謄本		445	562	0																																																														
戸籍抄本		95	102	0																																																														
除籍謄本		48	73	0																																																														
除籍抄本		0	0	0																																																														
原戸籍謄本		69	118	0																																																														
原戸籍抄本		0	0	0																																																														
戸籍記載事項証明		2	2	0																																																														
届書受理証明		0	0	0																																																														
届書の写し等		0	0	0																																																														
計		659	857	0																																																														
				◎公的年金証明交付件数																																																														
				<table border="1"> <thead> <tr> <th>種別</th> <th>区分</th> <th>件数</th> <th>通数</th> </tr> </thead> <tbody> <tr> <td>公的年金証明</td> <td></td> <td>0</td> <td>0</td> </tr> </tbody> </table>						種別	区分	件数	通数	公的年金証明		0	0																																																	
種別	区分	件数	通数																																																															
公的年金証明		0	0																																																															

◎税務証明交付件数

種 別	区 分	件 数	手 数 料 対 象 件 数
市・府民税証明		315	444
非課税証明		46	48
計		361	492

◎図書コーナー利用状況

貸 出	2,597人
	8,264冊
返 却	8,667冊

◎公金出納窓口利用状況

種 別	区 分	人 数	件 数
納	付	2,819	4,866
還	付	0	0
計		2,819	4,866

(目) 29. 公害対策費 公害対策としての騒音・振動・大気並びに水質調査・測定及び光化学スモッグ発令時に市民に対するPR並びに被害未然防止のために要した経費と環境啓発活動に要した経費及び地球温暖化対策推進に要した経費である。 環境衛生課

当初予算額	補正予算額	継続費及び繰越事業費繰越額	予備費支出及び流用増減額	予算現額	決算額	不用額	執行歩合	摘要	事項別明細書ページ
円 6,579,000	円	円	円	円 6,579,000	円 3,596,684	円 2,982,316	% 54.7	経費の内訳 ・ 報償費 28,498円 記念品費 ・ 需用費 180,356円 消耗品費 ・ 役務費 161,510円 通信運搬費 25,110円 光化学スモッグ通報受信用携帯電話使用料 手数料 136,400円 大気汚染測定装置動的校正手数料等 ・ 委託料 2,985,620円 環境騒音等調査委託料 825,000円 河川等水質調査委託料 1,704,230円 自動車騒音常時監視面的評価業務委託料 160,600円 大気汚染測定装置定期点検委託料 295,790円 ・ 原材料費 2,100円 原材料費 ・ 備品購入費 204,600円 備品購入費 ・ 負担金補助及び交付金 34,000円 負担金 34,000円 大和川水環境協議会負担金	76～79
—参考—									
公害苦情処理状況 (令和4年度)									
公害の種類		取扱件数	処理件数	翌年繰越件数					
大気汚染		2	2	0					
水質汚濁		3	3	0					
土壌汚染		0	0	0					
騒音		6	6	0					
振動		0	0	0					
地盤沈下		0	0	0					
悪臭		8	8	0					
その他		0	0	0					
合計		19	19	0					
光化学スモッグ情報発令・被害状況 (令和4年度)									
区分	藤井寺市			大阪府内					
	発令回数	被害者数		発令回数	被害者数				
予報	1	0		1	0				
注意報	1			1					

(目) 30. 防犯対策費

市防犯委員会等防犯活動に要した経費である。

危機管理室

当初予算額	補正予算額	継続費 及 繰越 事業 繰越 額	予備費 支出 及 繰 増 減 額	予算現額	決算額	不用額	執行 歩合	摘 要	事項別 明細書 ページ
円 4,066,000	円	円	円	円 4,066,000	円 3,978,923	円 87,077	% 97.9	経費の内訳 ・ 需用費 90,410円 消耗品費 58,586円 光熱水費 31,824円 ・ 負担金補助及び交付金 3,888,513円 負担金 1,544,140円 羽曳野警察署管内防犯協議会分担金 補助金 2,344,373円 藤井寺市防犯委員会補助金 619,173円 藤井寺市街頭防犯カメラ設置等事業補助金 1,725,200円	78～ 79

(目) 31. 災害対策費

災害（大雨・台風等）発生時の応急対策・防災対策に要した経費である。

危機管理室

当初予算額	補正予算額	継続費 及 繰越 事業 繰越 額	予備費 支出 及 繰 増 減 額	予算現額	決算額	不用額	執行 歩合	摘 要	事項別 明細書 ページ
円	円	円	円	円	円	円	%		
19,432,000	△600,000			18,832,000	15,362,208	3,469,792	81.6	経費の内訳 ・ 需用費 3,408,258円 消耗品費 3,062,757円 光熱水費 146,592円 食糧費 14,720円 燃料費 7,089円 修繕料 177,100円 ・ 役務費 86,852円 通信運搬費 34,352円 電話回線使用料（防災FAX） 手数料 52,500円 防災行政無線（同報系）再免許申請手数料 ・ 委託料 7,337,000円 その他の委託料 7,337,000円 防災行政無線（同報系）保守点検管理業務委託料 3,190,000円 藤井寺市業務継続計画及び受援計画策定支援 4,147,000円 ・ 使用料及び賃借料 1,732,958円 複写機借上料 104,393円 その他使用料等 1,628,565円 NHK受信料 14,205円 MCA無線制御局利用料（49局） 1,614,360円 ・ 原材料費 224,532円	78～ 79

・ 負担金補助及び交付金	2,412,608円
負担金	2,412,608円
三市合同総合震災演習推進協議会負担金	1,200,000円
電波利用料負担金(防災行政無線(同報系)・MCA無線)	22,015円
自主防災訓練負担金	150,000円
防災情報充実強化事業負担金	335,000円
災害用備蓄水購入負担金	705,593円
・ 扶助費	160,000円
災害見舞金	160,000円
災害見舞金(3件)	

(目) 32. 公平委員会費

地方公務員法に基づく公平委員会に関する事務及び事務局に要した経費である。

公平委員会事務局

当初予算額	補正予算額	継続費 及 繰越 事業費 繰越額	予備費 支出 及 流用 増減額	予算現額	決算額	不用額	執行 歩合	摘 要	事項別 明細書 ページ
円 633,000	円	円	円	円 633,000	円 463,171	円 169,829	% 73.2	経費の内訳 ・ 報酬 (委員報酬3人分) 420,000円 ・ 需用費 消耗品費 36,971円 ・ 負担金補助及び交付金 負担金 6,200円 全国公平委員会連合会会費 6,200円	78～ 81

(目) 33. 市民病院対策費

市立藤井寺市民病院のあり方検討に関する事務及び事務局に要した経費である。

市民病院あり方検討室

当初予算額	補正予算額	継続費 及 繰越 事業費 繰越額	予備費 支出 及 流用 増減額	予算現額	決算額	不用額	執行 歩合	摘 要	事項別 明細書 ページ
円	円 13,488,000	円	円	円 13,488,000	円 13,365,876	円 122,124	% 99.1	経費の内訳 ・ 報酬 (委員報酬4人分) 104,500円 ・ 需用費 消耗品費 4,950円 食糧費 1,426円 ・ 委託料 13,255,000円 市民病院あり方検討支援業務委託料	80～ 81

(項) 2. 徴税費

税務課

(目) 1. 税務総務費

税務事務に関する組織及び管理事務に要した経費である。

固定資産評価審査委員会事務局

当初予算額	補正予算額	継続費 及び 繰越 事業費 繰越額	予備費 支出 及び 流用 増減額	予算現額	決算額	不用額	執行 歩合	摘要	事項別 明細書 ページ																																																								
円 153,437,000	円 △8,527,000	円	円	円 144,910,000	円 138,996,691	円 5,913,309	% 95.9	経費の内訳 ・ 人件費（職員数21人分） 129,298,666円 ○ 税務諸証明の発行件数 (単位：件)	80～ 83																																																								
				(税務課 9,189,645)																																																													
		<table border="1"> <thead> <tr> <th></th> <th>固定資産 証明証</th> <th>市・府民税 証明証</th> <th>非課税 証明証</th> <th>営業証明</th> <th>減失証明</th> <th>租税特別 措置法証明</th> <th colspan="4">納税証明</th> <th>合計</th> </tr> <tr> <th></th> <th>市・府民税</th> <th>固定資産税</th> <th>法人市民税</th> <th>その他の税</th> <th colspan="7"></th> </tr> </thead> <tbody> <tr> <td>有料分</td> <td>2,655</td> <td>6,825</td> <td>146</td> <td>4</td> <td>26</td> <td>236</td> <td>321</td> <td>122</td> <td>163</td> <td>107</td> <td>10,605</td> </tr> <tr> <td>無料分</td> <td>631</td> <td>64</td> <td>0</td> <td>0</td> <td>0</td> <td>0</td> <td>0</td> <td>0</td> <td>0</td> <td>1,332</td> <td>2,027</td> </tr> <tr> <td>計</td> <td>3,286</td> <td>6,889</td> <td>146</td> <td>4</td> <td>26</td> <td>236</td> <td>321</td> <td>122</td> <td>163</td> <td>1,439</td> <td>12,632</td> </tr> </tbody> </table>			固定資産 証明証	市・府民税 証明証	非課税 証明証	営業証明	減失証明	租税特別 措置法証明	納税証明				合計		市・府民税	固定資産税	法人市民税	その他の税								有料分	2,655	6,825	146	4	26	236	321	122	163	107	10,605	無料分	631	64	0	0	0	0	0	0	0	1,332	2,027	計	3,286	6,889	146	4	26	236	321	122	163	1,439	12,632		
	固定資産 証明証	市・府民税 証明証	非課税 証明証	営業証明	減失証明	租税特別 措置法証明	納税証明				合計																																																						
	市・府民税	固定資産税	法人市民税	その他の税																																																													
有料分	2,655	6,825	146	4	26	236	321	122	163	107	10,605																																																						
無料分	631	64	0	0	0	0	0	0	0	1,332	2,027																																																						
計	3,286	6,889	146	4	26	236	321	122	163	1,439	12,632																																																						
		<p>市・府民税証明発行件数のうち (令和4年4月～令和5年3月)</p> <table border="1"> <tr> <td>コンビニ交付</td> <td>327件</td> </tr> <tr> <td>オンライン申請</td> <td>35件</td> </tr> </table> <p>○ 閲覧件数</p>		コンビニ交付	327件	オンライン申請	35件																																																										
コンビニ交付	327件																																																																
オンライン申請	35件																																																																
		<table border="1"> <thead> <tr> <th></th> <th>土地台帳</th> <th>家屋台帳</th> <th>登記申請書</th> <th>その他</th> <th>合計</th> </tr> </thead> <tbody> <tr> <td>有料分</td> <td>8</td> <td>4</td> <td>0</td> <td>189</td> <td>201</td> </tr> <tr> <td>無料分</td> <td>26</td> <td>51</td> <td>0</td> <td>420</td> <td>497</td> </tr> <tr> <td>計</td> <td>34</td> <td>55</td> <td>0</td> <td>609</td> <td>698</td> </tr> </tbody> </table>			土地台帳	家屋台帳	登記申請書	その他	合計	有料分	8	4	0	189	201	無料分	26	51	0	420	497	計	34	55	0	609	698																																						
	土地台帳	家屋台帳	登記申請書	その他	合計																																																												
有料分	8	4	0	189	201																																																												
無料分	26	51	0	420	497																																																												
計	34	55	0	609	698																																																												
								<ul style="list-style-type: none"> ・ 報酬 192,000円 固定資産評価員報酬 ・ 需用費 303,952円 消耗品費 ・ 役務費 1,003,158円 通信運搬費 964,899円 コンビニ交付システムクラウド利用料 858,000円 地方公共団体情報システム機構の軽自動車検査情報 市区町村提供サービス情報提供料 106,899円 手数料 38,259円 																																																									

当初予算額	補正予算額	継続費 及繰越 事業費 繰越額	予備費 支出 及繰 増減額	予算現額	決算額	不用額	執行 歩合	摘 要	事項別 明細書 ページ
円	円	円	円	円	円	円	%	経費の内訳 ・ 委託料 3,469,678円 コールセンター運營業務委託料 ・ 負担金補助及び交付金 4,220,857円 負担金 4,220,857円 軽自動車税協議会負担金 704,000円 富田林地区税務協議会等負担金 176,148円 府租税教育推進連絡協議会負担金 3,700円 資産評価システム研究センター負担金 90,000円 地方税共同機構負担金 2,513,269円 近畿都市税務協議会分担金 2,000円 軽自動車税（環境性能割）徴収取扱費 186,140円 コンビニ交付J-LIS運営負担金 545,600円	
				(固定資産評価審査委員会事務局 508,380)				経費の内訳 ・ 報酬 285,000円 固定資産評価審査委員会委員報酬 ・ 報償費 165,000円 弁護士報償費 ・ 旅費 48,380円 ・ 需用費 8,000円 消耗品費 ・ 使用料及び賃借料 2,000円 その他使用料等	

(目) 2. 賦課徴収費

地方税法に基づく市税の賦課徴収事務に要した経費である。

税務課

当初予算額	補正予算額	継続費及び繰越事業費繰越額	予備費及び流出増減額	予算現額	決算額	不用額	執行歩合	摘要	事項別明細書ページ
円 133,382,000	円	円	円	円 133,382,000	円 116,033,038	円 17,348,962	% 87.0	経費の内訳	82~ 83
(1) 個人市民税（現年課税分）の課税状況				(単位：件)				(2) 個人市民税の無申告調査 (単位：件)	
区 分		賦 課 件 数					調査対象 件 数		530
		均等割・所得割	所得割のみ	均等割のみ	退職分離	計			
普通徴収		5,327	2,749	906		8,982			
特別徴収		22,891	731	1,439	102	25,163			
合 計		28,218	3,480	2,345	102	34,145			
				(単位：円)				(3) 個人市民税の減免状況 (単位：件)	
区 分		市民税現年課税分調定済額			件 数		備 考		
		所得割額	うち退職分離	均等割額	合 計				
普通徴収		992,235,300		21,296,700	1,013,532,000				
特別徴収		2,518,260,747	23,408,447	84,268,000	2,602,528,747				
合 計		3,510,496,047	23,408,447	105,564,700	3,616,060,747		16 市税条例第46条		

当初予算額	補正予算額	継続費 及び繰 越事業 費繰越 額	予備費 支出 及び流 増減額	予算現額	決算額	不用額	執行 歩合	摘 要	事項別 明細書 ページ
円	円	円	円	円	円	円	%		
固定資産税・都市計画税の賦課事務 (1) 納税義務者等の異動処理 (単位：件)									
区分		土地	家屋	備考					
固定資産の 所有権移転等		1,359	974	法務局からの所有権 移転通知等による。					
(2) 課税客体（家屋）の評価調査 (単位：件)									
区分		新增築分	減失分						
調査棟数		165	192						
(3) 土地の地目・用途変更による異動処理件数 (単位：件)									
異動件数		285							
(4) 償却資産の賦課状況 (単位：件)									
区分		申告件数	課税件数						
当初賦課分		1,154	560						
以降分		44	20						
(5) 固定資産税・都市計画税減免状況 (単位：件)									
件数		備考							
88		市税条例第74条							
(6) 固定資産税・都市計画税の課税状況 (単位：円)									
区分		現年課税分調定済額							
		固定資産税	都市計画税	合計					
土地		1,239,688,100	374,398,900	1,614,087,000					
家屋		1,580,999,600	346,574,800	1,927,574,400					
償却資産		374,180,000		374,180,000					
合計		3,194,867,700	720,973,700	3,915,841,400					
* 都市計画税収入額の用途について 令和4年度都市計画税調定済額 728,427,795円 令和4年度都市計画税収入済額 722,362,609円 (単位：千円)									
事業費 (都市計画事業)		1,212,178							
都市計画税		722,363							
その他一般財源		489,815							
※都市計画税については、地方財政状況調査による									

(7) 国有資産等所在市町村交付金

(単位：円)

交付団体名	交付金額
大阪府	32,116,100
大阪広域水道企業団	890,600
合計	33,006,700

軽自動車税（種別割）の賦課事務

(1) 軽自動車税（種別割）の課税状況

(単位：台、円)

区 分	車 種	令和3年度		令和4年度		
		課税台数	課税台数	増減	現年課税分 調定済額	
原動機付 自 転 車	50cc 以下	4,066	3,935	△131	7,870,000	
	90cc 以下	159	165	6	330,000	
	125cc 以下	1,156	1,216	60	2,918,400	
	ミニカー	47	50	3	185,000	
小型特殊 自 動 車	農耕作業用	12	12	0	28,800	
	その他	51	51	0	300,900	
軽自動車	二輪 125cc超等	680	696	16	2,505,600	
	三輪	0	0	0	0	
	四輪 貨物	営業用	201	200	△1	755,700
		自家用	1,796	1,758	△38	8,824,000
	四輪 乗用	営業用	4	4	0	28,800
自家用		7,973	7,947	△26	80,342,700	
二輪の小型自動車 250cc超		597	655	58	3,930,000	
合 計		16,742	16,689	△53	108,019,900	

(2) 軽自動車税（種別割）の減免状況

(単位：件)

件 数	備 考
45	市税条例第88条
259	市税条例第89条

○ 市税の徴収に関する事務

督促状送付状況

(単位：件)

税 目	件 数	
個人市民税	普通徴収	4,240
	特別徴収	1,602
法人市民税	43	
固定資産税・都市計画税	5,258	
軽自動車税（種別割）	1,442	
合 計	12,585	

経費の内訳

・ 需用費	2,509,334円
消耗品費	728,194円
印刷製本費	1,780,340円
印紙購入費	800円
・ 役務費	9,581,520円
通信運搬費	4,316,400円
広告料	5,075円
手数料	4,956,445円
パソコン等保守	303,600円
・ 委託料	79,924,675円
電算業務等委託料	62,337,055円
令和4年度地番図修正及び画地図修正等業務委託料	4,565,000円
令和4年度住民税制度改正対応業務委託料	2,970,000円
法人住民税システム改修業務委託料	2,035,000円
藤井寺市1/500現況図修正等業務委託料	26,290,000円
共通納税システム対象税目拡大対応業務委託料	22,330,000円
軽自動車税納付確認システム（軽JNK S）	
対応業務委託料	3,410,000円

当初予算額	補正予算額	継続費 及 繰越 事業 繰越 額	予備費 支 及 流 増 減 額	予算現額	決算額	不用額	執行 歩合	摘 要	事項別 明細書 ページ
円	円	円	円	円	円	円	%	経費の内訳 地方税共通納税システム税目拡大に向けた 対応業務委託料 660,000円 コンビニエンスストア収納準備業務委託料 77,055円 その他の委託料 17,587,620円 令和6年度固定資産税（土地）の評価替え及び 令和4年度から令和6年度時点修正に係る評価等 検討業務委託料 4,405,000円 令和5年度固定資産税（土地）の価格修正において 活用する標準宅地の時点修正に関する業務委託料 2,237,400円 令和6年度固定資産税（土地）の評価替えに係る 不動産鑑定評価業務委託料 10,945,220円 ・ 使用料及び賃借料 166,867円 複写機借上料 ・ 負担金補助及び交付金 388,887円 負担金 388,887円 大阪府域地方税徴収機構負担金 ・ 償還金利子及び割引料 23,461,755円 償還金 23,415,155円 市税過誤納還付金 還付加算金 46,600円	

(項) 3. 戸籍住民基本台帳費

(目) 1. 戸籍住民基本台帳費

戸籍法及び住民基本台帳法に基づき市が行う戸籍、住民基本台帳事務に要した経費である。

市民課

当初予算額	補正予算額	継続費及び繰越事業費繰越額	予備費支出及び流用増減額	予算現額	決算額	不用額	執行歩合	摘要	事項別明細書ページ
円 99,661,000	円 △1,177,000	円	円	円 98,484,000	円 85,914,812	円 12,569,188	% 87.2	経費の内訳 ・ 人件費（職員数10人分） 73,067,932円 ・ 需用費 471,190円 消耗品費 160,006円 印刷製本費 308,550円 食糧費 2,634円 ・ 役務費 8,817,600円 通信運搬費 6,765,000円 手数料 1,774,080円 パソコン等保守 278,520円 ・ 委託料 264,000円 電算業務等委託料 ・ 使用料及び賃借料 3,278,350円 複写機借上料 461,393円 電算等借上料 2,680,260円 その他使用料等 136,697円 ・ 負担金補助及び交付金 15,740円 負担金 15,740円 大阪府戸籍住民基本台帳事務協議会南河内支会負担金	82～ 85
◎戸籍関係証明交付件数									
		区 分	件 数	手 数 料 対 象 件 数	公 用 通 数				
種 別									
戸 籍 謄 本			5,441	6,546	2,146				
戸 籍 抄 本			1,114	1,226	97				
除 籍 謄 本			1,350	1,665	935				
除 籍 抄 本			27	38	16				
原 戸 籍 謄 本			1,628	2,126	2,100				
原 戸 籍 抄 本			10	10	19				
戸 籍 記 載 事 項 証 明			79	81	0				
除 籍 記 載 事 項 証 明			0	0	0				
届 書 受 理 証 明			229	294	0				
届 書 の 写 し 等			27	36	0				
計			9,905	12,022	5,313				

当初予算額	補正予算額	継続費 及び繰 越事業 繰越額	予備費 及び流 増減額	予算現額	決算額	不用額	執行 歩合	摘 要	事項別 明細書 ページ																																																																														
円	円	円	円	円	円	円	%	経費の内訳																																																																															
◎住民基本台帳関係証明交付件数				◎公的年金証明交付件数																																																																																			
<table border="1"> <thead> <tr> <th>種別</th> <th>区分</th> <th>件数</th> <th>手数料 対象件数</th> <th>公用通数</th> </tr> </thead> <tbody> <tr> <td>住民票の写し(全員)</td> <td></td> <td>13,611</td> <td>15,970</td> <td>1,725</td> </tr> <tr> <td>〃(一部)</td> <td></td> <td>6,658</td> <td>7,445</td> <td>136</td> </tr> <tr> <td>消除された住民票の写し</td> <td></td> <td>1,546</td> <td>1,701</td> <td>535</td> </tr> <tr> <td>戸籍の附票の写し</td> <td></td> <td>1,400</td> <td>1,541</td> <td>3,700</td> </tr> <tr> <td>住民票広域交付</td> <td></td> <td>52</td> <td>57</td> <td>—</td> </tr> <tr> <td>計</td> <td></td> <td>23,267</td> <td>26,714</td> <td>6,096</td> </tr> <tr> <td>個人番号カード(再交付)</td> <td></td> <td></td> <td>179</td> <td></td> </tr> </tbody> </table>				種別	区分	件数	手数料 対象件数	公用通数	住民票の写し(全員)		13,611	15,970	1,725	〃(一部)		6,658	7,445	136	消除された住民票の写し		1,546	1,701	535	戸籍の附票の写し		1,400	1,541	3,700	住民票広域交付		52	57	—	計		23,267	26,714	6,096	個人番号カード(再交付)			179		<table border="1"> <thead> <tr> <th>種別</th> <th>区分</th> <th>件数</th> <th>通数</th> </tr> </thead> <tbody> <tr> <td>公的年金証明</td> <td></td> <td>9</td> <td>9</td> </tr> </tbody> </table>						種別	区分	件数	通数	公的年金証明		9	9																														
種別	区分	件数	手数料 対象件数	公用通数																																																																																			
住民票の写し(全員)		13,611	15,970	1,725																																																																																			
〃(一部)		6,658	7,445	136																																																																																			
消除された住民票の写し		1,546	1,701	535																																																																																			
戸籍の附票の写し		1,400	1,541	3,700																																																																																			
住民票広域交付		52	57	—																																																																																			
計		23,267	26,714	6,096																																																																																			
個人番号カード(再交付)			179																																																																																				
種別	区分	件数	通数																																																																																				
公的年金証明		9	9																																																																																				
◎その他の証明交付件数及び閲覧件数				◎パスポート(旅券)取扱件数																																																																																			
<table border="1"> <thead> <tr> <th>種別</th> <th>区分</th> <th>件数</th> <th>手数料 対象件数</th> <th>公用通数</th> </tr> </thead> <tbody> <tr> <td>身元証明</td> <td></td> <td>486</td> <td>516</td> <td>—</td> </tr> <tr> <td>年金証明</td> <td></td> <td>185</td> <td>189</td> <td>—</td> </tr> <tr> <td>その他の証明</td> <td></td> <td>46</td> <td>49</td> <td>33</td> </tr> <tr> <td>身上照会等</td> <td></td> <td>—</td> <td>—</td> <td>110</td> </tr> <tr> <td>その他の照会</td> <td></td> <td>—</td> <td>—</td> <td>374</td> </tr> <tr> <td>住民票リスト閲覧</td> <td></td> <td>14</td> <td>540</td> <td>1,544</td> </tr> <tr> <td>計</td> <td></td> <td>731</td> <td>1,294</td> <td>2,061</td> </tr> <tr> <td>印鑑登録証明</td> <td></td> <td>8,989</td> <td>12,700</td> <td>—</td> </tr> </tbody> </table>				種別	区分	件数	手数料 対象件数	公用通数	身元証明		486	516	—	年金証明		185	189	—	その他の証明		46	49	33	身上照会等		—	—	110	その他の照会		—	—	374	住民票リスト閲覧		14	540	1,544	計		731	1,294	2,061	印鑑登録証明		8,989	12,700	—	<table border="1"> <thead> <tr> <th>種別</th> <th>区分</th> <th>申請</th> <th>交付</th> </tr> </thead> <tbody> <tr> <td rowspan="3">新規申請</td> <td>5年旅券</td> <td>180</td> <td>158</td> </tr> <tr> <td>10年旅券</td> <td>443</td> <td>416</td> </tr> <tr> <td>子ども旅券</td> <td>44</td> <td>40</td> </tr> <tr> <td rowspan="2">記載事項 変更申請</td> <td>5年旅券</td> <td>0</td> <td>0</td> </tr> <tr> <td>10年旅券</td> <td>12</td> <td>11</td> </tr> <tr> <td>査証欄増補申請</td> <td></td> <td>0</td> <td>0</td> </tr> <tr> <td>紛失届</td> <td></td> <td>2</td> <td>—</td> </tr> <tr> <td>計</td> <td></td> <td>681</td> <td>625</td> </tr> </tbody> </table>						種別	区分	申請	交付	新規申請	5年旅券	180	158	10年旅券	443	416	子ども旅券	44	40	記載事項 変更申請	5年旅券	0	0	10年旅券	12	11	査証欄増補申請		0	0	紛失届		2	—	計		681	625
種別	区分	件数	手数料 対象件数	公用通数																																																																																			
身元証明		486	516	—																																																																																			
年金証明		185	189	—																																																																																			
その他の証明		46	49	33																																																																																			
身上照会等		—	—	110																																																																																			
その他の照会		—	—	374																																																																																			
住民票リスト閲覧		14	540	1,544																																																																																			
計		731	1,294	2,061																																																																																			
印鑑登録証明		8,989	12,700	—																																																																																			
種別	区分	申請	交付																																																																																				
新規申請	5年旅券	180	158																																																																																				
	10年旅券	443	416																																																																																				
	子ども旅券	44	40																																																																																				
記載事項 変更申請	5年旅券	0	0																																																																																				
	10年旅券	12	11																																																																																				
査証欄増補申請		0	0																																																																																				
紛失届		2	—																																																																																				
計		681	625																																																																																				
◎オンライン申請による交付件数				◎コンビニ交付件数																																																																																			
<table border="1"> <thead> <tr> <th>種別</th> <th>区分</th> <th>件数</th> <th>手数料 対象件数</th> </tr> </thead> <tbody> <tr> <td>住民票</td> <td></td> <td>0</td> <td>0</td> </tr> <tr> <td>戸籍謄本</td> <td></td> <td>15</td> <td>17</td> </tr> <tr> <td>戸籍抄本</td> <td></td> <td>2</td> <td>2</td> </tr> <tr> <td>計</td> <td></td> <td>17</td> <td>19</td> </tr> </tbody> </table>				種別	区分	件数	手数料 対象件数	住民票		0	0	戸籍謄本		15	17	戸籍抄本		2	2	計		17	19	<table border="1"> <thead> <tr> <th>種別</th> <th>区分</th> <th>件数</th> <th>手数料 対象件数</th> </tr> </thead> <tbody> <tr> <td>住民票</td> <td></td> <td>2,701</td> <td>2,956</td> </tr> <tr> <td>戸籍の附票の写し</td> <td></td> <td>38</td> <td>43</td> </tr> <tr> <td>印鑑登録証明</td> <td></td> <td>1,157</td> <td>1,552</td> </tr> <tr> <td>戸籍謄本</td> <td></td> <td>345</td> <td>393</td> </tr> <tr> <td>戸籍抄本</td> <td></td> <td>134</td> <td>143</td> </tr> <tr> <td>計</td> <td></td> <td>4,375</td> <td>5,087</td> </tr> </tbody> </table>						種別	区分	件数	手数料 対象件数	住民票		2,701	2,956	戸籍の附票の写し		38	43	印鑑登録証明		1,157	1,552	戸籍謄本		345	393	戸籍抄本		134	143	計		4,375	5,087																														
種別	区分	件数	手数料 対象件数																																																																																				
住民票		0	0																																																																																				
戸籍謄本		15	17																																																																																				
戸籍抄本		2	2																																																																																				
計		17	19																																																																																				
種別	区分	件数	手数料 対象件数																																																																																				
住民票		2,701	2,956																																																																																				
戸籍の附票の写し		38	43																																																																																				
印鑑登録証明		1,157	1,552																																																																																				
戸籍謄本		345	393																																																																																				
戸籍抄本		134	143																																																																																				
計		4,375	5,087																																																																																				

(目) 2. 住民情報費

住民記録の情報処理に要した経費である。

市民課

当初予算額	補正予算額	継続費 及 繰越 事業費 繰越額	予備費 支出 及 繰 増減額	予算現額	決算額	不用額	執行 歩合	摘 要	事項別 明細書 ページ
円	円	円	円	円	円	円	%		
21,941,000		4,565,000		26,506,000	21,912,270	4,593,730	82.7	経費の内訳 ・ 需用費 771,740円 消耗品費 165,913円 印刷製本費 605,827円 ・ 役務費 9,891,508円 通信運搬費 6,834,793円 手数料 595,179円 パソコン等保守 2,461,536円 ・ 使用料及び賃借料 3,513,822円 複写機借上料 67,632円 電算等借上料 3,446,190円 ・ 備品購入費 987,800円 電算関係備品 ・ 負担金補助及び交付金 2,182,400円 負担金 2,182,400円 コンビニ交付 J-L I S 運営負担金 【繰越明許費】 ・ 委託料 4,565,000円 住民システム改修業務委託料	84～ 85

(項) 4. 選挙費

(目) 1. 選挙管理委員会費

選挙管理委員会に関する事務及び事務局に要した経費である。

選挙管理委員会事務局

当初予算額	補正予算額	継続費 及び 繰越 事業費 繰越額	予備費 支出 及び 繰越 増減額	予算現額	決算額	不用額	執行 歩合	摘 要	事項別 明細書 ページ																				
円	円	円	円	円	円	円	%																						
41,559,000	△3,944,000		△5,107,000	32,508,000	26,923,743	5,584,257	82.8	経費の内訳 ・ 人件費（職員数5人分） 25,876,837円 ・ 委員会開催数 16回 ・ 議案件数 105件 ・ 選挙人名簿登録者数 <table border="1" style="margin-left: 20px;"> <thead> <tr> <th></th> <th>男</th> <th>女</th> <th>計</th> </tr> </thead> <tbody> <tr> <td>令和 4年 6月 1日現在</td> <td>25,001</td> <td>28,535</td> <td>53,536</td> </tr> <tr> <td>令和 4年 9月 1日現在</td> <td>24,975</td> <td>28,522</td> <td>53,497</td> </tr> <tr> <td>令和 4年12月 1日現在</td> <td>24,978</td> <td>28,499</td> <td>53,477</td> </tr> <tr> <td>令和 5年 3月 1日現在</td> <td>24,932</td> <td>28,446</td> <td>53,378</td> </tr> </tbody> </table> ・ 報酬（委員報酬4人分） 900,000円 ・ 旅費 1,060円 普通旅費 ・ 需用費 26,702円 消耗品費 22,556円 食糧費 4,146円 ・ 役務費 33,635円 通信運搬費（ファクシミリ使用料） ・ 使用料及び賃借料 48,889円 複写機借上料 ・ 備品購入費 6,820円 図書購入費 ・ 負担金補助及び交付金 29,800円 負担金 29,800円 全国市区選挙管理委員会連合会分担金		男	女	計	令和 4年 6月 1日現在	25,001	28,535	53,536	令和 4年 9月 1日現在	24,975	28,522	53,497	令和 4年12月 1日現在	24,978	28,499	53,477	令和 5年 3月 1日現在	24,932	28,446	53,378	84～ 87
	男	女	計																										
令和 4年 6月 1日現在	25,001	28,535	53,536																										
令和 4年 9月 1日現在	24,975	28,522	53,497																										
令和 4年12月 1日現在	24,978	28,499	53,477																										
令和 5年 3月 1日現在	24,932	28,446	53,378																										

(目) 3. 参議院議員通常選挙費 参議院議員通常選挙に要した経費である。

選挙管理委員会事務局

当初予算額	補正予算額	継続費 及び 繰越 事業費 繰越額	予備費 支出 及び 流用 増減額	予算現額	決算額	不用額	執行 歩合	摘要	事項別 明細書 ページ															
円 30,610,000	円	円	円	円 30,610,000	円 22,439,664	円 8,170,336	% 73.3	経費の内訳 令和4年7月10日執行 参議院議員通常選挙 <table border="1" style="margin-left: 20px;"> <thead> <tr> <th></th> <th>選挙区</th> <th>比例代表</th> </tr> </thead> <tbody> <tr> <td>当日有権者数(人)</td> <td colspan="2">53,405</td> </tr> <tr> <td>投票者数(人)</td> <td>28,134</td> <td>28,133</td> </tr> <tr> <td>投票率(%)</td> <td>52.68</td> <td>52.68</td> </tr> <tr> <td>投票所(ヶ所)</td> <td colspan="2">17</td> </tr> </tbody> </table> <ul style="list-style-type: none"> ・ 報酬 3,186,848円 <ul style="list-style-type: none"> 期日前投票管理者(8人) 272,000円 投票管理者(23人) 306,000円 投票立会人(56人) 578,000円 開票管理者 13,000円 開票立会人(12人) 144,000円 会計年度任用職員報酬 1,873,848円 ・ 職員手当等 5,353,653円 <ul style="list-style-type: none"> 時間外勤務手当(95名) 4,328,653円 管理職特別勤務手当(65名) 1,025,000円 ・ 報償費 136,000円 <ul style="list-style-type: none"> 投票所借上謝礼(8ヶ所) 64,000円 ポスター掲示場借上謝礼(24ヶ所) 72,000円 ・ 旅費 19,380円 <ul style="list-style-type: none"> 普通旅費 3,180円 会計年度任用職員費用弁償(通勤費用) 16,200円 		選挙区	比例代表	当日有権者数(人)	53,405		投票者数(人)	28,134	28,133	投票率(%)	52.68	52.68	投票所(ヶ所)	17		86~ 89
	選挙区	比例代表																						
当日有権者数(人)	53,405																							
投票者数(人)	28,134	28,133																						
投票率(%)	52.68	52.68																						
投票所(ヶ所)	17																							

・ 需用費	554,376円
消耗品費	433,676円
投開票用等事務用品	286,672円
選挙機器点検物品	48,576円
選挙事務用冊子	45,628円
選挙啓発物品	52,800円
食糧費	120,700円
投票所及び開票所お茶代	10,540円
期日前投票管理者及び投票立会人等食事代	110,160円
・ 役務費	8,760,394円
通信運搬費	2,537,681円
郵便料	2,016,974円
投開票速報用端末機架設及び通信通話料	80,707円
投開票所機材搬入運搬料	440,000円
広告料	57,466円
手数料	6,165,247円
選挙業務人材派遣手数料	4,371,840円
選挙公報配布業務手数料	1,025,522円
選挙機器点検調整業務手数料	502,150円
投票用紙読取分類機運用サポート手数料	151,800円
投票所開閉業務手数料	39,385円
投票所警備業務手数料	33,030円
投票所施設借用手数料	41,520円
・ 委託料	3,417,700円
電算委託料	470,800円
期日前投票システム検証等業務委託料	250,800円
選挙時電算処理業務委託料	220,000円
その他委託料	2,946,900円
投票所入場整理券封入封緘等業務委託料	834,900円
ポスター掲示場業務委託料	2,112,000円

当初予算額	補正予算額	継続費 及 繰越 事業 繰越 額	予備費 支 出 及 流 用 増 減 額	予算現額	決算額	不用額	執行 歩合	摘 要	事項別 明細書 ページ
円	円	円	円	円	円	円	%	経費の内訳 ・ 使用料及び賃借料 384,313円 会場借上料 146,230円 複写機借上料 43,813円 車両等借上料 45,880円 投票箱送致タクシー借上料（17台） その他使用料 148,390円 ・ 備品購入費 627,000円 投票用紙計数機 462,000円 電算関係備品 165,000円	

(目) 4. 府議府知事選挙費

大阪府議会議員一般選挙及び大阪府知事選挙に要した経費である。

選挙管理委員会事務局

当初予算額	補正予算額	継続費及び繰越事業費繰越額	予備費支出及び流増減額	予算現額	決算額	不用額	執行歩合	摘要	事項別明細書ページ								
円 19,982,000	円 225,000	円	円	円 20,207,000	円 13,562,773	円 6,644,227	% 67.1	経費の内訳 令和5年4月9日執行 大阪府知事選挙 <table border="1" style="margin-left: 20px;"> <tr> <td>当日有権者数(人)</td> <td>52,585</td> </tr> <tr> <td>投票者数(人)</td> <td>22,817</td> </tr> <tr> <td>投票率(%)</td> <td>43.39</td> </tr> <tr> <td>投票所(ヶ所)</td> <td>17</td> </tr> </table> <ul style="list-style-type: none"> ・ 報酬 761,239円 期日前投票管理者(8人) 128,000円 会計年度任用職員報酬 633,239円 ・ 職員手当等 420,103円 時間外勤務手当(5名) ・ 報償費 63,000円 ポスター掲示場設置場所借上謝礼(21ヶ所) ・ 旅費 6,320円 ・ 需用費 590,831円 消耗品費 336,641円 投開票用等事務用品 215,773円 選挙機器点検物品 48,268円 選挙事務用冊子 15,400円 選挙啓発物品 57,200円 食糧費 13,290円 期日前投票管理者食事代 修繕料 240,900円 	当日有権者数(人)	52,585	投票者数(人)	22,817	投票率(%)	43.39	投票所(ヶ所)	17	88~ 89
当日有権者数(人)	52,585																
投票者数(人)	22,817																
投票率(%)	43.39																
投票所(ヶ所)	17																

当初予算額	補正予算額	継続費 及 繰越 事業 繰越 額	予備費 支 及 流 増 減 額	予算現額	決算額	不用額	執行 歩合	摘 要	事項別 明細書 ページ
円	円	円	円	円	円	円	%	経費の内訳 ・ 役務費 5,316,078円 通信運搬費 2,035,788円 郵便料 2,016,764円 投開票速報用端末機架設及び通信通話料 19,024円 広告料 52,676円 手数料 3,227,614円 選挙業務人材派遣手数料 1,843,187円 選挙公報配布業務手数料 1,034,077円 選挙機器点検調整業務手数料 350,350円 ・ 委託料 3,735,105円 電算委託料 433,400円 期日前投票システム検証等業務委託料 125,400円 選挙時電算処理業務委託料 220,000円 期日前投票所増設に伴う電算業務委託料 88,000円 その他委託料 3,301,705円 投票所入場整理券封入封緘等業務委託料 817,135円 ポスター掲示場業務委託料 2,484,570円 ・ 使用料及び賃借料 90,377円 複写機借上料 31,368円 その他使用料 59,009円 ・ 備品購入費 2,579,720円 ポスタープリンター 363,000円 投票用紙交付機 550,000円 期日前投票システム端末一式 1,385,120円 期日前投票所増設に伴う備品 281,600円	

(目) 5. 市議市長選挙費

藤井寺市議会議員一般選挙及び藤井寺市長選挙に要した経費である。

選挙管理委員会事務局

当初予算額	補正予算額	継続費 及び 繰越 事業 繰越 額	予備費 支出 及び 流用 増減 額	予算現額	決算額	不用額	執行 歩合	摘 要	事項別 明細書 ページ																
円 6,634,000	円	円	円	円 6,634,000	円 3,587,907	円 3,046,093	% 54.1	経費の内訳 令和5年4月23日執行 藤井寺市議会議員一般選挙 <table border="1"> <tr><td>当日有権者数(人)</td><td>52,550</td></tr> <tr><td>投票者数(人)</td><td>23,215</td></tr> <tr><td>投票率(%)</td><td>44.18</td></tr> <tr><td>投票所(ヶ所)</td><td>17</td></tr> </table> 藤井寺市長選挙 <table border="1"> <tr><td>当日有権者数(人)</td><td>52,550</td></tr> <tr><td>投票者数(人)</td><td>23,211</td></tr> <tr><td>投票率(%)</td><td>44.17</td></tr> <tr><td>投票所(ヶ所)</td><td>17</td></tr> </table> ・ 需用費 2,528,607円 消耗品費 59,437円 選挙事務用冊子 5,400円 選挙啓発物品 52,800円 その他消耗品費 1,237円 印刷製本費 2,469,170円 ・ 委託料 234,300円 電算委託料 234,300円 期日前投票システム検証等業務委託料 125,400円 選挙時電算処理業務委託料 108,900円 ・ 備品購入費 825,000円 投票用紙交付機 275,000円 投票用紙計数機 550,000円	当日有権者数(人)	52,550	投票者数(人)	23,215	投票率(%)	44.18	投票所(ヶ所)	17	当日有権者数(人)	52,550	投票者数(人)	23,211	投票率(%)	44.17	投票所(ヶ所)	17	88～ 91
当日有権者数(人)	52,550																								
投票者数(人)	23,215																								
投票率(%)	44.18																								
投票所(ヶ所)	17																								
当日有権者数(人)	52,550																								
投票者数(人)	23,211																								
投票率(%)	44.17																								
投票所(ヶ所)	17																								

(項) 5. 統計調査費

(目) 1. 統計調査総務費

各種統計調査員確保に要した経費である。

総務課

当初予算額	補正予算額	継続費 及 繰越 事業 繰越 額	予備費 支出 及 繰 増 減 額	予算現額	決算額	不用額	執行 歩合	摘 要	事項別 明細書 ページ
円 16,000	円	円	円	円 16,000	円 6,738	円 9,262	% 42.1	経費の内訳 ・ 需用費 消耗品費 2,310円 ・ 役務費 通信運搬費 4,428円	90～ 91

(目) 2. 基幹統計費

統計法に基づく基幹統計調査に要した経費である。

総務課

当初予算額	補正予算額	継続費 及 繰越 事業 繰越 額	予備費 支出 及 流 増 減 額	予算現額	決算額	不用額	執行 歩合	摘 要	事項別 明細書 ページ
円 1,076,000	円	円	円	円 1,076,000	円 896,477	円 179,523	% 83.3	経費の内訳 ・報酬 800,804円 調査員等報酬 800,804円 就業構造基本調査調査員報酬 345,600円 住宅・土地統計調査単位区設定指導員報酬 455,204円 ・職員手当等 19,484円 時間外勤務手当 ・旅費 6,570円 普通旅費 ・需用費 42,042円 消耗品費 39,666円 食糧費 2,376円 ・役務費 25,409円 通信運搬費 ・使用料及び賃借料 2,168円 複写機借上料	90～ 91
統計調査名				目的					
令和5年住宅・土地統計調査単位区設定				令和5年住宅・土地統計調査の実施に先立って、調査員が担当する調査区域を明確にし、調査の円滑な実施と結果精度の向上を図るために実施するもの。					
令和4年就業構造基本調査				国民の就業・不就業の状態を調査し、我が国の就業構造を全国だけでなく、地域別にも詳細に明らかにし、国や地方公共団体における雇用政策、経済政策などの各種行政施策立案の基礎資料を得ることや学術研究のための利用に資することなどを目的として実施するもの。					

(項) 6. 監査委員費

(目) 1. 監査委員費

監査委員に関する事務及び事務局に要した経費である。

監査委員事務局

当初予算額	補正予算額	継続費及び繰越事業費繰越額	予備費支出及び流用増減額	予算現額	決算額	不用額	執行歩合	摘要	事項別明細書ページ															
円 8,723,000	円 3,736,000	円	円 5,107,000	円 17,566,000	円 16,883,812	円 682,188	% 96.1	<p>監査実施状況</p> <table border="1"> <thead> <tr> <th>種別</th> <th>実施月</th> <th>監査対象</th> </tr> </thead> <tbody> <tr> <td>定期監査</td> <td>10月～2月</td> <td>総務部、政策企画部</td> </tr> <tr> <td>例月現金出納検査</td> <td>毎月</td> <td>一般会計、特別会計、病院事業会計、公共下水道事業会計、歳計外現金、基金、一時借入金</td> </tr> <tr> <td>決算審査</td> <td>6月～8月</td> <td>一般会計、特別会計、決算事項別明細書、実質収支に関する調書、財産に関する調書、基金運用状況、公共下水道事業会計、病院事業会計</td> </tr> <tr> <td>地方公共団体の財政の健全化に関する法律に基づく審査</td> <td>8月</td> <td>健全化判断比率等 資金不足比率等</td> </tr> </tbody> </table> <p>経費の内訳</p> <ul style="list-style-type: none"> ・ 人件費（職員数2人分） 15,243,784円 ・ 報酬（委員報酬2人分） 1,500,804円 	種別	実施月	監査対象	定期監査	10月～2月	総務部、政策企画部	例月現金出納検査	毎月	一般会計、特別会計、病院事業会計、公共下水道事業会計、歳計外現金、基金、一時借入金	決算審査	6月～8月	一般会計、特別会計、決算事項別明細書、実質収支に関する調書、財産に関する調書、基金運用状況、公共下水道事業会計、病院事業会計	地方公共団体の財政の健全化に関する法律に基づく審査	8月	健全化判断比率等 資金不足比率等	90～ 93
種別	実施月	監査対象																						
定期監査	10月～2月	総務部、政策企画部																						
例月現金出納検査	毎月	一般会計、特別会計、病院事業会計、公共下水道事業会計、歳計外現金、基金、一時借入金																						
決算審査	6月～8月	一般会計、特別会計、決算事項別明細書、実質収支に関する調書、財産に関する調書、基金運用状況、公共下水道事業会計、病院事業会計																						
地方公共団体の財政の健全化に関する法律に基づく審査	8月	健全化判断比率等 資金不足比率等																						

・ 需用費	89,769円
消耗品費	25,562円
印刷製本費	64,207円
・ 備品購入費	2,455円
図書購入費	
・ 負担金補助及び交付金	47,000円
負担金	47,000円
全国都市監査委員会会費	23,000円
河内南都市監査委員会会費	24,000円



民 生 費 關 係



(款) 3. 民生費

(項) 1. 社会福祉費

社会福祉行政の組織運営事務及び各種事業等に対する補助並びに社会福祉法人等の認可・指導監査等業務に要した経費である。

福祉総務課
法人指導課

(目) 1. 社会福祉総務費

当初予算額	補正予算額	継続費 及び 繰越 事業費 繰越額	予備費 支出 及び 繰越 増減額	予算現額	決算額	不用額	執行 歩合	摘要	事項別 明細書 ページ
円	円	円	円	円	円	円	%		
113,025,000	△4,038,000			108,987,000	104,535,111	4,451,889	95.9	経費の内訳 ・ 人件費（職員数6人分） 46,294,440円 ・ 報酬 197,000円 民生委員推薦会委員報酬 162,000円 保健福祉計画推進協議会委員報酬 35,000円 ・ 報償費 30,000円 講師謝礼 ・ 旅費 8,880円 特別旅費 ・ 需用費 37,818円 消耗品費 36,714円 食糧費 1,104円 ・ 委託料 2,000,000円 自殺対策電話相談業務委託料 ・ 使用料及び賃借料 637,622円 複写機借上料 ・ 負担金補助及び交付金 55,281,445円 補助金 55,281,445円 藤井寺市民生委員児童委員協議会補助金 1,145,948円 藤井寺市社会福祉協議会補助金 36,302,554円 羽曳野・藤井寺地区保護司会補助金 248,400円	92～ 93

当初予算額	補正予算額	継続費 及 繰越 事業 繰越 額	予備費 支 出 及 流 増 減 額	予算現額	決算額	不用額	執行 歩合	摘 要	事項別 明細書 ページ
円	円	円	円	円	円	円	%	経費の内訳 藤井寺市遺族等の援護に関する補助金 119,315円 藤井寺市更生保護女性会補助金 51,000円 地域福祉活動総合支援事業補助金 7,541,325円 日常生活自立支援事業補助金（福祉総務課分） 3,068,903円 小地域ネットワーク事業補助金（福祉総務課分） 6,804,000円	
				(法人指導課	47,906)			経費の内訳 ・ 需用費 47,906円 消耗品費	

(目) 2. 老人福祉費

老人福祉法に基づき老人に対する福祉の充実を図るために要した経費である。

当初予算額	補正予算額	継続費 及び 繰越 事業 繰越 額	予備費 支出 及び 流用 増減 額	予算現額	決算額	不用額	執行 歩合	摘要	事項別 明細書 ページ
円	円	円	円	円	円	円	%		
841,008,000	△1,148,000			839,860,000	832,947,643	6,912,357	99.2	経費の内訳 ・ 人件費（職員数8人分） 47,352,643円 ・ 報酬 47,500円 老人ホーム入所判定委員会委員報酬 ・ 需用費 18,505円 消耗品費 18,505円 高齢者福祉事務用消耗品 9,705円 高齢者訪問用花束 8,800円 ・ 役務費 20,000円 手数料 20,000円 ゲートボール場し尿汲取り ・ 委託料 72,820円 ふとん乾燥等委託料 22,220円 実施件数4件（利用実人数2人） 福祉理美容委託料 50,600円 実施件数11件（利用実人数7人） ・ 原材料費 7,480円 ゲートボール場用原材料費 ・ 負担金補助及び交付金 30,354,534円 補助金 30,354,534円 老人クラブ補助金 2,899,631円 シルバー人材センター事業補助金 20,257,000円 小地域ネットワーク事業補助金 4,129,000円 日常生活自立支援事業補助金 3,068,903円	92～ 95
				(高齢介護課	36,944,335)				

当初予算額	補正予算額	継続費 及 繰越 事業 繰越 額	予備費 支 及 流 増 減 額	予算現額	決算額	不用額	執行 歩合	摘 要	事項別 明細書 ページ
円	円	円	円	円	円	円	%	経費の内訳 ・ 扶助費 6,423,496円 老人福祉措置費 6,042,156円 養護老人ホームへの入所措置 4人 (令和5年3月末現在) 高齢者鍼・灸・マッサージ・電気治療費扶助 362,740円 実績 182件 在宅高齢者日常生活用具給付費 18,600円 電磁調理器 2件	
				(保険年金課	748,650,665)			経費の内訳 ・ 負担金補助及び交付金 748,465,617円 負担金 748,465,617円 後期高齢者医療広域連合市町村負担金 (法98条) 723,250,232円 後期高齢者医療広域連合市町村負担金 (事務費) 25,215,385円 ・ 償還金利子及び割引料 185,048円 償還金 185,048円 補助金等返還金	

障害者総合支援法等に基づき身体障害者、知的障害者、精神障害者等に
 対する福祉の充実を図るために要した経費である。

福祉総務課
 保険年金課

(目) 3. 障害福祉費

当初予算額	補正予算額	継続費 及び 繰越 事業費 繰越額	予備費 支出 及び 流用 増減額	予算現額	決算額	不用額	執行 歩合	摘要	事項別 明細書 ページ
円	円	円	円	円	円	円	%		
2,138,841,000	23,327,000			2,162,168,000	2,071,487,612	90,680,388	95.8	経費の内訳 ・ 人件費（職員数9人分） 54,276,092円 ・ 報酬 2,284,940円 委員報酬 2,042,940円 障害者介護認定審査会委員報酬 障害者総合支援法に基づく障害福祉サービス受給者の 障害支援区分を認定する審査会委員に対する報酬 嘱託医師報酬 242,000円 特別障害者手当等嘱託医師報酬 特別障害者手当等の認定を依頼している 嘱託医師報酬 ・ 報償費 338,118円 報償費 312,118円 手話通訳者派遣報償費 186,550円 報償費：1,300円×143.5時間＝186,550円 身体障害者・知的障害者相談員報償費 125,568円 講師謝礼 26,000円 登録手話通訳者等研修会講師謝礼 ・ 旅費 8,370円 特別旅費 4,440円 費用弁償 3,930円 ・ 需用費 157,143円 消耗品費 137,211円 印刷製本費 19,932円	94～ 99
				(福祉総務課	1,891,079,950)				

当初予算額	補正予算額	継続費 及 繰越 事業 繰越 額	予備費 支出 及 流 増 減 額	予算現額	決算額	不用額	執行 歩合	摘 要	事項別 明細書 ページ
円	円	円	円	円	円	円	%		
								経費の内訳 ・ 役務費 4,255,116円 通信運搬費 31,112円 聴覚障害者との緊急連絡用に市に設置したファックスの 使用料 保険料 33,850円 登録手話通訳者及び要約筆記者の活動保険料 手数料 2,506,890円 審査手数料 1,152,558円 介護給付費および更生医療・育成医療・療養介護の審 査手数料を大阪府国民健康保険団体連合会及び大阪府 社会保険診療報酬支払基金へ支払う 医師意見書料 820,368円 認定審査会に諮る為に義務づけられた医師意見書料 障害支援区分認定調査手数料 529,620円 封入封函作業手数料 4,344円 パソコン等保守料 1,683,264円 @140,272円×12ヶ月 ・ 委託料 91,389,426円 障害福祉システム法改正等対応業務委託料 4,180,000円 在宅重度障害者支援事業委託料 149,556円 地域活動支援センター事業Ⅰ型委託料 12,000,000円 社会福祉法人飛笑に委託 地域活動支援センター事業Ⅱ型委託料 7,500,000円 社会福祉法人みささぎ会に委託 地域活動支援センター事業Ⅲ型委託料 7,500,000円 NPO法人のぎくに委託 相談支援事業委託料 17,500,000円 障害者への相談業務を社会福祉法人飛笑、社会福祉法人 しゅらの郷福祉会に委託 手話教室講座事業委託料 969,728円 手話教室の実施を藤井寺市社会福祉協議会に委託 ふれあい支援事業委託料 31,350,000円 障害児者への日中活動の場の提供を、社会福祉法人しゅ らの郷福祉会に委託	

当初予算額	補正予算額	継続費 及び繰 越事業 費繰越 額	予備費 支出 及び流 増減額	予算現額	決算額	不用額	執行 歩合	摘要	事項別 明細書 ページ																																																																		
円	円	円	円	円	円	円	%																																																																				
								経費の内訳																																																																			
								・ 扶助費	1,757,807,267円																																																																		
								更生医療費	93,902,696円																																																																		
								<table border="1"> <thead> <tr> <th></th> <th>実人数</th> <th>金額</th> </tr> </thead> <tbody> <tr> <td>入院</td> <td>38人</td> <td>6,996,460円</td> </tr> <tr> <td>入院外</td> <td>77</td> <td>86,469,676</td> </tr> <tr> <td>訪問看護</td> <td>1</td> <td>436,560</td> </tr> </tbody> </table>		実人数	金額	入院	38人	6,996,460円	入院外	77	86,469,676	訪問看護	1	436,560																																																							
	実人数	金額																																																																									
入院	38人	6,996,460円																																																																									
入院外	77	86,469,676																																																																									
訪問看護	1	436,560																																																																									
								特別障害者手当等	40,058,800円																																																																		
								<table border="1"> <thead> <tr> <th></th> <th>延べ人数</th> <th>金額</th> </tr> </thead> <tbody> <tr> <td>経過的福祉手当</td> <td>36人</td> <td>534,780円</td> </tr> <tr> <td>障害児福祉手当</td> <td>394</td> <td>5,852,820</td> </tr> <tr> <td>特別障害者手当</td> <td>1,233</td> <td>33,671,200</td> </tr> </tbody> </table>		延べ人数	金額	経過的福祉手当	36人	534,780円	障害児福祉手当	394	5,852,820	特別障害者手当	1,233	33,671,200																																																							
	延べ人数	金額																																																																									
経過的福祉手当	36人	534,780円																																																																									
障害児福祉手当	394	5,852,820																																																																									
特別障害者手当	1,233	33,671,200																																																																									
								身体障害者手帳無料診断料	310,150円																																																																		
								延べ55件																																																																			
								<table border="1"> <tbody> <tr> <td>視覚</td> <td>2件</td> <td>8,800円</td> <td>呼吸器</td> <td>5件</td> <td>29,700円</td> </tr> <tr> <td>聴覚・平衡</td> <td>2</td> <td>7,200</td> <td>音声・言語・そしゃく</td> <td>1</td> <td>6,600</td> </tr> <tr> <td>肢 体</td> <td>16</td> <td>114,400</td> <td>膀胱・直腸・小腸</td> <td>5</td> <td>23,650</td> </tr> <tr> <td>心臓・肝臓・腎臓</td> <td>23</td> <td>113,750</td> <td>免 疫</td> <td>1</td> <td>6,050</td> </tr> </tbody> </table>	視覚	2件	8,800円	呼吸器	5件	29,700円	聴覚・平衡	2	7,200	音声・言語・そしゃく	1	6,600	肢 体	16	114,400	膀胱・直腸・小腸	5	23,650	心臓・肝臓・腎臓	23	113,750	免 疫	1	6,050																																											
視覚	2件	8,800円	呼吸器	5件	29,700円																																																																						
聴覚・平衡	2	7,200	音声・言語・そしゃく	1	6,600																																																																						
肢 体	16	114,400	膀胱・直腸・小腸	5	23,650																																																																						
心臓・肝臓・腎臓	23	113,750	免 疫	1	6,050																																																																						
								障害福祉サービス費	1,515,245,305円																																																																		
								<table border="1"> <thead> <tr> <th>障害福祉サービス名</th> <th>延べ人数</th> <th>金額</th> <th>障害福祉サービス名</th> <th>延べ人数</th> <th>金額</th> </tr> </thead> <tbody> <tr> <td>居宅介護</td> <td>1,886人</td> <td>143,321,593円</td> <td>重度訪問介護</td> <td>169人</td> <td>20,646,815円</td> </tr> <tr> <td>行動援護</td> <td>105</td> <td>13,836,850</td> <td>同行援護</td> <td>140</td> <td>11,370,363</td> </tr> <tr> <td>療養介護</td> <td>60</td> <td>16,311,780</td> <td>短期入所</td> <td>455</td> <td>23,427,058</td> </tr> <tr> <td>生活介護</td> <td>2,243</td> <td>505,857,801</td> <td>施設入所支援</td> <td>690</td> <td>105,690,097</td> </tr> <tr> <td>グループホーム</td> <td>1,144</td> <td>284,574,505</td> <td>自立訓練</td> <td>97</td> <td>15,118,129</td> </tr> <tr> <td>就労移行支援</td> <td>277</td> <td>41,124,159</td> <td>就労継続A</td> <td>529</td> <td>102,054,447</td> </tr> <tr> <td>就労継続B</td> <td>1,742</td> <td>195,069,361</td> <td>計画相談支援</td> <td>1,230</td> <td>16,897,352</td> </tr> <tr> <td>地域相談支援</td> <td>0</td> <td>0</td> <td>高額障害福祉サービス等給付費</td> <td>4</td> <td>90,063</td> </tr> <tr> <td>特定障害者特別給付費</td> <td>1,733</td> <td>17,369,035</td> <td>特例特定障害者特別給付費</td> <td>0</td> <td>0</td> </tr> <tr> <td>就労定着支援</td> <td>82</td> <td>2,485,897</td> <td></td> <td></td> <td></td> </tr> </tbody> </table>	障害福祉サービス名	延べ人数	金額	障害福祉サービス名	延べ人数	金額	居宅介護	1,886人	143,321,593円	重度訪問介護	169人	20,646,815円	行動援護	105	13,836,850	同行援護	140	11,370,363	療養介護	60	16,311,780	短期入所	455	23,427,058	生活介護	2,243	505,857,801	施設入所支援	690	105,690,097	グループホーム	1,144	284,574,505	自立訓練	97	15,118,129	就労移行支援	277	41,124,159	就労継続A	529	102,054,447	就労継続B	1,742	195,069,361	計画相談支援	1,230	16,897,352	地域相談支援	0	0	高額障害福祉サービス等給付費	4	90,063	特定障害者特別給付費	1,733	17,369,035	特例特定障害者特別給付費	0	0	就労定着支援	82	2,485,897				
障害福祉サービス名	延べ人数	金額	障害福祉サービス名	延べ人数	金額																																																																						
居宅介護	1,886人	143,321,593円	重度訪問介護	169人	20,646,815円																																																																						
行動援護	105	13,836,850	同行援護	140	11,370,363																																																																						
療養介護	60	16,311,780	短期入所	455	23,427,058																																																																						
生活介護	2,243	505,857,801	施設入所支援	690	105,690,097																																																																						
グループホーム	1,144	284,574,505	自立訓練	97	15,118,129																																																																						
就労移行支援	277	41,124,159	就労継続A	529	102,054,447																																																																						
就労継続B	1,742	195,069,361	計画相談支援	1,230	16,897,352																																																																						
地域相談支援	0	0	高額障害福祉サービス等給付費	4	90,063																																																																						
特定障害者特別給付費	1,733	17,369,035	特例特定障害者特別給付費	0	0																																																																						
就労定着支援	82	2,485,897																																																																									
								<table border="1"> <thead> <tr> <th colspan="6">財 源 内 訳</th> </tr> <tr> <th rowspan="3">事業名</th> <th rowspan="3">経費</th> <th colspan="3">特定財源</th> <th colspan="2">一般財源</th> </tr> <tr> <th rowspan="2">国支出金</th> <th rowspan="2">府支出金</th> <th rowspan="2">その他</th> <th colspan="2">引上げ分の 地方消費税 (社会保障財源化分)</th> </tr> <tr> <th>その他</th> <th>その他</th> </tr> </thead> <tbody> <tr> <td>障害福祉サービス費</td> <td>1,515,245</td> <td>763,500</td> <td>378,812</td> <td></td> <td>338,932</td> <td>34,001</td> </tr> </tbody> </table>	財 源 内 訳						事業名	経費	特定財源			一般財源		国支出金	府支出金	その他	引上げ分の 地方消費税 (社会保障財源化分)		その他	その他	障害福祉サービス費	1,515,245	763,500	378,812		338,932	34,001																																								
財 源 内 訳																																																																											
事業名	経費	特定財源			一般財源																																																																						
		国支出金	府支出金	その他	引上げ分の 地方消費税 (社会保障財源化分)																																																																						
					その他	その他																																																																					
障害福祉サービス費	1,515,245	763,500	378,812		338,932	34,001																																																																					
								<p>* 消費税引上げ分の用途について</p> <p>令和4年度地方消費税交付金（社会保障財源分）交付額 855,438,000円 うち、障害福祉サービス費 338,932,000円 うち、障害児通所給付費（128ページ掲載） 102,899,000円 うち、生活保護扶助事業（149ページ掲載） 413,607,000円</p> <p>（単位：千円）</p>																																																																			

療養介護医療費 4,089,695円
延べ人数63人
地域生活支援事業給付費 71,202,150円
移動支援事業 69,964,900円
延べ利用者数 1,511人、延べ 35,132.5時間
訪問入浴サービス費 1,237,250円
利用回数 100回
タクシー基本料金助成事業 1,623,880円
重度障害者及び難病患者に月1枚のタクシー利用券を交付し基本料金を助成
利用券交付件数 496件、利用回数 2,393回

障害児者日常生活用具給付費 16,687,181円

品 目	件 数	金 額	品 目	件 数	金 額
ス ト ー マ 装 具	622 件	11,371,318 円	視覚障害者用ポータブルレコーダー	1 件	85,000 円
紙 お む つ 等	171	3,697,688	聴覚障害者用通信装置	2	61,600
人 工 鼻	4	432,000	移動・移乗支援用具	1	60,000
特 殊 寝 台	2	292,600	特 殊 マ ッ ト	2	39,200
電 気 式 た ん 吸 引 器	3	157,056	頭 部 保 護 帽	3	35,264
特 殊 便 器	1	151,200	体 位 変 換 器	1	13,500
情 報 ・ 通 信 支 援 用 具	1	99,000	視 覚 障 害 者 用 時 計	1	13,300
入 浴 補 助 用 具	3	88,220	T 字 状 ・ 棒 状 の つ え	1	2,835
聴覚障害者用屋内信号装置	1	87,400			

障害者更生訓練費 1,358,620円
就労移行支援・自立訓練のサービスを利用している障害者に対し、社会復帰を図ることを目的とするための訓練経費を補助
対象者 37人
在宅障害者紙おむつ給付費 1,239,180円
実利用人数 28人
身体障害者等補装具給付費 10,899,193円

	件 数	金 額
新 規	49 件	7,257,366 円
修 理	49	3,641,827

当初予算額	補正予算額	継続費 及 繰越 事業 繰越 額	予備費 支 及 流 増 減 額	予算現額	決算額	不用額	執行 歩合	摘 要	事項別 明細書 ページ									
円	円	円	円	円	円	円	%	経費の内訳 育成医療費 210,417円 障害児に対して、身体障害を除去、軽減する手術等の治療費や医療用の補装具費を支給 <table border="1" data-bbox="1361 469 1839 563"> <thead> <tr> <th></th> <th>実人数</th> <th>金額</th> </tr> </thead> <tbody> <tr> <td>入院</td> <td>2人</td> <td>161,545円</td> </tr> <tr> <td>入院外</td> <td>3</td> <td>48,872</td> </tr> </tbody> </table> 重度身体障害者住宅改造助成費 900,000円 件数 3件 障害者自動車運転免許証取得助成金 80,000円 件数 1件 ・ 償還金利子及び割引料 20,609,948円 償還金 20,609,948円 令和3年度自立支援医療（更生医療）府費負担金返還金 6,409,260円 令和3年度障害者医療費国庫負担金返還金 14,181,688円 令和3年度地域生活支援事業費等補助金国庫返還金 19,000円		実人数	金額	入院	2人	161,545円	入院外	3	48,872	
	実人数	金額																
入院	2人	161,545円																
入院外	3	48,872																
				(保険年金課	126,131,570)			経費の内訳 ・ 需用費 96,264円 消耗品費 47,910円 印刷製本費 48,354円 障害者医療証等 ・ 役務費 2,361,223円 審査支払手数料										

(1) 対象者数

令和5年3月31日現在

(単位：人)

区 分	国 保	社 保	後 期	計
身体障害者	242	145	486	873
知的障害者	75	50	4	129
精神障害者	13	2	4	19
難病患者	1	0	0	1
重複障害者	3	2	1	6
計	334	199	495	1,028

- ・ 委託料 825,000円
電算業務等委託料 825,000円
福祉医療費助成制度における各種帳票に係る
性別欄の削除に伴うシステム改修業務委託料
- ・ 使用料及び賃借料 19,943円
複写機借上料
- ・ 扶助費 122,829,140円
重度障害者医療費一部負担金助成費

(2) 医療費助成状況

区 分	件数 (件)	金額 (円)
国民健康保険	10,641	48,619,921
社会保険	5,602	34,738,423
後期高齢者医療保険	17,847	39,470,796
計	34,090	122,829,140

※令和3年3月末をもって終了となった老人医療費助成制度における月遅れ請求等の助成額を含む。

令和4年度老人福祉センター利用状況

(単位：人)

区分 月	60 歳 代			70 歳 代			80 歳 代			90 歳 以上			合 計		
	男	女	計	男	女	計	男	女	計	男	女	計	男	女	計
4	10	3	13	68	58	126	112	98	210	26	16	42	216	175	391
5	41	38	79	339	387	726	625	559	1,184	87	85	172	1,092	1,069	2,161
6	29	23	52	360	422	782	671	658	1,329	80	84	164	1,140	1,187	2,327
7	23	20	43	295	278	573	544	501	1,045	59	56	115	921	855	1,776
8	0	0	0	0	0	0	0	0	0	0	0	0	0	0	0
9	12	9	21	174	166	340	321	249	570	37	18	55	544	442	986
10	27	23	50	346	405	751	632	559	1,191	70	35	105	1,075	1,022	2,097
11	18	32	50	291	435	726	621	572	1,193	67	50	117	997	1,089	2,086
12	24	18	42	218	366	584	542	497	1,039	78	42	120	862	923	1,785
1	0	0	0	0	0	0	0	0	0	0	0	0	0	0	0
2	17	19	36	244	383	627	530	514	1,044	85	47	132	876	963	1,839
3	19	32	51	376	598	974	687	689	1,376	104	70	174	1,186	1,389	2,575
計	220	217	437	2,711	3,498	6,209	5,285	4,896	10,181	693	503	1,196	8,909	9,114	18,023

(目) 5. 国民年金費

国民年金法に基づく拠出年金及び福祉年金事務に要した経費である。

保険年金課

当初予算額	補正予算額	継続費 及 繰越 事業 繰越 額	予備費 支出 及 流 増 減 額	予算現額	決算額	不用額	執行 歩合	摘 要	事項別 明細書 ページ
円 35,573,000	円 △5,457,000	円	円	円 30,116,000	円 26,636,120	円 3,479,880	% 88.4	経費の内訳 ・ 人件費 (職員数6人分) 26,503,584円 ・ 需用費 132,536円 消耗品費	98~ 99

(目) 6. 福祉会館費

地域福祉活動並びに各福祉団体の交流のため福祉会館の管理運営に要した経費である。

福祉総務課

当初予算額	補正予算額	継続費 及 繰 越 事 業 費 繰 越 額	予備費 出 及 び 流 用 増 減 額	予算現額	決算額	不用額	執行 歩 合	摘 要	事項別 明細書 ページ
円 18,304,000	円 643,000	円	円	円 18,947,000	円 16,598,891	円 2,348,109	% 87.6	経費の内訳 ・委託料 福祉会館施設指定管理料 藤井寺市社会福祉協議会に委託 E S C Oサービス業務委託料	98～ 99 16,598,891円 13,034,231円 3,564,660円

(目) 7. 介護福祉費

介護サービス利用者負担額の軽減制度等に要した経費である。

高齢介護課

当初予算額	補正予算額	継続費 及 繰 越 事 業 費 繰 越 額	予備費 出 及 び 流 用 増 減 額	予算現額	決算額	不用額	執行 歩 合	摘 要	事項別 明細書 ページ
円 423,000	円	円	円	円 423,000	円 155,000	円 268,000	% 36.6	経費の内訳 ・負担金補助及び交付金 補助金 社会福祉法人等利用者負担額軽減制度事業補助金	98～ 99 155,000円 155,000円

(目) 8. 生活困窮者自立支援費 生活困窮者自立支援法の施行に伴う事務執行に要した経費である。

生活支援課

当初予算額	補正予算額	継続費 及び 繰越 事業費 繰越額	予備費 支出 及び 流用 増減額	予算現額	決算額	不用額	執行 歩合	摘 要	事項別 明細書 ページ
円	円	円	円	円	円	円	%		
10,798,000	7,518,000			18,316,000	15,084,281	3,231,719	82.4	経費の内訳 ・ 旅費 3,880円 費用弁償（会計年度任用職員出張費用弁償） ・ 需用費 100,669円 消耗品費(事務用品) ・ 負担金補助及び交付金 1,912,378円 負担金 1,912,378円 大阪府ホームレス対策事業 366,000円 大阪府広域就労支援事業 1,546,378円 ・ 扶助費 5,549,000円 住居確保給付金（30名延べ99件） ・ 償還金利子及び割引料 7,518,354円 償還金 7,518,354円 令和3年度生活困窮者自立相談支援事業費等国庫負担金 返還金	98～ 101

(目) 9. 新型コロナウイルス感染症生活困窮者自立支援金費

新型コロナウイルス感染症生活困窮者自立支援金給付事業に要した経費である。

生活支援課

当初予算額	補正予算額	継続費 及 繰越 事業費 繰越額	予備費 支出 及 繰越 増減額	予算現額	決算額	不用額	執行 歩合	摘 要	事項別 明細書 ページ
円	円	円	円	円	円	円	%		
32,892,000	32,947,000			65,839,000	54,861,558	10,977,442	83.3	経費の内訳 ・ 職員手当等 278,968円 ・ 役務費 55,590円 通信運搬費 16,540円 手数料 39,050円 ・ 負担金補助及び交付金 21,580,000円 補助金 21,580,000円 新型コロナウイルス感染症生活困窮者自立支援金 (73世帯 283件) ・ 償還金利子及び割引料 32,947,000円 償還金 32,947,000円 補助金等返還金	100～ 101

(目) 10. 子育て世帯等臨時特別支援事業費

非課税世帯等に対する臨時特別給付金事業に要した経費である。

生活支援課

当初予算額	補正予算額	継続費 及び 繰越 事業費 繰越額	予備費 支出 及び 繰越 増減額	予算現額	決算額	不用額	執行 歩合	摘 要	事項別 明細書 ページ
円	円	円	円	円	円	円	%		
	515,072,000	512,181,000		1,027,253,000	628,153,013	399,099,987	61.1	経費の内訳 ・ 職員手当等 22,720円 ・ 需用費 130,350円 消耗品費(事務用品) ・ 役務費 2,266,525円 通信運搬費 1,314,035円 手数料 952,490円 ・ 委託料 21,103,968円 非課税世帯等に対する臨時特別給付金業務委託料 12,949,668円 非課税世帯等に対する臨時特別給付金電算委託料 8,154,300円 ・ 使用料及び賃借料 9,833円 ・ 負担金補助及び交付金 408,000,000円 補助金 408,000,000円 非課税世帯等に対する臨時特別給付金 8,160世帯 【繰越明許費】 ・ 職員手当等 30,836円 ・ 役務費 682,370円 通信運搬費 514,510円 手数料 167,860円	100～ 103

・ 委託料	42,547,526円
非課税世帯等に対する臨時特別給付金業務委託料	25,231,326円
非課税世帯等に対する臨時特別給付金電算委託料	17,316,200円
・ 使用料及び賃借料	58,885円
・ 負担金補助及び交付金	153,300,000円
補助金	153,300,000円
非課税世帯等に対する臨時特別給付金	
1,533世帯	

(項) 2. 児童福祉費

子育て支援課
保育幼稚園課

(目) 1. 児童福祉総務費

児童福祉法等に基づく児童福祉等の事務執行に要した経費である。

当初予算額	補正予算額	継続費 及び 繰越 事業費 繰越額	予備費 支出 及び 繰越 増減額	予算現額	決算額	不用額	執行 歩合	摘 要	事項別 明細書 ページ
円	円	円	円	円	円	円	%		
241,061,000	23,612,000			264,673,000	260,743,420	3,929,580	98.5	経費の内訳 ・ 人件費（職員数28人分） 199,627,559円 ・ 報酬 399,000円 子ども・子育て会議委員報酬 ・ 旅費 18,500円 特別旅費 ・ 需用費 53,605円 消耗品費 48,008円 食糧費 5,597円 ・ 委託料 11,966,000円 子どもの貧困対策推進計画策定業務委託料 4,620,000円 ひとり親家庭等法律相談事業委託料 396,000円 障害児相談支援事業等委託料 6,610,000円 発達障害児療育事業委託料 340,000円 ・ 使用料及び賃借料 397,218円 複写機借上料 ・ 備品購入費 7,150円 図書購入費 ・ 負担金補助及び交付金 19,026,071円 負担金 15,236,071円 児童発達支援センター等施設運営費負担金 （年間延利用児童数：6,924人）	102～ 105
				(子育て支援課	61,104,580)				

								補助金	3,790,000円
								藤井寺市母子寡婦福祉会事業補助金	190,000円
								藤井寺市結婚新生活支援事業補助金 (17件)	3,600,000円
								・ 償還金利子及び割引料	29,237,036円
								償還金	29,237,036円
								補助金等返還金	
								経費の内訳	
				(保育幼稚園課	11,281)			・ 需用費	11,281円
								消耗品費	

福祉総務課
 保険年金課
 子育て支援課
 こども施設課
 保育幼稚園課

(目) 2. 児童措置費 児童福祉法等に基づく児童の措置等及び障害児の福祉サービスに要した経費である。

当初予算額	補正予算額	継続費 及び 繰越 事業費 繰越額	予備費 支出 及び 繰越 増減額	予算現額	決算額	不用額	執行 歩合	摘要	事項別 明細書 ページ																														
円 3,297,703,000	円 81,806,000	円 3,355,000	円 5,000	円 3,382,869,000	円 3,184,967,678	円 197,901,322	% 94.1	経費の内訳 ・ 需用費 120,498円 消耗品費 21,498円 印刷製本費 99,000円 ・ 役務費 535,684円 手数料 535,684円 障害児通所給付費に係る支払審査手数料 ・ 扶助費 394,371,246円 軽度・中等度難聴児補聴器購入等助成費 74,848円 障害児通所給付費等 394,296,398円	104～ 107																														
				(福祉総務課 395,165,928)																																			
				<table border="1"> <thead> <tr> <th>サービス名</th> <th>延べ 人数</th> <th>金額</th> <th>サービス名</th> <th>延べ 人数</th> <th>金額</th> </tr> </thead> <tbody> <tr> <td>障害児相談支援</td> <td>192人</td> <td>3,526,567円</td> <td>児童発達支援</td> <td>1,120人</td> <td>111,197,781円</td> </tr> <tr> <td>放課後等デイサービス</td> <td>3,473</td> <td>276,981,954</td> <td>医療型児童発達支援</td> <td>3</td> <td>19,180</td> </tr> <tr> <td>やむを得ない措置</td> <td>1</td> <td>11,670</td> <td>保育所等訪問支援</td> <td>101</td> <td>2,498,551</td> </tr> <tr> <td>肢体不自由児通所医療費</td> <td>2</td> <td>1,204</td> <td>高額障害児通所給付費</td> <td>3</td> <td>59,491</td> </tr> </tbody> </table>		サービス名	延べ 人数	金額	サービス名	延べ 人数	金額	障害児相談支援	192人	3,526,567円	児童発達支援	1,120人	111,197,781円	放課後等デイサービス	3,473	276,981,954	医療型児童発達支援	3	19,180	やむを得ない措置	1	11,670	保育所等訪問支援	101	2,498,551	肢体不自由児通所医療費	2	1,204	高額障害児通所給付費	3	59,491				
サービス名	延べ 人数	金額	サービス名	延べ 人数	金額																																		
障害児相談支援	192人	3,526,567円	児童発達支援	1,120人	111,197,781円																																		
放課後等デイサービス	3,473	276,981,954	医療型児童発達支援	3	19,180																																		
やむを得ない措置	1	11,670	保育所等訪問支援	101	2,498,551																																		
肢体不自由児通所医療費	2	1,204	高額障害児通所給付費	3	59,491																																		
* 消費税引上げ分の使途について 令和4年度地方消費税交付金(社会保障財源分)交付額 855,438,000円 うち、障害児通所給付費 102,899,000円 うち、障害福祉サービス費(114ページ掲載) 338,932,000円 うち、生活保護扶助事業(149ページ掲載) 413,607,000円						・ 償還金利子及び割引料 138,500円 補助金等返還金 138,500円 令和3年度障害児入所医療費等負担金の交付額再確定に伴う国庫返還金																																	
(単位：千円)																																							
事業名	経費	財源内訳																																					
		特定財源			一般財源																																		
		国支出金	府支出金	その他	引上げ分の 地方消費税 (社会保障財源化分)	その他																																	
障害児通所給付費	394,296	182,500	98,574		102,899	10,323																																	

(保険年金課 280,857,770)

○ひとり親家庭医療費に係る審査支払手数料内訳

区 分		件数(件)	手数料(円)
(府制度) 医科・歯科・調剤	父・母等	8,083	1,178,527
	子	8,099	
(市制度) 柔整・あはき	父・母等	498	57,447
	子	147	
計		16,827	1,235,974

経費の内訳

・ 需用費	109,036円
消耗品費	14,322円
印刷製本費	94,714円
子ども医療証等	57,651円
ひとり親医療証等	37,063円
・ 役務費	8,587,126円
審査支払手数料	8,323,126円
ひとり親家庭医療費に係る審査支払手数料	1,235,974円
子ども医療費に係る審査支払手数料	7,086,175円
未熟児養育医療費に係る審査支払手数料	977円
パソコン等保守	264,000円

○子ども医療費に係る審査支払手数料内訳

区 分		件数(件)	手数料(円)
未 就 学 児	(府 制 度)	14,163	955,002
	(市 制 度)	29,365	1,914,284
小 学 生	(市 制 度)	34,382	2,348,684
中 学 生	(市 制 度)	13,859	952,597
16歳から18歳	(市 制 度)	13,564	915,608
計		105,333	7,086,175

○未熟児養育医療費に係る審査支払手数料内訳

区 分	件数(件)	手数料(円)
国民健康保険	3	141
社会保険	22	836
計	25	977

・ 扶助費	272,161,608円
ひとり親家庭医療費一部負担金助成費	46,335,150円
子ども医療費一部負担金助成費	223,241,766円
未熟児養育医療助成費	2,584,692円

当初予算額	補正予算額	継続費 及び 繰越 事業費 繰越額	予備費 支出 及び 繰越 増減額	予算現額	決算額	不用額	執行 歩合	摘 要	事項別 明細書 ページ																																																																																																							
円	円	円	円	円	円	円	%	○ひとり親家庭医療費一部負担金助成状況																																																																																																								
								○子ども医療費一部負担金助成状況																																																																																																								
								<p>★対象者数（未就学児） 令和5年3月31日現在 (単位：人)</p> <table border="1"> <thead> <tr> <th>区分</th> <th>府制度</th> <th>市制度</th> <th>計</th> </tr> </thead> <tbody> <tr> <td>国民健康保険</td> <td>203</td> <td>187</td> <td>390</td> </tr> <tr> <td>社会保険</td> <td>641</td> <td>1,659</td> <td>2,300</td> </tr> <tr> <td>計</td> <td>844</td> <td>1,846</td> <td>2,690</td> </tr> </tbody> </table> <p>※平成27年4月診療分より府制度対象は未就学児（所得制限有）</p> <p>★医療費助成状況（未就学児） 77,251,923円 【保険別】</p>	区分	府制度	市制度	計	国民健康保険	203	187	390	社会保険	641	1,659	2,300	計	844	1,846	2,690																																																																																								
区分	府制度	市制度	計																																																																																																													
国民健康保険	203	187	390																																																																																																													
社会保険	641	1,659	2,300																																																																																																													
計	844	1,846	2,690																																																																																																													
								<p>(1) 対象者数 令和5年3月31日現在 (単位：人)</p> <table border="1"> <thead> <tr> <th>区分</th> <th>対象者</th> <th>区分</th> <th>対象者</th> </tr> </thead> <tbody> <tr> <td>父・母等 国民健康保険</td> <td>238</td> <td>児童 国民健康保険</td> <td>377</td> </tr> <tr> <td>社会保険</td> <td>300</td> <td>社会保険</td> <td>444</td> </tr> <tr> <td>後期高齢者医療保険</td> <td>1</td> <td></td> <td></td> </tr> <tr> <td>計</td> <td></td> <td></td> <td>1,360</td> </tr> </tbody> </table> <p>(2) 医療費助成状況</p> <table border="1"> <thead> <tr> <th rowspan="2">区分</th> <th colspan="2">府制度</th> </tr> <tr> <th>件数(件)</th> <th>金額(円)</th> </tr> </thead> <tbody> <tr> <td>父・母等 国民健康保険</td> <td>4,000</td> <td>12,373,928</td> </tr> <tr> <td>社会保険</td> <td>4,762</td> <td>14,726,888</td> </tr> <tr> <td>後期高齢者医療保険</td> <td>14</td> <td>5,961</td> </tr> <tr> <td>児童 国民健康保険</td> <td>3,764</td> <td>8,132,623</td> </tr> <tr> <td>社会保険</td> <td>4,641</td> <td>11,095,750</td> </tr> <tr> <td>計</td> <td>17,181</td> <td>46,335,150</td> </tr> </tbody> </table>	区分	対象者	区分	対象者	父・母等 国民健康保険	238	児童 国民健康保険	377	社会保険	300	社会保険	444	後期高齢者医療保険	1			計			1,360	区分	府制度		件数(件)	金額(円)	父・母等 国民健康保険	4,000	12,373,928	社会保険	4,762	14,726,888	後期高齢者医療保険	14	5,961	児童 国民健康保険	3,764	8,132,623	社会保険	4,641	11,095,750	計	17,181	46,335,150																																																													
区分	対象者	区分	対象者																																																																																																													
父・母等 国民健康保険	238	児童 国民健康保険	377																																																																																																													
社会保険	300	社会保険	444																																																																																																													
後期高齢者医療保険	1																																																																																																															
計			1,360																																																																																																													
区分	府制度																																																																																																															
	件数(件)	金額(円)																																																																																																														
父・母等 国民健康保険	4,000	12,373,928																																																																																																														
社会保険	4,762	14,726,888																																																																																																														
後期高齢者医療保険	14	5,961																																																																																																														
児童 国民健康保険	3,764	8,132,623																																																																																																														
社会保険	4,641	11,095,750																																																																																																														
計	17,181	46,335,150																																																																																																														
								<table border="1"> <thead> <tr> <th rowspan="2">区分</th> <th colspan="2">府制度分 (所得制限有)</th> <th colspan="2">市制度分 (所得制限無)</th> <th colspan="2">総合計</th> </tr> <tr> <th>件数(件)</th> <th>助成費(円)</th> <th>件数(件)</th> <th>助成費(円)</th> <th>件数(件)</th> <th>助成費(円)</th> </tr> </thead> <tbody> <tr> <td>国民健康保険</td> <td>3,021</td> <td>3,991,644</td> <td>2,564</td> <td>4,935,404</td> <td>5,585</td> <td>8,927,048</td> </tr> <tr> <td>社会保険</td> <td>11,338</td> <td>20,906,053</td> <td>27,078</td> <td>47,418,822</td> <td>38,416</td> <td>68,324,875</td> </tr> <tr> <td>計</td> <td>14,359</td> <td>24,897,697</td> <td>29,642</td> <td>52,354,226</td> <td>44,001</td> <td>77,251,923</td> </tr> </tbody> </table> <p>【年齢別】</p> <table border="1"> <thead> <tr> <th rowspan="2">区分</th> <th colspan="2">府制度分 (所得制限有)</th> <th colspan="2">市制度分 (所得制限無)</th> <th colspan="2">総合計</th> </tr> <tr> <th>件数(件)</th> <th>助成費(円)</th> <th>件数(件)</th> <th>助成費(円)</th> <th>件数(件)</th> <th>助成費(円)</th> </tr> </thead> <tbody> <tr> <td>0歳</td> <td>1,734</td> <td>4,277,957</td> <td>4,470</td> <td>15,038,182</td> <td>6,204</td> <td>19,316,139</td> </tr> <tr> <td>1歳</td> <td>2,105</td> <td>4,147,687</td> <td>5,561</td> <td>8,993,291</td> <td>7,666</td> <td>13,140,978</td> </tr> <tr> <td>2歳</td> <td>2,265</td> <td>3,118,040</td> <td>4,631</td> <td>6,927,522</td> <td>6,896</td> <td>10,045,562</td> </tr> <tr> <td>3歳</td> <td>2,900</td> <td>5,343,476</td> <td>4,141</td> <td>5,919,335</td> <td>7,041</td> <td>11,262,811</td> </tr> <tr> <td>4歳</td> <td>2,180</td> <td>3,247,654</td> <td>4,471</td> <td>6,348,064</td> <td>6,651</td> <td>9,595,718</td> </tr> <tr> <td>5歳</td> <td>2,151</td> <td>3,553,813</td> <td>4,286</td> <td>6,422,460</td> <td>6,437</td> <td>9,976,273</td> </tr> <tr> <td>6歳</td> <td>1,024</td> <td>1,209,070</td> <td>2,082</td> <td>2,705,372</td> <td>3,106</td> <td>3,914,442</td> </tr> <tr> <td>計</td> <td>14,359</td> <td>24,897,697</td> <td>29,642</td> <td>52,354,226</td> <td>44,001</td> <td>77,251,923</td> </tr> </tbody> </table>	区分	府制度分 (所得制限有)		市制度分 (所得制限無)		総合計		件数(件)	助成費(円)	件数(件)	助成費(円)	件数(件)	助成費(円)	国民健康保険	3,021	3,991,644	2,564	4,935,404	5,585	8,927,048	社会保険	11,338	20,906,053	27,078	47,418,822	38,416	68,324,875	計	14,359	24,897,697	29,642	52,354,226	44,001	77,251,923	区分	府制度分 (所得制限有)		市制度分 (所得制限無)		総合計		件数(件)	助成費(円)	件数(件)	助成費(円)	件数(件)	助成費(円)	0歳	1,734	4,277,957	4,470	15,038,182	6,204	19,316,139	1歳	2,105	4,147,687	5,561	8,993,291	7,666	13,140,978	2歳	2,265	3,118,040	4,631	6,927,522	6,896	10,045,562	3歳	2,900	5,343,476	4,141	5,919,335	7,041	11,262,811	4歳	2,180	3,247,654	4,471	6,348,064	6,651	9,595,718	5歳	2,151	3,553,813	4,286	6,422,460	6,437	9,976,273	6歳	1,024	1,209,070	2,082	2,705,372	3,106	3,914,442	計	14,359	24,897,697	29,642	52,354,226	44,001	77,251,923	
区分	府制度分 (所得制限有)		市制度分 (所得制限無)		総合計																																																																																																											
	件数(件)	助成費(円)	件数(件)	助成費(円)	件数(件)	助成費(円)																																																																																																										
国民健康保険	3,021	3,991,644	2,564	4,935,404	5,585	8,927,048																																																																																																										
社会保険	11,338	20,906,053	27,078	47,418,822	38,416	68,324,875																																																																																																										
計	14,359	24,897,697	29,642	52,354,226	44,001	77,251,923																																																																																																										
区分	府制度分 (所得制限有)		市制度分 (所得制限無)		総合計																																																																																																											
	件数(件)	助成費(円)	件数(件)	助成費(円)	件数(件)	助成費(円)																																																																																																										
0歳	1,734	4,277,957	4,470	15,038,182	6,204	19,316,139																																																																																																										
1歳	2,105	4,147,687	5,561	8,993,291	7,666	13,140,978																																																																																																										
2歳	2,265	3,118,040	4,631	6,927,522	6,896	10,045,562																																																																																																										
3歳	2,900	5,343,476	4,141	5,919,335	7,041	11,262,811																																																																																																										
4歳	2,180	3,247,654	4,471	6,348,064	6,651	9,595,718																																																																																																										
5歳	2,151	3,553,813	4,286	6,422,460	6,437	9,976,273																																																																																																										
6歳	1,024	1,209,070	2,082	2,705,372	3,106	3,914,442																																																																																																										
計	14,359	24,897,697	29,642	52,354,226	44,001	77,251,923																																																																																																										

★★対象者数（小学生）
令和5年3月31日現在（単位：人）

区 分	市制度
国民健康保険	405
社会保険	2,538
計	2,943

※平成26年10月1日診療分より、通院対象年齢を小学校卒業年度末まで助成拡大（入院対象年齢は、中学校卒業年度末）

★★医療費助成状況（小学生） 79,805,046円
【保険別】

区 分	市制度分 (所得制限無)	
	件数(件)	助成費(円)
国民健康保険	4,369	10,190,226
社会保険	30,157	69,614,820
計	34,526	79,805,046

★★★★対象者数（16歳から18歳）
令和5年3月31日現在（単位：人）

区 分	市制度
国民健康保険	245
社会保険	1,236
計	1,481

※令和3年4月1日診療分より、入院・通院ともに対象年齢を18歳到達年度末まで助成拡大

★★★★医療費助成状況（16歳から18歳） 33,990,377円
【保険別】

区 分	市制度分 (所得制限無)	
	件数(件)	助成費(円)
国民健康保険	1,844	4,623,789
社会保険	11,869	29,366,588
計	13,713	33,990,377

★★★対象者数（中学生）
令和5年3月31日現在（単位：人）

区 分	市制度
国民健康保険	246
社会保険	1,323
計	1,569

※平成28年7月1日診療分より、通院対象年齢を中学校卒業年度末まで助成拡大し、入院・通院ともに中学校卒業年度末まで対象

★★★医療費助成状況（中学生） 32,194,420円
【保険別】

区 分	市制度分 (所得制限無)	
	件数(件)	助成費(円)
国民健康保険	1,913	4,403,015
社会保険	11,995	27,791,405
計	13,908	32,194,420

○未熟児養育医療助成状況

(1) 対象者数 令和5年3月31日現在

区 分	対象者(人)
国民健康保険	1
社会保険	9
計	10

(2) 医療費助成状況

区 分	件数(件)	助成費(円)
国民健康保険	3	287,448
社会保険	22	2,297,244
計	25	2,584,692

当初予算額	補正予算額	継続費 及繰越 事業費 繰越額	予備費 支出 及繰 増減額	予算現額	決算額	不用額	執行 歩合	摘 要	事項別 明細書 ページ																																														
円	円	円	円	円	円	円	%																																																
				(子育て支援課	1,271,468,380)			経費の内訳 ・ 需用費 71,265円 消耗品費 37,825円 印刷製本費 33,440円 ・ 役務費 137,400円 保険料 ・ 委託料 48,036,622円 ひとり親家庭学習支援事業委託料 4,832,300円 児童扶養手当障害判定業務委託料 8,800円 産後ヘルパー事業委託料 55,522円 (利用者4名、合計34時間利用) 地域子育て支援拠点事業(一般型)委託料(5か所) 43,140,000円 ・ 備品購入費 33,173円 その他備品 ・ 負担金補助及び交付金 3,875,000円 補助金 3,875,000円 藤井寺市地域子育て支援拠点における 新型コロナウイルス感染症対策事業補助金 ・ 扶助費 1,213,209,440円 児童扶養手当給付費 322,528,620円 助産施設措置費(4件) 1,679,240円 ひとり親家庭自立支援教育訓練給付金(1件) 19,580円 児童手当給付費 884,890,000円 ひとり親家庭高等職業訓練促進給付金 4,092,000円 (訓練促進給付金4件 延べ月数48ヶ月)																																															
[児童手当の支給状況]																																																							
<table border="1" style="width: 100%; border-collapse: collapse;"> <thead> <tr> <th colspan="2">支給区分</th> <th>支給月額(円)</th> <th>延児童数(人)</th> <th>支出額(円)</th> </tr> </thead> <tbody> <tr> <td rowspan="4" style="text-align: center;">被用者</td> <td>0~3歳未満</td> <td style="text-align: right;">15,000</td> <td style="text-align: right;">9,522</td> <td style="text-align: right;">142,830,000</td> </tr> <tr> <td>3歳~</td> <td style="text-align: right;">10,000</td> <td style="text-align: right;">46,438</td> <td style="text-align: right;">464,380,000</td> </tr> <tr> <td>中学校修了前</td> <td style="text-align: right;">15,000</td> <td style="text-align: right;">4,384</td> <td style="text-align: right;">65,760,000</td> </tr> <tr> <td style="text-align: center;">小計</td> <td></td> <td style="text-align: right;">60,344</td> <td style="text-align: right;">672,970,000</td> </tr> <tr> <td rowspan="2" style="text-align: center;">非被用者</td> <td></td> <td style="text-align: right;">10,000</td> <td style="text-align: right;">12,610</td> <td style="text-align: right;">126,100,000</td> </tr> <tr> <td></td> <td style="text-align: right;">15,000</td> <td style="text-align: right;">4,319</td> <td style="text-align: right;">64,785,000</td> </tr> <tr> <td colspan="2" style="text-align: center;">小計</td> <td></td> <td style="text-align: right;">16,929</td> <td style="text-align: right;">190,885,000</td> </tr> <tr> <td colspan="2" style="text-align: center;">特例給付</td> <td style="text-align: right;">5,000</td> <td style="text-align: right;">4,207</td> <td style="text-align: right;">21,035,000</td> </tr> <tr> <td colspan="2" style="text-align: center;">合計</td> <td></td> <td style="text-align: right;">81,480</td> <td style="text-align: right;">884,890,000</td> </tr> </tbody> </table>										支給区分		支給月額(円)	延児童数(人)	支出額(円)	被用者	0~3歳未満	15,000	9,522	142,830,000	3歳~	10,000	46,438	464,380,000	中学校修了前	15,000	4,384	65,760,000	小計		60,344	672,970,000	非被用者		10,000	12,610	126,100,000		15,000	4,319	64,785,000	小計			16,929	190,885,000	特例給付		5,000	4,207	21,035,000	合計			81,480	884,890,000
支給区分		支給月額(円)	延児童数(人)	支出額(円)																																																			
被用者	0~3歳未満	15,000	9,522	142,830,000																																																			
	3歳~	10,000	46,438	464,380,000																																																			
	中学校修了前	15,000	4,384	65,760,000																																																			
	小計		60,344	672,970,000																																																			
非被用者		10,000	12,610	126,100,000																																																			
		15,000	4,319	64,785,000																																																			
小計			16,929	190,885,000																																																			
特例給付		5,000	4,207	21,035,000																																																			
合計			81,480	884,890,000																																																			

〔児童扶養手当の支給状況〕

区 分	延児童数（人）	支出額（円）	
全部支給	4,956	213,424,470	
一部停止※1	2,299	73,354,090	
加算	2子加算	2,253	22,917,410
	3子以降加算	975	5,948,740
一部停止※2	13条の2	249	6,883,910
	13条の3	0	0
	13条の2及び13条の3	0	0
合計	10,732	322,528,620	

※1 所得から算定した一部停止

※2 ※1以外の事由による一部停止

・ 償還金利子及び割引料 2,750,480円
 償還金 2,750,480円
 補助金等返還金

【繰越明許費】

・ 委託料 3,355,000円
 児童手当制度改正電算業務委託料

(こども施設課 84,374,000)

経費の内訳

・ 負担金補助及び交付金 84,374,000円
 補助金 84,374,000円
 藤井寺市民間保育所等施設整備事業費補助金

当初予算額	補正予算額	継続費 及繰越 事業費 繰越額	予備費 支出 及繰 増減額	予算現額	決算額	不用額	執行 歩合	摘 要	事項別 明細書 ページ
円	円	円	円	円 (保育幼稚園課	円 1,153,101,600)	円	%	経費の内訳 ・ 委託料 7,069,000円 病後児保育事業実施業務委託料 ・ 負担金補助及び交付金 1,138,746,470円 補助金 154,452,183円 民間保育所等運営費補助金 134,688,391円 (内 訳) ひかりこども園 25,290,758円 ラミー保育園 21,101,782円 惣社こども園 19,648,440円 ななこども園 22,819,563円 ふじの子保育園 12,385,140円 ふじの子第二保育園 11,619,495円 藤井寺カトリック幼稚園 390,800円 ふじみ保育園 21,432,413円 小規模保育事業所等運営費補助金 2,319,912円 (内 訳) キングダム・キッズ 藤井寺 1,019,912円 青山ちびっこルーム 300,000円 ひじり保育園 300,000円 GROOVY INTERNATIONAL BABY' S SCHOOL 400,000円 はやし保育園 300,000円 民間保育所等物価高騰対策補助金 2,267,000円 (内 訳) ラミー保育園 155,000円 惣社こども園 745,000円 ななこども園 462,000円 藤井寺カトリック幼稚園 98,000円 ふじみ保育園 675,000円 キングダム・キッズ 藤井寺 132,000円 藤井寺市保育士等処遇改善臨時特例事業補助金 15,176,880円	

○保育給付費（民間分） 民間保育園・認定こども園・小規模保育事業所 入所児童数（年間延児童数）						
保育施設名	0歳児 （人）	1、2歳児 （人）	3歳児 （人）	4歳以上児 （人）	計 （人）	金 額 （円）
ひかりこども園	1,095	13,809	6,201	17,520	38,625	116,400,540
ラミー保育園	2,160	8,901	2,890	7,135	21,086	90,153,480
惣社こども園	5,323	18,615	10,950	21,108	55,996	169,445,580
ふじみ保育園	5,384	18,980	10,950	18,551	53,865	156,978,200
ふじの子保育園	1,337	7,088	4,380	9,125	21,930	76,016,990
ふじの子第二保育園	365	7,818	3,925	8,029	20,137	62,291,000
ななこども園	2,190	12,808	9,366	20,715	45,079	133,002,890
キングダム・キッズ 藤井寺	1,795	4,424	0	0	6,219	44,560,850
藤井寺カトリック幼稚園	0	0	7,726	23,420	31,146	76,487,134
計	19,649	92,443	56,388	125,603	294,083	925,336,664

○保育給付費（他市分） 他市保育所（園）・認定こども園・小規模保育事業所 入所児童数（年間延児童数）						
保育施設名	0歳児 （人）	1、2歳児 （人）	3歳児 （人）	4歳以上児 （人）	計 （人）	金 額 （円）
はびきの保育園	0	0	0	241	241	340,940
西喜連保育所	0	0	0	90	90	135,710
六反南保育園	0	0	365	0	365	872,490
鶴町学園 分園	0	365	0	0	365	2,094,200
りんりん保育園	0	201	0	19	220	874,460
くるみ共同保育所	0	0	304	0	304	1,290,370
つくし保育園	0	243	0	0	243	959,120
長居保育園	0	0	187	0	187	159,210
天宗瓜破東園	0	335	335	335	1,005	2,277,190
関西女子短期大学附属幼稚園	0	0	6,450	14,298	20,748	32,056,716
あけぼの・幼保学院	0	365	365	0	730	1,866,720
志紀学園幼稚園	0	0	608	730	1,338	2,822,412
松原ひかり幼稚園	0	0	1,004	730	1,734	3,074,385
宮前つばさ幼稚園	0	0	0	365	365	692,918
池尻ななこども園	0	0	121	0	121	321,180
金塚幼稚園	0	182	0	0	182	749,490
明の守こども園	0	0	121	0	121	703,850
第2アカシヤ保育園	0	0	0	31	31	68,640
計	0	1,691	9,860	16,839	28,390	51,360,001

負担金	984,294,287円
保育給付費（民間分）	925,336,664円
保育給付費（他市分）	51,360,001円
施設等利用給付費	7,597,622円
・償還金利子及び割引料	7,286,130円
償還金	7,286,130円
補助金等返還金	7,272,830円
保育料過年度還付金	8,800円
保育所給食費過年度還付金	4,500円

(目) 3. 保育所費

公立保育所の運営及び施設管理に要した経費である。

当初予算額	補正予算額	継続費 及 繰越 事業費 繰越額	予備費 支出 及び 流用 増減額	予算現額	決算額	不用額	執行 歩合	摘要	事項別 明細書 ページ																																									
円 674,249,000	円 29,912,000	円	円 △181,000	円 703,980,000	円 631,633,798	円 39,246,202	% 89.7	経費の内訳 ・ 人件費（職員数92人分） 509,930,033円 ・ 報償費 89,440円 記念品費 89,440円 卒園記念品費 ・ 需用費 34,659,221円 （単位：円）	106～ 109																																									
				(こども施設課 53,901,657) [翌年度繰越額 33,100,000]																																														
				<table border="1"> <thead> <tr> <th></th> <th>第1保育所</th> <th>第3保育所</th> <th>第4保育所</th> <th>第5保育所</th> <th>第6保育所</th> <th>一括発注分</th> <th>計</th> </tr> </thead> <tbody> <tr> <td>消耗品費</td> <td>809,418</td> <td>979,002</td> <td>540,490</td> <td>506,851</td> <td>519,075</td> <td>2,217,205</td> <td>5,572,041</td> </tr> <tr> <td>光熱水費</td> <td>4,556,868</td> <td>4,196,032</td> <td>2,668,340</td> <td>2,776,292</td> <td>2,421,049</td> <td></td> <td>16,618,581</td> </tr> <tr> <td>修繕料</td> <td>173,910</td> <td>192,412</td> <td>141,990</td> <td>190,938</td> <td>65,890</td> <td>11,703,459</td> <td>12,468,599</td> </tr> <tr> <td>計</td> <td>5,540,196</td> <td>5,367,446</td> <td>3,350,820</td> <td>3,474,081</td> <td>3,006,014</td> <td>13,920,664</td> <td>34,659,221</td> </tr> </tbody> </table>					第1保育所	第3保育所	第4保育所	第5保育所	第6保育所	一括発注分	計	消耗品費	809,418	979,002	540,490	506,851	519,075	2,217,205	5,572,041	光熱水費	4,556,868	4,196,032	2,668,340	2,776,292	2,421,049		16,618,581	修繕料	173,910	192,412	141,990	190,938	65,890	11,703,459	12,468,599	計	5,540,196	5,367,446	3,350,820	3,474,081	3,006,014	13,920,664	34,659,221			
	第1保育所	第3保育所	第4保育所	第5保育所	第6保育所	一括発注分	計																																											
消耗品費	809,418	979,002	540,490	506,851	519,075	2,217,205	5,572,041																																											
光熱水費	4,556,868	4,196,032	2,668,340	2,776,292	2,421,049		16,618,581																																											
修繕料	173,910	192,412	141,990	190,938	65,890	11,703,459	12,468,599																																											
計	5,540,196	5,367,446	3,350,820	3,474,081	3,006,014	13,920,664	34,659,221																																											
				主要事業の財源内訳 （単位：千円）																																														
事業名		総事業費	財源内訳																																															
			国 支 出 金	庫 支 出 金	府 支 出 金	そ の 他 特 定 財 源	一 般 財 源	地 方 債	府 貸 付 金	振 補 助 金	興 金																																							
市立第1保育所施設改修事業 (排水設備改修)		3,101					701	2,400																																										
(事業費内訳)																																																		
修繕料		3,101																																																
								・ 役務費 1,975,875円 通信運搬費 530,720円 電話使用料 手数料 1,275,036円 貯水槽点検清掃 20,350円 冷凍冷蔵庫清掃 50,600円 浄化槽法定検査 7,500円 高天井除塵等清掃 132,000円 植木消毒 38,276円 ネズミ・ゴキブリ駆除 165,000円 オージオメータ検査 62,150円 クリーニング代 157,410円 ピアノ調律 41,250円 アスベスト調査業務 275,000円 産業廃棄物収集運搬処理業務 112,200円 樹木伐採・撤去業務 203,500円 計量器検査 6,500円 機密文書処理業務 3,300円																																										

主要事業の財源内訳

(単位：千円)

事業名	総事業費	財源内訳								
		国 支 出 金	庫 支 出 金	府 支 出 金	そ の 他 特 定 財 源	一 般 財 源	地 方 債	府 貸 付 金	振 補 助 金	興 金
市立第1保育所施設改修事業	1,603					403	1,200			
(事業費内訳)										
委託料	1,603									

(単位：千円)

事業名	総事業費	財源内訳								
		国 支 出 金	庫 支 出 金	府 支 出 金	そ の 他 特 定 財 源	一 般 財 源	地 方 債	府 貸 付 金	振 補 助 金	興 金
市立第6保育所施設改修事業	1,489					389	1,100			
(事業費内訳)										
委託料	1,489									

(単位：千円)

事業名	総事業費	財源内訳								
		国 支 出 金	庫 支 出 金	府 支 出 金	そ の 他 特 定 財 源	一 般 財 源	地 方 債	府 貸 付 金	振 補 助 金	興 金
市立第6保育所施設改修事業 (トイレ改修)	1,717					417	1,300			
(事業費内訳)										
委託料	1,717									

パソコン等保守 170,119円
保守および消耗品等代金

- ・委託料 6,422,075円
 - 設計・測量等委託料 4,809,200円
 - 市立保育所改修工事に伴う設計業務委託料
(第1、第6保育所)
 - 建物管理等業務委託料 1,384,460円
 - 機械警備業務委託料 297,000円
 - 浄化槽管理業務委託料(第1、第6保育所) 270,160円
 - 昇降機保守点検業務委託料(第1保育所) 448,800円
 - 受電設備保守点検業務委託料(第1保育所) 147,400円
 - 厨房設備点検清掃業務委託料(第4保育所) 115,500円
 - 空調設備点検清掃業務委託料 105,600円
 - その他の委託料 228,415円
 - 遊具保守点検業務委託料 128,975円
 - 消防用設備保守点検業務委託料 82,500円
 - 検体検査等委託料(砂場) 16,940円
- ・使用料及び賃借料 103,029円
 - 複写機借上料 103,029円
 - 複合機使用料(第1保育所)
- ・原材料費 43,111円
- ・備品購入費 10,440,366円
 - 図書購入費 219,996円
 - 施設備品 10,220,370円
 - 保育所用備品(保育用備品) 5,118,630円
 - 施設備品 5,101,740円
- ・負担金補助及び交付金 168,540円
 - 負担金 168,540円
 - 公共下水道受益者負担金(第1保育所)

(目) 4. こども園費

道明寺こども園の施設維持、管理運営に要した経費である。

当初予算額	補正予算額	継続費 及 繰越 事業 繰越 額	予備費 支出 及 繰 増 減 額	予算現額	決算額	不用額	執行 歩合	摘 要	事項別 明細書 ページ
円	円	円	円	円	円	円	%		
62,994,000	6,353,000		176,000	69,523,000	65,443,836	4,079,164	94.1	経費の内訳 ・ 報償費 44,265円 記念品費 44,265円 卒園記念用報償費（卒園記念品費） ・ 需用費 12,835,025円 消耗品費 1,762,359円 光熱水費 10,046,625円 修繕料 1,026,041円 ・ 役務費 532,629円 通信運搬費 223,381円 電話使用料 手数料 213,050円 植木消毒 8,410円 窓ガラス清掃 20,350円 ピアノ調律 41,250円 クリーニング代 18,370円 計量器検査 1,800円 機密文書処理業務 1,870円 建物表題登記業務 121,000円 パソコン等保守 96,198円 保守および消耗品等代金 ・ 委託料 4,045,966円 建物管理等業務委託料 3,834,000円 機械警備業務委託料 59,400円 昇降機保守点検業務委託料 564,300円 受電設備等保守点検業務委託料 160,600円 自動扉保守点検業務委託料 44,000円 登降園等補助業務委託料 1,244,250円 ガス機器保守点検業務委託料 358,050円 空調設備点検清掃業務委託料 224,400円 施設清掃業務委託料 1,179,000円	108～ 111
				(こども施設課	23,747,094)				

						その他の委託料 211,966円 検体検査等委託料(砂場) 4,840円 消防用設備保守点検業務委託料 176,000円 遊具保守点検業務委託料 31,126円 ・ 使用料及び賃借料 4,524,072円 土地・建物借上料 4,485,000円 道明寺こども園借地料 その他使用料等 39,072円 AED借上料 ・ 原材料費 48,896円 ・ 備品購入費 1,716,241円 図書購入費 68,928円 施設備品 1,647,313円 こども園用備品(保育用備品) 1,584,613円 施設備品 62,700円
			(保育幼稚園課	41,696,742)		経費の内訳 ・ 報償費 150,000円 講師謝礼 ・ 需用費 12,016,956円 消耗品費 140,924円 印刷製本費 66,275円 賄材料費 11,809,757円 ・ 役務費 239,916円 保険料 217,500円 賠償責任保険料 通信運搬費 13,440円 児童園外保育搬送料 手数料 8,976円 歯科検診手数料

当初予算額	補正予算額	継続費 及 繰越 事業 繰越 額	予備費 支 及 流 増 減 額	予算現額	決算額	不用額	執行 歩合	摘 要	事項別 明細書 ページ
円	円	円	円	円	円	円	%	経費の内訳 ・ 委託料 29,288,710円 その他委託料 29,288,710円 給食調理業務委託料 29,092,800円 検体検査等委託料 195,910円 ・ 使用料及び賃借料 1,160円 車両等借上料 1,160円 児童急病時等タクシー借上料	

(目) 5. 親子教室事業費

親子教室（カンガルー教室等）の運営に要した経費である。

子育て支援課

当初予算額	補正予算額	継続費 及 繰越 事業費 繰越額	予備費 支出 及 繰越 増減額	予算現額	決算額	不用額	執行 歩合	摘 要	事項別 明細書 ページ																												
円 1,019,000	円	円	円	円 1,019,000	円 736,180	円 282,820	% 72.2	経費の内訳 ・ 報償費 360,000円 カンガルー教室事業報償費 ・ 需用費 25,780円 消耗品費 ・ 役務費 350,400円 手数料 350,400円 ペアレントトレーニング事業講師派遣手数料	110～ 111																												
令和4年度カンガルー教室事業実績																																					
								<table border="1"> <thead> <tr> <th rowspan="2"></th> <th rowspan="2">教室 回数 (回)</th> <th colspan="3">参加延人数</th> </tr> <tr> <th>保護者 (人)</th> <th>幼児 (人)</th> <th>合計 (人)</th> </tr> </thead> <tbody> <tr> <td>第1期(4月～7月)</td> <td>12</td> <td>64</td> <td>64</td> <td>128</td> </tr> <tr> <td>第2期(8月～11月)</td> <td>20</td> <td>101</td> <td>101</td> <td>202</td> </tr> <tr> <td>第3期(12月～3月)</td> <td>20</td> <td>120</td> <td>120</td> <td>240</td> </tr> <tr> <td>合計</td> <td>52</td> <td>285</td> <td>285</td> <td>570</td> </tr> </tbody> </table>			教室 回数 (回)	参加延人数			保護者 (人)	幼児 (人)	合計 (人)	第1期(4月～7月)	12	64	64	128	第2期(8月～11月)	20	101	101	202	第3期(12月～3月)	20	120	120	240	合計	52	285	285	570
	教室 回数 (回)	参加延人数																																			
		保護者 (人)	幼児 (人)	合計 (人)																																	
第1期(4月～7月)	12	64	64	128																																	
第2期(8月～11月)	20	101	101	202																																	
第3期(12月～3月)	20	120	120	240																																	
合計	52	285	285	570																																	

(目) 7. 子育て世帯等臨時特別支援事業費

子育て世帯への新型コロナウイルス感染症の影響による経済的支援に要した経費である。

子育て支援課

当初予算額	補正予算額	継続費 及び 繰越 事業費 繰越額	予備費 支出 及び 流用 増減額	予算現額	決算額	不用額	執行 歩合	摘 要	事項別 明細書 ページ
円	円	円	円	円	円	円	%	経費の内訳 【繰越明許費】 ・ 役務費 2,043円 通信運搬費 63円 手数料 1,980円 ・ 負担金補助及び交付金 1,900,000円 補助金 1,900,000円 子育て世帯等臨時特別支援給付金	112～ 113
		3,930,000		3,930,000	1,902,043	2,027,957	48.4		

(目) 8. 子育て世帯生活支援特別給付金費

子育て世帯への新型コロナウイルス感染症の影響による経済的支援に要した経費である。

子育て支援課

当初予算額	補正予算額	継続費及び繰越事業費繰越額	予備費支出及び流増減額	予算現額	決算額	不用額	執行歩合	摘要	事項別明細書ページ																																								
円	円	円	円	円	円	円	%	経費の内訳 ・ 報酬 835,454円 会計年度任用職員報酬 ・ 職員手当等 778,477円 時間外勤務手当 698,356円 会計年度任用職員期末手当 80,121円 ・ 旅費 49,080円 会計年度任用職員費用弁償（通勤費用） ・ 需用費 111,825円 消耗品費 38,257円 印刷製本費 73,568円 ・ 役務費 201,388円 通信運搬費 81,048円 手数料 120,340円 ・ 委託料 3,685,000円 子育て世帯生活支援特別給付金対応電算業務委託料 ・ 使用料及び賃借料 12,406円 複写機借上料 ・ 負担金補助及び交付金 89,650,000円 補助金 89,650,000円 子育て世帯生活支援特別給付金（ひとり親世帯分） 49,150,000円 子育て世帯生活支援特別給付金（ひとり親世帯以外の低所得の子育て世帯分） 40,500,000円	112～113																																								
	129,318,000			129,318,000	95,323,630	33,994,370	73.7																																										
子育て世帯生活支援特別給付金 （児童一人当たり50,000円）																																																	
<table border="1" style="width: 100%; border-collapse: collapse;"> <thead> <tr> <th colspan="2">区分</th> <th>項目</th> <th>対象児童(人)</th> <th>金額(円)</th> </tr> </thead> <tbody> <tr> <td rowspan="4" style="writing-mode: vertical-rl; text-orientation: upright;">ひとり親世帯</td> <td></td> <td>児童扶養手当受給者</td> <td>930</td> <td>46,500,000</td> </tr> <tr> <td></td> <td>公的年金等受給者</td> <td>2</td> <td>100,000</td> </tr> <tr> <td></td> <td>家計急変者</td> <td>51</td> <td>2,550,000</td> </tr> <tr> <td></td> <td>小計</td> <td>983</td> <td>49,150,000</td> </tr> <tr> <td rowspan="3" style="writing-mode: vertical-rl; text-orientation: upright;">外ひとり親世帯以外の子育て世帯</td> <td></td> <td>住民税（均等割）非課税の児童手当・特別児童扶養手当受給者</td> <td>764</td> <td>38,200,000</td> </tr> <tr> <td></td> <td>その他申請支給者（家計急変の低所得世帯等）</td> <td>46</td> <td>2,300,000</td> </tr> <tr> <td></td> <td>小計</td> <td>810</td> <td>40,500,000</td> </tr> <tr> <td colspan="3" style="text-align: center;">合計</td> <td>1,793</td> <td>89,650,000</td> </tr> </tbody> </table>										区分		項目	対象児童(人)	金額(円)	ひとり親世帯		児童扶養手当受給者	930	46,500,000		公的年金等受給者	2	100,000		家計急変者	51	2,550,000		小計	983	49,150,000	外ひとり親世帯以外の子育て世帯		住民税（均等割）非課税の児童手当・特別児童扶養手当受給者	764	38,200,000		その他申請支給者（家計急変の低所得世帯等）	46	2,300,000		小計	810	40,500,000	合計			1,793	89,650,000
区分		項目	対象児童(人)	金額(円)																																													
ひとり親世帯		児童扶養手当受給者	930	46,500,000																																													
		公的年金等受給者	2	100,000																																													
		家計急変者	51	2,550,000																																													
		小計	983	49,150,000																																													
外ひとり親世帯以外の子育て世帯		住民税（均等割）非課税の児童手当・特別児童扶養手当受給者	764	38,200,000																																													
		その他申請支給者（家計急変の低所得世帯等）	46	2,300,000																																													
		小計	810	40,500,000																																													
合計			1,793	89,650,000																																													

(項) 3. 生活保護費

(目) 1. 生活保護総務費

生活保護法の施行に伴う事務執行に要した経費である。

生活支援課

当初予算額	補正予算額	継続費 及び 繰越 事業費 繰越額	予備費 支出 及び 流用 増減額	予算現額	決算額	不用額	執行 歩合	摘 要	事項別 明細書 ページ
円	円	円	円	円	円	円	%		
125,589,000	174,723,000			300,312,000	296,882,040	3,429,960	98.9	経費の内訳 ・ 人件費（職員数17人分） 106,629,888円 ・ 報酬 1,114,800円 生活保護嘱託医師報酬 891,600円 精神科嘱託医師報酬 223,200円 ・ 報償費 110,000円 行旅死亡人等遺骨安置謝礼 110,000円 善光寺遺骨安置謝礼 30,000円 一心寺納骨謝礼 80,000円 ・ 旅費 960円 費用弁償 ・ 需用費 320,267円 消耗品費 191,688円 生活保護手帳、ケースファイル（別製）、文房具等 印刷製本費 96,679円 窓付封筒 修繕料 31,900円 訪問用自転車修繕 ・ 役務費 4,054,441円 診療報酬審査手数料 1,220,260円 生活保護法医療券及び調剤券、診療報酬明細書の審 査、医療機関への支払事務を代行している。 介護給付費審査支払手数料 466,159円 生活保護法介護券の審査並びに介護機関への支払事務 を代行している。	112～ 115

当初予算額	補正予算額	継続費 及 繰越 事業 繰越 額	予備費 支 出 及 流 用 増 減 額	予算現額	決算額	不用額	執行 歩合	摘 要	事項別 明細書 ページ
円	円	円	円	円	円	円	%	経費の内訳 生活保護システム保守 1,570,800円 生活保護等版レセプト管理システム使用料 792,000円 生活保護法第29条調査手数料 4,222円 レセプトオンライン請求用電子証明書発行手数料 1,000円 ・ 委託料 2,609,866円 診療報酬内容点検業務委託料 464,866円 大阪府社会保険診療報酬支払基金から送付される診療 報酬明細書の内容点検を行う。 医療扶助適正化支援業務委託料 2,145,000円 ・ 使用料及び賃借料 3,807,233円 生保システムクライアントPCリース料 3,432,000円 複写機借上料 375,233円 ・ 負担金補助金及び交付金 31,750円 負担金 31,750円 職業紹介責任者講習会参加負担金 12,500円 介護扶助認定調査負担金 19,250円 ・ 扶助費 609,249円 行旅死亡人等取扱費 ・ 償還金利子及び割引料 177,593,586円 償還金 177,593,586円 令和3年度国庫負担金返還金 175,508,586円 令和3年度府費負担金返還金 2,085,000円	

(目) 2. 扶助費

生活保護法に基づく生活扶助、教育扶助、医療扶助等の各扶助に要した経費である。

生活支援課

当初予算額	補正予算額	継続費 及び 繰越 事業費 繰越額	予備費 支出 及び 流用 増減額	予算現額	決算額	不用額	執行 歩合	摘 要					事項別 明細書 ページ																							
円 2,260,000,000	円	円	円	円 2,260,000,000	円 2,169,367,261	円 90,632,739	% 96.0	経費の内訳 ・ 扶助費 生活保護扶助費 2,169,367,261円					114～ 115																							
(単位：円、人)																																				
	生活扶助	住宅扶助	教育扶助	介護扶助	医療扶助	出産扶助	生業扶助	葬祭扶助	施設事務費	就労自立 給付金	進学準備給 付金	合計																								
金額	646,169,220	396,926,127	7,632,877	58,640,122	1,037,577,831	0	4,318,252	4,181,520	12,865,869	655,443	400,000	2,169,367,261																								
延人数	14,169	14,246	1,050	3,248	12,158	0	418	24	68	12	3																									
1人当	45,604	27,862	7,269	18,054	85,341	0	10,331	174,230	189,204	54,620	133,333																									
<p>* 消費税引上げ分の使途について</p> <p>令和4年度地方消費税交付金（社会保障財源分）交付額 855,438,000円 うち、生活保護扶助事業 413,607,000円 うち、障害福祉サービス費（114ページ掲載） 338,932,000円 うち、障害児通所給付費（128ページ掲載） 102,899,000円</p> <p style="text-align: right;">(単位：千円)</p> <table border="1" style="width: 100%; border-collapse: collapse;"> <thead> <tr> <th rowspan="3">事業名</th> <th rowspan="3">経費</th> <th colspan="5">財 源 内 訳</th> </tr> <tr> <th colspan="3">特 定 財 源</th> <th colspan="2">一 般 財 源</th> </tr> <tr> <th>国支出金</th> <th>府支出金</th> <th>その他</th> <th>引上げ分の 地方消費税 (社会保障財源化分)</th> <th>その他</th> </tr> </thead> <tbody> <tr> <td>生活保護扶助事業</td> <td>2,169,367</td> <td>1,686,000</td> <td>12,783</td> <td>15,485</td> <td>413,607</td> <td>41,492</td> </tr> </tbody> </table>													事業名	経費	財 源 内 訳					特 定 財 源			一 般 財 源		国支出金	府支出金	その他	引上げ分の 地方消費税 (社会保障財源化分)	その他	生活保護扶助事業	2,169,367	1,686,000	12,783	15,485	413,607	41,492
事業名	経費	財 源 内 訳																																		
		特 定 財 源			一 般 財 源																															
		国支出金	府支出金	その他	引上げ分の 地方消費税 (社会保障財源化分)	その他																														
生活保護扶助事業	2,169,367	1,686,000	12,783	15,485	413,607	41,492																														



衛 生 費 關 係



(款) 4. 衛生費

(項) 1. 保健衛生費

(目) 1. 衛生総務費

保健衛生行政の運営に要した経費である。

健康課

当初予算額	補正予算額	継続費 及び 繰越 事業費 繰越額	予備費 支出 及び 流用 増減額	予算現額	決算額	不用額	執行 歩合	摘要	事項別 明細書 ページ
円	円	円	円	円	円	円	%		
268,742,000	78,256,000		510,000	347,508,000	322,168,279	25,339,721	92.7	経費の内訳 ・ 人件費（職員数 26人分） 180,741,767円 ・ 報酬 312,000円 地区保健推進員報酬 ・ 報償費 6,106,600円 マタニティ教室（助産師 8人） 64,000円 4か月児健康診査（医師 24人） 782,400円 1歳6か月児健康診査 1,810,900円 （医師 24人、歯科医師 24人、心理発達相談員 23人） 3歳6か月児健康診査 1,430,400円 （医師 12人、歯科医師 24人、心理発達相談員 24人） 経過観察健康診査 1,150,900円 （医師 12人、心理発達相談員 66人） 2歳6か月児歯科健康診査（歯科医師 24人） 782,400円 キッズくらぶ（心理発達相談員 8人） 85,600円 ・ 旅費 2,560円 費用弁償 ・ 需用費 5,444,654円 消耗品費 5,129,596円 印刷製本費 294,800円 賄材料費 20,258円	114～ 117
<教室・教育>									
事業名等				実施回数	実施人数				
幼児クッキング				3回	41人				
赤ちゃんクッキング				6回	62人				
親子クッキング				5回	66人				
マタニティ教室				4回	77人				
キッズくらぶ				8回	92人				
プレママ・プレパパ教室				5回	29人				
赤ちゃんルーム				5回	107人				
4か月児健診時教育				0回	0人				
2歳6か月児歯科健診時教育				0回	0人				
3歳6か月児健診時教育				0回	0人				
<健康診査>									
事業名等				実施回数	対象者数	実施人数			
4か月児健康診査				12回	398人	391人			
1歳6か月児健康診査				12回	407人	397人			
3歳6か月児健康診査				12回	436人	415人			
経過観察健診（すくすく健診）				12回	166人	128人			
経過観察健診（ふれあい相談）				96回	299人	269人			
2歳6か月児歯科健康診査				12回	397人	367人			
妊婦健康診査（14回）				—	5,880人	4,625人			
乳児一般健康診査				—	387人	372人			
乳児後期健康診査				—	396人	375人			
妊婦歯科健康診査				—	461人	145人			
産婦健康診査				—	774人	542人			

							南河内北部広域小児急病診療事業負担金	7,067,681円
							乳幼児健診負担金	391,200円
							補助金	50,466,156円
							藤井寺市エイフボランティアネットワーク事業	
							補助金	30,000円
							藤井寺市献血推進事業補助金	160,000円
							藤井寺市食生活改善推進事業補助金	80,000円
							藤井寺市保健推進員会事業補助金	99,156円
							藤井寺市医師会事業補助金	3,882,000円
							藤井寺市歯科医師会事業補助金	694,000円
							藤井寺市薬剤師会事業補助金	371,000円
							藤井寺市出産・子育て応援事業補助金	45,150,000円
							・ 扶助費	1,141,200円
							妊婦健診一部負担金助成	904,350円
							乳児一般健診一部負担金助成	68,110円
							産婦健診一部負担金助成	122,740円
							新生児聴覚検査一部負担金助成	46,000円
							・ 償還金利子及び割引料	637,000円
							償還金	637,000円
							補助金等返還金	

(目) 2. 老人保健事業費

健康増進法に基づく医療以外の保健事業に要した経費である。

健康課

当初予算額	補正予算額	継続費 及び 繰越 事業費 繰越額	予備費 支出 及び 流用 増減額	予算現額	決算額	不用額	執行 歩合	摘 要	事項別 明細書 ページ
円	円	円	円	円	円	円	%		
104,216,000	300,000			104,516,000	98,776,584	5,739,416	94.5	経費の内訳 ・報酬 171,000円 藤井寺市健康づくり推進協議会委員報酬(18人) ・報償費 1,511,318円 眼底検査(医師 10人) 326,000円 胃がん検診(医師 25人) 815,000円 講師謝礼 20,000円 記念品費 350,318円 ・需用費 1,991,368円 消耗品費 821,232円 賄材料費 300,256円 印刷製本費 869,880円 ・役務費 442,119円 手数料 ・委託料 93,546,943円 住民健康診査委託料 39,445,494円 特定健康診査等の対象とならない方の健康診査委託料 626,604円 重度障害者の健康診査委託料 266,640円 胃がん検診委託料 9,556,397円 子宮がん検診委託料 10,308,063円 肺がん・結核住民検診委託料 7,046,736円 乳がん検診委託料 7,343,896円 大腸がん検診委託料 3,547,130円 成人歯科健康診査委託料 9,394,200円 特定年齢到達者(無料クーポン対象者)のがん検診委託料 564,274円 骨粗鬆症検診委託料 148,500円 住民健診データ入力業務委託料 1,711,058円 がん検診受付業務委託料 3,504,263円	116~ 119
		○健康教育							
事業名等				実施回数	実施人数				
健康増進法に基づく健康教育				36回	354人				
その他の				0回	0人				
計				36回	354人				
		○健康相談							
事業名等				実施回数	実施人数				
健康増進法に基づく健康相談				135回	267人				
その他の				116回	536人				
計				251回	803人				

当初予算額	補正予算額	継続費 及び 繰越 事業費 繰越額	予備費 及び 繰越 増減額	予算現額	決算額	不用額	執行 歩合	摘 要	事項別 明細書 ページ																																																														
○各種検診実施状況																																																																							
<table border="1"> <thead> <tr> <th data-bbox="327 405 730 437">検 診 名</th> <th data-bbox="730 405 931 437">受診者数 (人)</th> <th data-bbox="931 405 1167 437">実施場所</th> <th data-bbox="1167 405 1973 437">実施内容</th> </tr> </thead> <tbody> <tr> <td data-bbox="327 437 730 469">住民健康診査</td> <td data-bbox="730 437 931 469">8,852</td> <td data-bbox="931 437 1167 469">医療機関</td> <td data-bbox="1167 437 1973 469">血液検査 (貧血、腎機能、炎症反応等)、心電図検査等</td> </tr> <tr> <td data-bbox="327 469 730 533">特定健康診査等の対象とならない方の健康診査</td> <td data-bbox="730 469 931 533">47</td> <td data-bbox="931 469 1167 533">医療機関</td> <td data-bbox="1167 469 1973 533">特定健康診査及び住民健康診査と同程度の内容</td> </tr> <tr> <td data-bbox="327 533 730 564">肝炎ウイルス検査</td> <td data-bbox="730 533 931 564">3</td> <td data-bbox="931 533 1167 564">医療機関</td> <td data-bbox="1167 533 1973 564">HBS抗原検査、HCV抗体検査</td> </tr> <tr> <td data-bbox="327 564 730 596">重度障害者の健康診査</td> <td data-bbox="730 564 931 596">20</td> <td data-bbox="931 564 1167 596">医療機関</td> <td data-bbox="1167 564 1973 596">特定健康診査及び住民健康診査と同程度の内容</td> </tr> <tr> <td data-bbox="327 596 730 660" rowspan="2">胃がん検診</td> <td data-bbox="730 596 931 628">1,666</td> <td data-bbox="931 596 1167 628">集団</td> <td data-bbox="1167 596 1973 660" rowspan="2">問診、胃部X線撮影 (休日は2日実施)</td> </tr> <tr> <td data-bbox="730 628 931 660">91</td> <td data-bbox="931 628 1167 660">個別</td> </tr> <tr> <td data-bbox="327 660 730 724" rowspan="2">子宮がん検診</td> <td data-bbox="730 660 931 692">1,298 (26)</td> <td data-bbox="931 660 1167 692">個別</td> <td data-bbox="1167 660 1973 724" rowspan="2">頸部及び有症状者に対し、体部の検査も実施 うち () 内は、がん検診推進事業のクーポン対象者の受診者数</td> </tr> <tr> <td data-bbox="730 692 931 724">79 (0)</td> <td data-bbox="931 692 1167 724">集団</td> </tr> <tr> <td data-bbox="327 724 730 788" rowspan="2">肺がん・結核住民検診</td> <td data-bbox="730 724 931 756">2,367</td> <td data-bbox="931 724 1167 756">集団</td> <td data-bbox="1167 724 1973 788" rowspan="2">問診、胸部X線撮影、喀痰細胞診 (必要な方のみ) (休日は2日実施)</td> </tr> <tr> <td data-bbox="730 756 931 788">109</td> <td data-bbox="931 756 1167 788">個別</td> </tr> <tr> <td data-bbox="327 788 730 852" rowspan="2">乳がん検診</td> <td data-bbox="730 788 931 820">268 (52)</td> <td data-bbox="931 788 1167 820">個別</td> <td data-bbox="1167 788 1973 852" rowspan="2">問診、マンモグラフィを実施 (休日は2日実施) うち () 内は、がん検診推進事業のクーポン対象者の受診者数</td> </tr> <tr> <td data-bbox="730 820 931 852">1,059 (16)</td> <td data-bbox="931 820 1167 852">集団</td> </tr> <tr> <td data-bbox="327 852 730 916" rowspan="2">大腸がん検診</td> <td data-bbox="730 852 931 884">2,518</td> <td data-bbox="931 852 1167 884">集団</td> <td data-bbox="1167 852 1973 916" rowspan="2">問診、便潜血反応検査 (2日法) (休日は2日実施)</td> </tr> <tr> <td data-bbox="730 884 931 916">217</td> <td data-bbox="931 884 1167 916">個別</td> </tr> <tr> <td data-bbox="327 916 730 995">成人歯科健康診査</td> <td data-bbox="730 916 931 995">1,387 (0)</td> <td data-bbox="931 916 1167 995">医療機関 (歯科)</td> <td data-bbox="1167 916 1973 995">問診、保健指導、未処置歯の有無、歯周疾患検査等を実施 うち () 内は、後期高齢者医療歯科健康診査の対象とならない方の歯科健康診査の受診者数</td> </tr> <tr> <td data-bbox="327 995 730 1027">骨粗鬆症検診</td> <td data-bbox="730 995 931 1027">134</td> <td data-bbox="931 995 1167 1027">保健センター</td> <td data-bbox="1167 995 1973 1027">踵部超音波による骨密度測定</td> </tr> <tr> <td data-bbox="327 1027 730 1058">眼底検査</td> <td data-bbox="730 1027 931 1058">338</td> <td data-bbox="931 1027 1167 1058">保健センター</td> <td data-bbox="1167 1027 1973 1058">無散瞳眼底カメラによる検査</td> </tr> </tbody> </table>										検 診 名	受診者数 (人)	実施場所	実施内容	住民健康診査	8,852	医療機関	血液検査 (貧血、腎機能、炎症反応等)、心電図検査等	特定健康診査等の対象とならない方の健康診査	47	医療機関	特定健康診査及び住民健康診査と同程度の内容	肝炎ウイルス検査	3	医療機関	HBS抗原検査、HCV抗体検査	重度障害者の健康診査	20	医療機関	特定健康診査及び住民健康診査と同程度の内容	胃がん検診	1,666	集団	問診、胃部X線撮影 (休日は2日実施)	91	個別	子宮がん検診	1,298 (26)	個別	頸部及び有症状者に対し、体部の検査も実施 うち () 内は、がん検診推進事業のクーポン対象者の受診者数	79 (0)	集団	肺がん・結核住民検診	2,367	集団	問診、胸部X線撮影、喀痰細胞診 (必要な方のみ) (休日は2日実施)	109	個別	乳がん検診	268 (52)	個別	問診、マンモグラフィを実施 (休日は2日実施) うち () 内は、がん検診推進事業のクーポン対象者の受診者数	1,059 (16)	集団	大腸がん検診	2,518	集団	問診、便潜血反応検査 (2日法) (休日は2日実施)	217	個別	成人歯科健康診査	1,387 (0)	医療機関 (歯科)	問診、保健指導、未処置歯の有無、歯周疾患検査等を実施 うち () 内は、後期高齢者医療歯科健康診査の対象とならない方の歯科健康診査の受診者数	骨粗鬆症検診	134	保健センター	踵部超音波による骨密度測定	眼底検査	338	保健センター	無散瞳眼底カメラによる検査
検 診 名	受診者数 (人)	実施場所	実施内容																																																																				
住民健康診査	8,852	医療機関	血液検査 (貧血、腎機能、炎症反応等)、心電図検査等																																																																				
特定健康診査等の対象とならない方の健康診査	47	医療機関	特定健康診査及び住民健康診査と同程度の内容																																																																				
肝炎ウイルス検査	3	医療機関	HBS抗原検査、HCV抗体検査																																																																				
重度障害者の健康診査	20	医療機関	特定健康診査及び住民健康診査と同程度の内容																																																																				
胃がん検診	1,666	集団	問診、胃部X線撮影 (休日は2日実施)																																																																				
	91	個別																																																																					
子宮がん検診	1,298 (26)	個別	頸部及び有症状者に対し、体部の検査も実施 うち () 内は、がん検診推進事業のクーポン対象者の受診者数																																																																				
	79 (0)	集団																																																																					
肺がん・結核住民検診	2,367	集団	問診、胸部X線撮影、喀痰細胞診 (必要な方のみ) (休日は2日実施)																																																																				
	109	個別																																																																					
乳がん検診	268 (52)	個別	問診、マンモグラフィを実施 (休日は2日実施) うち () 内は、がん検診推進事業のクーポン対象者の受診者数																																																																				
	1,059 (16)	集団																																																																					
大腸がん検診	2,518	集団	問診、便潜血反応検査 (2日法) (休日は2日実施)																																																																				
	217	個別																																																																					
成人歯科健康診査	1,387 (0)	医療機関 (歯科)	問診、保健指導、未処置歯の有無、歯周疾患検査等を実施 うち () 内は、後期高齢者医療歯科健康診査の対象とならない方の歯科健康診査の受診者数																																																																				
骨粗鬆症検診	134	保健センター	踵部超音波による骨密度測定																																																																				
眼底検査	338	保健センター	無散瞳眼底カメラによる検査																																																																				
<p data-bbox="1267 1123 1402 1155">○訪問指導</p> <p data-bbox="1267 1171 2018 1227">在宅のねたきり老人及び必要な者に対し、保健師・管理栄養士・歯科衛生士等が訪問し、療養方法・看護療法等の指導を行った。</p> <p data-bbox="1402 1251 1659 1307">被指導実人数 37人 被指導延人数 49人</p>																																																																							

(目) 3. 予防費

各種予防接種及び医薬材料購入等に要した経費である。

当初予算額	補正予算額	継続費 及び 繰越 事業 繰越 額	予備費 支出 及び 流用 増減 額	予算現額	決算額	不用額	執行 歩合	摘 要	事項別 明細書 ページ
円	円	円	円	円	円	円	%		
424,785,000	622,827,000		△610,000	1,047,002,000	704,152,320	342,849,680	67.3	経費の内訳 ・ 役務費 手数料 サーマルカメラ設定手数料 16,500円 16,500円 ・ 負担金補助及び交付金 負担金 PCR検査センター運営費等負担金 987,500円 987,500円 (危機管理室 1,004,000)	118～ 121
				(健康課	702,800,830)			経費の内訳 ・ 報酬 委員報酬 (コロナクチン) 95,000円 ・ 職員手当等 時間外勤務手当 (コロナクチン) 1,675,718円 管理職員特別勤務手当 (コロナクチン) 50,000円 ・ 報償費 接種実施機関協力金 (コロナクチン) 11,230,000円 手話通訳者等派遣報償費 (コロナクチン) 15,600円 ・ 需用費 消耗品費 148,176円 消耗品費 (コロナクチン) 915,723円 印刷製本費 515,922円 印刷製本費 (コロナクチン) 34,100円	

当初予算額	補正予算額	継続費 及 繰 越 額	予備費 支 出 及 流 用 増 減 額	予算現額	決算額	不用額	執行 歩 合	摘 要	事項別 明細書 ページ
円	円	円	円	円	円	円	%		
								経費の内訳 ・ 役務費 24,447,280円 通信運搬費（コロナワクチン） 5,888,368円 予防接種賠償責任保険料 484,500円 予防接種賠償責任保険料（コロナワクチン） 1,128,110円 風しん第5期予防接種等手数料 43,800円 新型コロナ予防接種等手数料 3,136,200円 案内通知用（コロナワクチン） 85,600円 人材派遣手数料（コロナワクチン） 13,396,990円 その他手数料（コロナワクチン） 283,712円 ・ 委託料 521,815,174円 麻疹・風疹個別接種委託料 9,382,406円 日本脳炎個別接種委託料 16,540,546円 DPT・DT2期個別接種委託料 2,095,852円 インフルエンザ個別接種委託料 62,961,426円 4種混合ワクチン接種委託料 17,968,159円 ヒブワクチン接種委託料 13,791,987円 BCG個別接種委託料 3,875,344円 小児用肺炎球菌予防ワクチン接種委託料 19,140,099円 水痘予防接種委託料 6,757,608円 高齢者肺炎球菌予防接種委託料 793,919円 B型肝炎個別接種委託料 7,831,274円 子宮頸がん予防ワクチン接種委託料 15,497,097円 ロタワクチン予防接種委託料 11,335,896円 新型コロナウイルスワクチン接種等委託料 110,807,059円 新型コロナウイルスワクチン接種に係るコールセンター 運營業務委託料 77,337,810円 新型コロナウイルスワクチン配送業務委託料 11,407,000円 集団接種会場運營業務委託料（コロナワクチン） 43,327,115円 集団接種業務委託料（コロナワクチン） 32,472,281円 医療廃棄物処理委託料（コロナワクチン） 59,059円	

						新型コロナウイルスワクチン接種券作成等対応業務 委託料 17,471,184円 新型コロナウイルスワクチン乳幼児接種対応プログラム 改修業務委託料 308,000円 新型コロナウイルスワクチン接種予約システム運用業務 委託料 1,265,000円 新型コロナウイルスワクチン追加接種に伴うシステム 改修対応業務委託料 1,045,000円 新型コロナウイルスワクチン接種予約管理業務委託料 38,344,053円
						・ 使用料及び賃借料 2,404,777円 複写機借上料 (コロナクチン) 231,771円 ポータブル蓄電池レンタル料 (コロナクチン) 786,500円 保冷材用凍結庫レンタル料 (コロナクチン) 158,400円 コロナワクチン保管用低温冷凍庫賃借料 158,290円 コロナワクチン用冷凍庫温度管理サービス使用料 1,069,816円
						・ 備品購入費 3,891,470円 集団接種用備品 (コロナクチン)
						・ 負担金補助及び交付金 30,049,750円 負担金 30,049,750円 風しんワクチン接種負担金 459,200円 風しん第5期予防接種等負担金 905,366円 新型コロナウイルスワクチン接種負担金 28,685,184円
						・ 扶助費 2,177,184円 各種予防接種一部負担金助成
						・ 補償補填及び賠償金 446,550円 補償金 446,550円 新型コロナウイルスワクチン予防接種健康被害 救済給付金
						・ 償還金利子及び割引料 102,938,406円 償還金 102,938,406円 補助金等返還金 3,092,000円 補助金等返還金 (コロナクチン) 99,846,406円

当初予算額	補正予算額	継続費及び繰越事業費繰越額	予備費支出及び流増減額	予算現額	決算額	不用額	執行歩合	摘要	事項別明細書ページ
円	円	円	円	円	円	円	%		
令和4年度予防接種実績									
予防接種名	実施時期	対象者			対象者数 (人) ①	接種者数 (人) ②	接種率 (%) ③ ②/①	備考	
ポ リ オ	通年	1期初回 生後3か月～90か月未満の者 1期追加 1期初回終了後1年以上経過し、生後90か月未満の者			—	0	—	藤井寺市の医療機関	
4 種 混 合	通年	1期初回 生後3か月～90か月未満の者 1期追加 1期初回終了後1年以上経過し、生後90か月未満の者			1,546	1,548	100.1	藤井寺市の医療機関	
日 本 脳 炎 1 期	通年	1期初回 生後6か月～90か月未満の者 1期追加 1期初回終了後6か月以上経過し、生後90か月未満の者			1,317	1,413	107.3	藤井寺市の医療機関	
日 本 脳 炎 2 期	通年	9歳～13歳未満の者			447	638	142.7	藤井寺市の医療機関	
日 本 脳 炎 特 例 措 置	通年	平成19年4月1日以前に生まれ、かつ20歳未満で1期・2期を計4回接種していない者、または平成19年4月2日～平成21年10月1日生まれで、9歳～13歳未満で1期を3回接種していない者（2期対象者を除く）			—	82	—	藤井寺市の医療機関	
B C G	通年	1歳未満の者			375	391	104.3	藤井寺市の医療機関	
D T (2 期)	通年	11歳～13歳未満の者			568	401	70.6	藤井寺市の医療機関	
D P T	通年	1期初回 生後3か月～90か月未満の者 1期追加 1期初回終了後1年以上経過し、生後90か月未満の者			—	0	—	藤井寺市の医療機関	
麻 し ん 風 し ん 1 期	通年	1歳～2歳未満の者			400	393	98.3	藤井寺市の医療機関	
麻 し ん 風 し ん 2 期	通年	5歳～7歳未満で小学校就学の前年度にあたる者			466	455	97.6	藤井寺市の医療機関	
イ ン フ ル エ ン ザ	10～1月	65歳以上の者等			18,111	11,870	65.5	藤井寺市・柏原市・羽曳野市・松原市の医療機関一部を除き、実施	
		中学3年生、高校3年生相当			1,236	431	34.9	藤井寺市の医療機関	
ヒ ブ	通年	生後2か月～5歳未満の者			1,525	1,560	102.3	藤井寺市の医療機関	
小 児 用 肺 炎 球 菌	通年	生後2か月～5歳未満の者			1,525	1,555	102.0	藤井寺市の医療機関	

予防接種名	実施時期	対 象 者	対象者数	接種者数	接種率	備 考
			(人) ①	(人) ②	(%) ③ ②/①	
子 宮 頸 がん	通年	小学6年生～高校1年生相当の女子	713	418	58.6	藤井寺市の医療機関
	R7.3.31 まで	平成9年4月2日から平成18年4月1日の間に生まれた女性 (キャッチアップ)	—	513	—	
高 齢 者 肺 炎 球 菌	通年	65歳及び70歳以上の者等	—	186	—	藤井寺市の医療機関 一部を除き、自己負担金4,100円で実施
風 し ん	通年	妊娠を希望する女性とその配偶者及び妊婦の配偶者	—	41	—	藤井寺市の医療機関
水 痘	通年	1歳～3歳未満の者	804	723	89.9	藤井寺市の医療機関
B 型 肝 炎	通年	生後2か月～1歳未満の者	1,125	1,157	102.8	藤井寺市の医療機関
骨髄移植患者等定期予防接種ワクチン再接種費用一部負担金助成	通年	骨髄移植等により予防接種ワクチンの免疫が低下又は消失したため再接種が必要と医師が認める者で、再接種日において20歳未満の者	—	0	—	かかりつけの医療機関
風 し ん 第 5 期	通年	昭和37年4月2日から昭和54年4月1日の間に生まれた男性	—	23	—	かかりつけの医療機関
口 夕	10～3月	ロタリックス：生後6週～生後24週まで（2回接種） ロタテック：生後6週～生後32週まで（3回接種）	750	1・2回目 769	100.3	藤井寺市の医療機関
				3回目 54	—	
新 型 コ ロ ナ	通年	生後6か月以上の者	—	57,283	—	実施医療機関、市民総合体育館等

(環境衛生課	347,490)	経費の内訳	
		・ 需用費	108,350円
		消耗品費	11,550円
		印刷製本費	96,800円
		・ 委託料	239,140円
		注射済票交付委託料	239,140円
		@220円×1,087件	

(目) 4. 保健センター費

保健センターに関する事務及び管理運営に要した経費である。

健康課

当初予算額	補正予算額	継続費 及び 繰越 事業 繰越 額	予備費 支出 及び 流用 増減 額	予算現額	決算額	不用額	執行 歩合	摘 要	事項別 明細書 ページ
円 16,956,000	円 △194,000	円	円 11,000	円 16,773,000	円 16,575,215	円 197,785	% 98.8	経費の内訳 ・ 需用費 消耗品費 光熱水費 修繕料 ・ 役務費 通信運搬費 手数料 ・ 委託料 自家用電気精密点検・保安業務委託料 建物管理業務委託料 E S C Oサービス業務委託料	120～ 123
								3,623,638円 13,337円 3,112,826円 497,475円 656,877円 458,162円 198,715円 12,294,700円 61,600円 8,972,700円 3,260,400円	

(目) 5. 休日急病診療所費

市立休日急病診療所の運営に要した経費である。

健康課

当初予算額	補正予算額	継続費 及び 繰越 事業費 繰越額	予備費 支出 及び 流用 増減額	予算現額	決算額	不用額	執行 歩合	摘 要	事項別 明細書 ページ																				
円	円	円	円	円	円	円	%																						
33,276,000	429,000		2,319,000	36,024,000	34,026,975	1,672,025	94.5	経費の内訳 ・報酬 180,000円 市立休日急病診療所運営委員会委員報酬(10人) ・報償費 26,427,190円 医師報償費 12,837,520円 医師報償費(臨時発熱外来) 545,440円 歯科医師報償費 6,535,160円 薬剤師報償費 6,509,070円 (単位:人) <table border="1" style="margin-left: 20px;"> <thead> <tr> <th></th> <th>種別</th> <th>人員数</th> </tr> </thead> <tbody> <tr> <td rowspan="2">医 師</td> <td>休 日</td> <td>135</td> </tr> <tr> <td>年末年始</td> <td>12</td> </tr> <tr> <td rowspan="2">歯科医師</td> <td>休 日</td> <td>66</td> </tr> <tr> <td>年末年始</td> <td>7</td> </tr> <tr> <td rowspan="3">薬 剤 師</td> <td>休 日</td> <td>132</td> </tr> <tr> <td>年末年始</td> <td>15</td> </tr> <tr> <td>棚 卸 し</td> <td>4</td> </tr> </tbody> </table> ・需用費 955,672円 消耗品費 87,927円 消耗品費(臨時発熱外来) 4,529円 医薬材料費 825,816円 印刷製本費 16,720円 修繕料 20,680円 ・役務費 1,546,593円 通信運搬費 189,166円 医師賠償責任保険料 80,624円 手数料 1,276,803円 休診所受付事務手数料 1,095,248円 クリーニング代 119,955円 歯科用X線装置点検手数料 61,600円		種別	人員数	医 師	休 日	135	年末年始	12	歯科医師	休 日	66	年末年始	7	薬 剤 師	休 日	132	年末年始	15	棚 卸 し	4	122~ 123
	種別	人員数																											
医 師	休 日	135																											
	年末年始	12																											
歯科医師	休 日	66																											
	年末年始	7																											
薬 剤 師	休 日	132																											
	年末年始	15																											
	棚 卸 し	4																											
				[翌年度繰越額 325,000]																									

当初予算額	補正予算額	継続費及び繰越事業費繰越額	予備費支出及び流増減額	予算現額	決算額	不用額	執行歩合	摘要	事項別明細書ページ																																																																																							
円	円	円	円	円	円	円	%	経費の内訳 ・ 委託料 4,896,720円 事務委託料 2,847,007円 レセプト作成委託料 267,881円 医療廃棄物処理委託料 38,500円 臨時発熱外来運営業務委託料 1,719,132円 オンライン資格確認システム導入業務委託料 24,200円 ・ 備品購入費 12,970円 図書購入費 ・ 償還金利子及び割引料 7,830円 償還金 7,830円 還付金																																																																																								
令和4年度 月別休日急病診療所患者数 (単位：人)																																																																																																
<table border="1"> <thead> <tr> <th rowspan="2">区分 月別</th> <th rowspan="2">診療 日数</th> <th rowspan="2">患者数</th> <th colspan="3">科 目 別</th> </tr> <tr> <th>内 科</th> <th>小児科</th> <th>歯 科</th> </tr> </thead> <tbody> <tr><td>4月</td><td>5</td><td>15</td><td>8</td><td>5</td><td>2</td></tr> <tr><td>5月</td><td>8</td><td>40</td><td>23</td><td>12</td><td>5</td></tr> <tr><td>6月</td><td>4</td><td>21</td><td>8</td><td>11</td><td>2</td></tr> <tr><td>7月</td><td>6</td><td>50</td><td>21</td><td>27</td><td>2</td></tr> <tr><td>8月</td><td>5</td><td>31</td><td>13</td><td>11</td><td>7</td></tr> <tr><td>9月</td><td>6</td><td>30</td><td>21</td><td>7</td><td>2</td></tr> <tr><td>10月</td><td>6</td><td>28</td><td>13</td><td>13</td><td>2</td></tr> <tr><td>11月</td><td>6</td><td>16</td><td>8</td><td>4</td><td>4</td></tr> <tr><td>12月</td><td>6</td><td>92</td><td>66</td><td>12</td><td>14</td></tr> <tr><td>1月</td><td>8</td><td>179</td><td>151</td><td>16</td><td>12</td></tr> <tr><td>2月</td><td>6</td><td>41</td><td>24</td><td>15</td><td>2</td></tr> <tr><td>3月</td><td>5</td><td>24</td><td>15</td><td>7</td><td>2</td></tr> <tr><td>合計</td><td>71</td><td>567</td><td>371</td><td>140</td><td>56</td></tr> </tbody> </table>										区分 月別	診療 日数	患者数	科 目 別			内 科	小児科	歯 科	4月	5	15	8	5	2	5月	8	40	23	12	5	6月	4	21	8	11	2	7月	6	50	21	27	2	8月	5	31	13	11	7	9月	6	30	21	7	2	10月	6	28	13	13	2	11月	6	16	8	4	4	12月	6	92	66	12	14	1月	8	179	151	16	12	2月	6	41	24	15	2	3月	5	24	15	7	2	合計	71	567	371	140	56
区分 月別	診療 日数	患者数	科 目 別																																																																																													
			内 科	小児科	歯 科																																																																																											
4月	5	15	8	5	2																																																																																											
5月	8	40	23	12	5																																																																																											
6月	4	21	8	11	2																																																																																											
7月	6	50	21	27	2																																																																																											
8月	5	31	13	11	7																																																																																											
9月	6	30	21	7	2																																																																																											
10月	6	28	13	13	2																																																																																											
11月	6	16	8	4	4																																																																																											
12月	6	92	66	12	14																																																																																											
1月	8	179	151	16	12																																																																																											
2月	6	41	24	15	2																																																																																											
3月	5	24	15	7	2																																																																																											
合計	71	567	371	140	56																																																																																											
令和4年度 年末年始休日急病診療所患者数 (単位：人)																																																																																																
<table border="1"> <thead> <tr> <th rowspan="2">区分 月日別</th> <th rowspan="2">患者数</th> <th colspan="3">科 目 別</th> </tr> <tr> <th>内 科</th> <th>小児科</th> <th>歯 科</th> </tr> </thead> <tbody> <tr><td>12月30日</td><td>11</td><td>3</td><td>2</td><td>6</td></tr> <tr><td>12月31日</td><td>18</td><td>8</td><td>4</td><td>6</td></tr> <tr><td>1月1日</td><td>34</td><td>24</td><td>4</td><td>6</td></tr> <tr><td>1月2日</td><td>35</td><td>33</td><td>1</td><td>1</td></tr> <tr><td>1月3日</td><td>44</td><td>40</td><td>2</td><td>2</td></tr> <tr><td>合計</td><td>142</td><td>108</td><td>13</td><td>21</td></tr> </tbody> </table>										区分 月日別	患者数	科 目 別			内 科	小児科	歯 科	12月30日	11	3	2	6	12月31日	18	8	4	6	1月1日	34	24	4	6	1月2日	35	33	1	1	1月3日	44	40	2	2	合計	142	108	13	21																																																	
区分 月日別	患者数	科 目 別																																																																																														
		内 科	小児科	歯 科																																																																																												
12月30日	11	3	2	6																																																																																												
12月31日	18	8	4	6																																																																																												
1月1日	34	24	4	6																																																																																												
1月2日	35	33	1	1																																																																																												
1月3日	44	40	2	2																																																																																												
合計	142	108	13	21																																																																																												

(目) 7. 火葬場費

火葬場の運営維持管理に要した経費である。

市民課

当初予算額	補正予算額	継続費 及 繰越 事業 繰越 額	予備費 支出 及 繰 増 減 額	予算現額	決算額	不用額	執行 歩合	摘 要	事項別 明細書 ページ
円 19,586,000	円 1,259,000	円	円	円 20,845,000	円 19,207,945	円 1,637,055	% 92.1	経費の内訳 ・ 需用費 8,135,685円 消耗品費 203,929円 印刷製本費 26,950円 光熱水費 848,526円 燃料費 3,888,280円 修繕料 3,168,000円 ・ 役務費 250,260円 手数料 ・ 委託料 9,570,000円 火葬業務委託料 ・ 使用料及び賃借料 1,200,000円 火葬場土地使用料 ・ 負担金補助及び交付金 52,000円 補助金 52,000円 藤井寺市火葬場使用料補助金	122～ 123

(目) 8. 訪問看護ステーション費 在宅ケアの充実を図り老人等の在宅における療養生活を支援し、心身の機能維持回復を図る経費である。 病院 (ステーション)

当初予算額	補正予算額	継続費 及び 繰越 事業費 繰越額	予備費 支出 及び 流用 増減額	予算現額	決算額	不用額	執行 歩合	摘要	事項別 明細書 ページ
円 3,159,000	円	円	円	円 3,159,000	円 3,090,764	円 68,236	% 97.8	経費の内訳 ・ 旅費 14,840円 特別旅費 (研修交通費) ・ 需用費 540,855円 消耗品費 82,984円 印刷製本費 90,002円 修繕料 92,294円 被服費 198,764円 医薬材料費 76,811円 ・ 役務費 793,370円 通信運搬費 (電話料、郵送料) 581,470円 保険料 (訪問看護賠償責任保険) 22,000円 手数料 4,000円 パソコン等保守 185,900円 (居宅介護支援事業用パソコン保守) ・ 使用料及び賃借料 124,819円 複写機借上料 111,729円 その他使用料等 (マスターライセンス使用料) 13,090円 ・ 備品購入費 10,000円 図書購入費 ・ 負担金補助及び交付金 1,605,600円 負担金 1,605,600円 大阪府訪問看護ステーション協議会等負担金 44,000円 研修参加負担金 61,600円 訪問看護ステーション運営管理負担金 1,500,000円	122～ 125

当初予算額	補正予算額	継続費 及繰越 事業費 繰越額	予備費 支出 及流用 増減額	予算現額	決算額	不用額	執行 歩合	摘要	事項別 明細書 ページ	
円	円	円	円	円	円	円	%	経費の内訳 ・ 償還金 利息及び割引料 償還金 訪問看護療養費過年度還付金	1,280円 1,280円	
令和4年度訪問看護ステーション										
利用者数					訪問延べ回数				ケアプラン 件数	介護認定 調査
	介護予防	介護保険	医療保険	小計	介護予防	介護保険	医療保険	小計		
4月	7	45	21	73	30	252	172	454	45	1
5月	7	45	25	77	29	261	199	489	44	0
6月	7	48	25	80	29	253	214	496	42	0
7月	6	47	26	79	29	244	208	481	44	0
8月	9	51	23	83	27	285	207	519	46	0
9月	11	50	22	83	35	257	192	484	43	0
10月	11	43	23	77	28	246	252	526	44	0
11月	9	43	23	75	21	245	235	501	44	0
12月	9	43	28	80	24	261	208	493	44	4
1月	7	51	24	82	20	262	217	499	42	1
2月	8	54	22	84	18	287	139	444	32	0
3月	8	58	22	88	19	355	164	538	34	0
合計	99	578	284	961	309	3,208	2,407	5,924	504	6
月平均	8.25	48.17	23.67	80.08	25.75	267.33	200.58	493.67	42.00	0.50

(項) 2. 清掃費

(目) 1. 清掃総務費

清掃事務に関する組織及び管理事務、清掃処理に要した経費である。

環境衛生課

当初予算額	補正予算額	継続費 及び 繰越 事業費 繰越額	予備費 支出 及び 流用 増減額	予算現額	決算額	不用額	執行 歩合	摘要	事項別 明細書 ページ																											
円 1,025,328,000	円 △48,872,000	円	円	円 976,456,000	円 975,742,661	円 713,339	% 99.9	経費の内訳 ・ 人件費（職員数3人分） 20,621,687円 ・ 需用費 69,745円 消耗品費 25,745円 印刷製本費 30,800円 医薬材料費 13,200円 ・ 役務費 314,216円 手数料（ごみの日程表配布） ・ 委託料 346,866,806円 家庭ごみ収集及び運搬業務委託料 ・ 使用料及び賃借料 9,037円 複写機借上料 ・ 負担金補助及び交付金 607,861,170円 負担金 602,733,500円 柏羽藤環境事業組合分担金 601,784,000円 スプリングマットレス処分負担金 939,000円 自動車安全運転管理者負担金 10,500円 補助金 5,127,670円 藤井寺市し尿汲取り事業助成金	124～ 125																											
柏羽藤環境事業組合令和4年度決算資料 (単位：千円)																																				
				<table border="1"> <thead> <tr> <th>性質別</th> <th>組合決算額 (三市負担額)</th> <th>うち本市負担額</th> </tr> </thead> <tbody> <tr> <td>人件費</td> <td>609,025</td> <td>177,255</td> </tr> <tr> <td>物件費</td> <td>360,147</td> <td>104,818</td> </tr> <tr> <td>維持補修費</td> <td>639,569</td> <td>186,145</td> </tr> <tr> <td>扶助費</td> <td>3,985</td> <td>1,160</td> </tr> <tr> <td>補助費等</td> <td>12,152</td> <td>3,537</td> </tr> <tr> <td>公債費</td> <td>195,373</td> <td>56,863</td> </tr> <tr> <td>投資的経費</td> <td>247,402</td> <td>72,006</td> </tr> <tr> <td>合計</td> <td>2,067,653</td> <td>601,784</td> </tr> </tbody> </table>		性質別	組合決算額 (三市負担額)	うち本市負担額	人件費	609,025	177,255	物件費	360,147	104,818	維持補修費	639,569	186,145	扶助費	3,985	1,160	補助費等	12,152	3,537	公債費	195,373	56,863	投資的経費	247,402	72,006	合計	2,067,653	601,784				
性質別	組合決算額 (三市負担額)	うち本市負担額																																		
人件費	609,025	177,255																																		
物件費	360,147	104,818																																		
維持補修費	639,569	186,145																																		
扶助費	3,985	1,160																																		
補助費等	12,152	3,537																																		
公債費	195,373	56,863																																		
投資的経費	247,402	72,006																																		
合計	2,067,653	601,784																																		

(目) 2. 塵芥収集費

一般廃棄物収集処理等に要した経費である。

環境衛生課

当初予算額	補正予算額	継続費 及 繰越 事業 繰越 額	予備費 支出 及 流用 増減 額	予算現額	決算額	不用額	執行 歩合	摘 要	事項別 明細書 ページ
円 64,785,000	円 136,000	円	円	円 64,921,000	円 64,115,233	円 805,767	% 98.8	経費の内訳 ・ 人件費（職員数8人分） 63,979,969円 ・ 需用費 81,386円 消耗品費 ・ 原材料費 53,878円 原材料費	124～ 127



農林水産業費関係



(款) 5. 農林水産業費

(項) 1. 農業費

(目) 1. 農業委員会費

農業委員会等に関する法律第3条～第6条に基づく事務及び事務局に要した経費である。

農業委員会事務局

当初予算額	補正予算額	継続費 及び 繰越 事業費 繰越額	予備費 支出 及び 流用 増減額	予算現額	決算額	不用額	執行 歩合	摘 要	事項別 明細書 ページ
円 13,986,000	円 △184,000	円	円	円 13,802,000	円 13,570,927	円 231,073	% 98.3	経費の内訳 ・ 人件費（職員数1人分） 9,634,129円 ・ 報酬 3,515,998円 農業委員会委員報酬 3,515,998円 農業委員会等に関する法律による農業委員 18人 農業委員会の開催状況 農業委員会等に関する法律第27条による会議の開催 定例農業委員会 12回 農地法に基づく主たる議案件数 農地法第3条に関する案件 1件 農地法第4条に関する案件 7件 農地法第5条に関する案件 9件 生産緑地に係る農業の主たる従事者 証明の承認に関する案件 2件 その他の案件 1件 ・ 需用費 134,800円 消耗品費 126,000円 印刷製本費 8,800円 ・ 負担金補助及び交付金 286,000円 負担金 286,000円 大阪府農業会議負担金 251,000円 南河内地区農業委員会連合会負担金 35,000円	126～ 127

(目) 2. 農業総務費

農業対策に関する組織及び管理事務に要した経費である。

農とみどり保全課

当初予算額	補正予算額	継続費及び繰越事業費繰越額	予備費支出及び流増減額	予算現額	決算額	不用額	執行歩合	摘 要	事項別明細書ページ
円 8,517,000	円 △650,000	円	円	円 7,867,000	円 6,551,826	円 1,315,174	% 83.3	経費の内訳 ・ 人件費（職員数1人分） 6,551,826円	126～ 129

(目) 3. 農業振興費

農業経営の安定及び農作物増産対策、農業振興に要した経費である。

農とみどり保全課

当初予算額	補正予算額	継続費及び繰越事業費繰越額	予備費支出及び流増減額	予算現額	決算額	不用額	執行歩合	摘 要	事項別明細書ページ
円 2,151,000	円	円	円	円 2,151,000	円 1,724,605	円 426,395	% 80.2	経費の内訳 ・ 需用費 851,592円 消耗品費 76,134円 印刷製本費 22,000円 光熱水費 256,258円 修繕料 497,200円 ・ 負担金補助及び交付金 873,013円 負担金 485,000円 農業共済組合事業負担金 補助金 388,013円 朝市連絡協議会補助金 188,013円 実行組合長会補助金 200,000円	128～ 129

(目) 4. 土地改良費

農地改良等、農業基盤の整備に要した経費である。

農とみどり保全課

当初予算額	補正予算額	継続費 及 繰越 事業 繰越 額	予備費 支出 及 繰 増 減 額	予算現額	決算額	不用額	執行 歩合	摘 要	事項別 明細書 ページ
円	円	円	円	円	円	円	%		
3,078,000				3,078,000	2,987,631	90,369	97.1	経費の内訳 ・ 需用費 486,476円 消耗品費 92,896円 修繕料 393,580円 ・ 役務費 1,715,255円 手数料 1,715,255円 草刈業務等手数料（上の田池・下の田池・唐池） ・ 委託料 431,200円 噴水・水流機保守点検委託料 ・ 使用料及び賃借料 29,700円 車両等借上料 ・ 負担金補助及び交付金 325,000円 負担金 80,000円 土地改良連合会負担金 補助金 245,000円 農業水路浚渫補助金	128～ 129



商 工 費 関 係



(款) 6. 商工費

(項) 1. 商工費

(目) 1. 商工総務費

商工対策事務に関する組織及び管理事務に要した経費である。

政策推進課
商工労働課

当初予算額	補正予算額	継続費 及び 繰越 事業費 繰越額	予備費 支出 及び 流用 増減額	予算現額	決算額	不用額	執行 歩合	摘 要	事項別 明細書 ページ																								
円 126,480,000	円 365,477,000	円	円	円 491,957,000	円 411,080,238	円 80,876,762	% 83.6	経費の内訳 ・ 人件費（職員数8人分） 49,632,439円 ・ 委託料 209,027,673円 キャッシュレス決済ポイント還元業務委託料	128～ 131																								
				(政策推進課 209,027,673)																													
				(商工労働課 152,420,126)																													
令和4年度ふるさとまちづくり応援寄附金（内訳）																																	
<table border="1"> <thead> <tr> <th>名称</th> <th>寄附件数</th> <th>寄附額</th> </tr> </thead> <tbody> <tr> <td>ふるさとチョイス</td> <td>3,092件</td> <td>20,889,500円</td> </tr> <tr> <td>さとふる</td> <td>1,974件</td> <td>15,229,000円</td> </tr> <tr> <td>楽天</td> <td>2,110件</td> <td>15,943,000円</td> </tr> <tr> <td>ふるなび</td> <td>930件</td> <td>6,201,500円</td> </tr> <tr> <td>自治体窓口</td> <td>42件</td> <td>3,312,899円</td> </tr> <tr> <td>メルカリ</td> <td>16件</td> <td>3,697円</td> </tr> <tr> <td>合計</td> <td>8,164件</td> <td>61,579,596円</td> </tr> </tbody> </table>										名称	寄附件数	寄附額	ふるさとチョイス	3,092件	20,889,500円	さとふる	1,974件	15,229,000円	楽天	2,110件	15,943,000円	ふるなび	930件	6,201,500円	自治体窓口	42件	3,312,899円	メルカリ	16件	3,697円	合計	8,164件	61,579,596円
名称	寄附件数	寄附額																															
ふるさとチョイス	3,092件	20,889,500円																															
さとふる	1,974件	15,229,000円																															
楽天	2,110件	15,943,000円																															
ふるなび	930件	6,201,500円																															
自治体窓口	42件	3,312,899円																															
メルカリ	16件	3,697円																															
合計	8,164件	61,579,596円																															
※うちガバメントクラウドファンディング																																	
<table border="1"> <thead> <tr> <th>名称</th> <th>寄附件数</th> <th>寄附額</th> </tr> </thead> <tbody> <tr> <td>古墳の下に別のお墓！？ 「赤子塚古墳」の謎にせまる</td> <td>78件</td> <td>972,000円</td> </tr> <tr> <td>藤井寺市の公園遊具を リニューアルしたい！</td> <td>18件</td> <td>155,000円</td> </tr> </tbody> </table>										名称	寄附件数	寄附額	古墳の下に別のお墓！？ 「赤子塚古墳」の謎にせまる	78件	972,000円	藤井寺市の公園遊具を リニューアルしたい！	18件	155,000円															
名称	寄附件数	寄附額																															
古墳の下に別のお墓！？ 「赤子塚古墳」の謎にせまる	78件	972,000円																															
藤井寺市の公園遊具を リニューアルしたい！	18件	155,000円																															
								・ 需用費 消耗品費 43,177円																									
								・ 役務費 手数料 556,099円 クレジットカード決済手数料 346,099円 就労支援資格取得講座(調剤薬局事務) 210,000円																									
								・ 委託料 ふるさとまちづくり応援寄附金業務委託料 29,430,964円																									

当初予算額	補正予算額	継続費 及 繰越 事業 繰越 額	予備費 支 出 及 流 用 増 減 額	予算現額	決算額	不用額	執行 歩合	摘 要	事項別 明細書 ページ
円	円	円	円	円	円	円	%	<p>経費の内訳</p> <ul style="list-style-type: none"> ・ 負担金補助及び交付金 122,389,886円 補助金 122,389,886円 <ul style="list-style-type: none"> 商工会補助金 122,016,886円 商店街等活性化推進事業補助金 300,000円 ホームページ作成事業（藤井寺市商店連合会） 雇用開発協会補助金 73,000円 <p>○商工会補助金事業内容</p> <div style="border: 1px solid black; padding: 5px;"> <p>買って応援ふじいでら第3弾事業</p> <p>事業目的： コロナ禍において物価高が進む中、地域内経済循環の促進を図るため、商品券事業を実施</p> <p>事業内容： 市内でのお買い物レシート10,000円分集めて応募。抽選で3,000円のお買物券を還元</p> <p>応募総数 63,827通 登録店状況 333店舗 換金金額 69,482,500円 換金率 99.3%</p> </div>	

(目) 2. 中小企業振興費

中小企業の振興指導に要した経費である。

商工労働課

当初予算額	補正予算額	継続費及び繰越事業費繰越額	予備費支出及び流増減額	予算現額	決算額	不用額	執行歩合	摘要	事項別明細書ページ																																
円	円	円	円	円	円	円	%																																		
65,964,000	190,726,000			256,690,000	135,398,428	121,291,572	52.7	経費の内訳 ・ 役員費 185,524円 手数料 185,524円 振込等手数料 ・ 委託料 39,450,104円 商工業振興計画策定業務委託料 4,070,000円 企業価値向上支援事業委託料 12,118,590円 中小企業等物価高騰対策緊急支援金支給業務委託料 23,261,514円 ・ 負担金補助及び交付金 95,762,800円 補助金 95,762,800円 事業者支援補助金 22,882,800円 (公財)勤労者互助会補助金 4,780,000円 中小企業等物価高騰対策緊急支援金 68,100,000円	130～131																																
○中小企業等物価高騰対策緊急支援金内容 ・ 藤井寺市中小企業等物価高騰対策緊急支援金事業 事業目的 物価高騰により厳しい経営状況にある事業者に対して、1事業者あたり50,000円の支援金支給を実施 申請期間 令和5年1月11日～令和5年3月10日 支給件数 1,362件 支給総額 68,100,000円				○事業者支援補助金の内訳																																					
				<table border="1"> <thead> <tr> <th>補助金名</th> <th>補助概要</th> <th>利用件数</th> <th>利用金額</th> </tr> </thead> <tbody> <tr> <td>チャレンジ応援型</td> <td>国庫補助金(持続化補助金等)に連動した補助制度</td> <td>13件</td> <td>2,374,000円</td> </tr> <tr> <td>雇用奨励金型</td> <td>新たに正規労働者を雇用する事業者に対する補助制度</td> <td>13件</td> <td>3,900,000円</td> </tr> <tr> <td>販路拡大型</td> <td>展示会への出店、新たな事業展開、デジタルツール利用など販路拡大に対する補助制度</td> <td>27件</td> <td>4,889,800円</td> </tr> <tr> <td>企業価値向上支援型</td> <td>持続可能な企業経営に向け、企業価値向上を図る事業に対する補助制度</td> <td>5件</td> <td>3,111,000円</td> </tr> <tr> <td>先端設備型</td> <td>先端設備導入計画の認定を受けて設備を導入する事業に対する補助制度</td> <td>1件</td> <td>1,000,000円</td> </tr> <tr> <td>BCP策定支援型</td> <td>BCP(事業継続計画)の策定に対する補助制度</td> <td>7件</td> <td>1,133,000円</td> </tr> <tr> <td>創業支援型</td> <td>藤井寺市創業支援事業計画に基づく認定を受けて実施する事業に対する補助制度</td> <td>13件</td> <td>6,475,000円</td> </tr> </tbody> </table>						補助金名	補助概要	利用件数	利用金額	チャレンジ応援型	国庫補助金(持続化補助金等)に連動した補助制度	13件	2,374,000円	雇用奨励金型	新たに正規労働者を雇用する事業者に対する補助制度	13件	3,900,000円	販路拡大型	展示会への出店、新たな事業展開、デジタルツール利用など販路拡大に対する補助制度	27件	4,889,800円	企業価値向上支援型	持続可能な企業経営に向け、企業価値向上を図る事業に対する補助制度	5件	3,111,000円	先端設備型	先端設備導入計画の認定を受けて設備を導入する事業に対する補助制度	1件	1,000,000円	BCP策定支援型	BCP(事業継続計画)の策定に対する補助制度	7件	1,133,000円	創業支援型	藤井寺市創業支援事業計画に基づく認定を受けて実施する事業に対する補助制度	13件	6,475,000円
補助金名	補助概要	利用件数	利用金額																																						
チャレンジ応援型	国庫補助金(持続化補助金等)に連動した補助制度	13件	2,374,000円																																						
雇用奨励金型	新たに正規労働者を雇用する事業者に対する補助制度	13件	3,900,000円																																						
販路拡大型	展示会への出店、新たな事業展開、デジタルツール利用など販路拡大に対する補助制度	27件	4,889,800円																																						
企業価値向上支援型	持続可能な企業経営に向け、企業価値向上を図る事業に対する補助制度	5件	3,111,000円																																						
先端設備型	先端設備導入計画の認定を受けて設備を導入する事業に対する補助制度	1件	1,000,000円																																						
BCP策定支援型	BCP(事業継続計画)の策定に対する補助制度	7件	1,133,000円																																						
創業支援型	藤井寺市創業支援事業計画に基づく認定を受けて実施する事業に対する補助制度	13件	6,475,000円																																						

(目) 3. 観光振興費

観光振興に関する事務に要した経費である。

観光課

当初予算額	補正予算額	継続費 及び繰 越事業 繰越額	予備費 支出 及び流 用増減 額	予算現額	決算額	不用額	執行 歩合	摘 要	事項別 明細書 ページ
円	円	円	円	円	円	円	%		
31,419,000				31,419,000	29,956,062	1,462,938	95.3	経費の内訳 ・ 需用費 585,978円 消耗品費 185,358円 印刷製本費 400,620円 シティプロモーションリーフレット増刷 ・ 役務費 391,504円 手数料 391,504円 シティセールス推進事業手数料 323,415円 プロモーションサイト掲載記事作成 観光振興事業手数料 12,540円 着ぐるみクリーニング 通信運搬費 55,549円 電話料金 ・ 委託料 17,030,000円 その他委託料 17,030,000円 まちなか観光創造プラン改定業務委託料 4,741,000円 本市のさらなる地域観光の魅力創出を行うための方向性を示すべく、「第2次藤井寺市まちなか観光創造プラン」を策定しました。 シティプロモーション推進業務委託料 9,000,000円 本市の様々な魅力を発信するために、プロモーションサイトの充実やマップの作成を行い、また、アイセルシュラホールの観光拠点機能の一つとするための新しい体験コンテンツを作り、それを活用したイベントを開催しました。	130～ 131



土 木 費 関 係



(款) 7. 土木費

(項) 1. 土木管理費

(目) 1. 土木総務費

土木管理に関する組織及び管理運営事務・水路浚渫や側溝清掃等に要した経費である。

まち建設課

まち保全課

当初予算額	補正予算額	継続費 及び 繰越 事業費 繰越額	予備費 支出 及び 繰越 増減額	予算現額	決算額	不用額	執行 歩合	摘 要	事項別 明細書 ページ
円 121,954,000	円 14,345,000	円	円 18,000	円 136,317,000	円 135,254,087	円 1,062,913	% 99.2	経費の内訳 ・ 人件費（職員数16人分） 130,320,567円 ・ 需用費 25,813円 消耗品費 ・ 役務費 347,600円 パソコン等保守 ・ 負担金補助及び交付金 65,000円 負担金 65,000円 大阪府都市計画街路事業促進協議会負担金 20,000円 大阪南部高速道路事業化促進協議会負担金 20,000円 八尾富田林線整備促進協議会負担金 25,000円	130～ 133
				円 (まち建設課 136,317,000)	円 438,413)				
				円 (まち保全課 136,317,000)	円 4,495,107)			経費の内訳 ・ 需用費 47,357円 消耗品費（事務用品他） ・ 役務費 1,017,000円 保険料（道路施設賠償責任保険料） 316,300円 パソコン等保守 700,700円 （道路台帳システム保守、積算システム）	

当初予算額	補正予算額	継続費 及 繰越 事業 繰越 額	予備費 支 及 流 増 減 額	予算現額	決算額	不用額	執行 歩合	摘 要	事項別 明細書 ページ
円	円	円	円	円	円	円	%	経費の内訳 ・ 委託料 3,365,750円 設計・測量等委託料 142,750円 測量登記業務委託料 その他の委託料 3,223,000円 道路台帳等更新業務委託料 道路管理について、管理上必要不可欠な図面及び 書類の整備業務 ・ 道路台帳縮小図出力製本（1/1000） ・ 認定路線図 ・ 道路台帳調書 ・ 負担金補助及び交付金 65,000円 負担金 65,000円 大阪府道路協会負担金 40,000円 大阪府国道連絡会負担金 20,000円 地籍調査協議会負担金 5,000円	

住民からの依頼による応急的な処理及び放置自転車等対策並びに不法広告物撤去等に要した経費である。

まち保全課
環境衛生課

(目) 2. 環境整備費

当初予算額	補正予算額	継続費及び繰越事業費繰越額	予備費支出及び流増減額	予算現額	決算額	不用額	執行歩合	摘要	事項別明細書ページ
円	円	円	円	円	円	円	%		
53,840,000	18,000			53,858,000 (まち保全課)	50,457,531 (50,232,342)	3,400,469	93.7	経費の内訳 ・ 需用費 1,571,278円 消耗品費 396,793円 光熱水費 410,689円 燃料費 13,816円 修繕料 749,980円 ・ 役務費 4,009,618円 水路側溝汚泥処理手数料 2,815,870円 植木伐採等手数料 199,980円 藤井寺・土師ノ里駅前清掃業務 993,768円 藤井寺駅周辺清掃業務 486,960円 土師ノ里駅南広場清掃業務 506,808円 ・ 委託料 42,495,961円 その他の委託料 42,495,961円 土師ノ里駅広場エレベーター等管理委託料 1,089,000円 ふじみ緑地駐車場管理業務委託料 4,356,000円 藤井寺市移動自転車等保管所施設管理業務委託料 15,017,994円 土師ノ里駅前駐輪場管理委託料 22,032,967円 ・ 原材料費 1,968,425円 道路補修用 常温合材、加熱合材、乳剤等 側溝補修用 セメント、鉄板、グレーチング等 令和4年度 現場作業件数 1,152件 住民依頼 918件 パトロール 234件 ・ 備品購入費 76,560円 機械器具費	132～ 135
令和4年度 放置自転車等撤去・返還状況									
撤去台数(台)							返還台数(台)		
月	藤井寺駅		土師ノ里駅	道明寺	区域外				
	南側	北側							
4	17	19	0	2	1	28			
5	19	17	0	4	9	28			
6	9	21	2	3	6	27			
7	12	24	1	1	4	29			
8	21	14	0	1	4	27			
9	20	11	3	3	6	24			
10	17	22	3	3	7	34			
11	14	14	2	2	6	34			
12	15	7	0	1	6	20			
1	19	10	0	1	5	21			
2	23	12	0	1	3	18			
3	20	5	2	2	6	21			
合計	206	176	13	24	63	※311			
※盗難届出確認済返還分等(無料)27台を含む									

当初予算額	補正予算額	継続費 及繰越 事業費 繰越額	予備費 支及流 増減額	予算現額	決算額	不用額	執行 歩合	摘要	事項別 明細書 ページ
-------	-------	--------------------------	-------------------	------	-----	-----	----------	----	-------------------

令和4年度 現場作業件数（住民依頼・パトロール）

内 容	清掃		除草		修理・補修						設置・撤去			回収		準備		その他		合 計																
	住	パ	住	パ	住	パ	住	パ	住	パ	住	パ	住	パ	住	パ	住	パ	住	パ	住	パ														
																							排水 路・側 溝・会 所等	草刈り ・草引き ・枝払い	薬剤散布 (除草剤等)	道路舗装 ・陥没・補 修	音鳴り (鉄板・石 蓋・他)	入替 (鉄板・石 蓋・他)	溶接・切 断・モル タル等	カーブミ ラー	フェンス 等	街路灯ポ ール	杭柵・土 留め等	泥・草・ 不法投棄 物	死畜	現場確認 等
令和4年度	住	パ	住	パ	住	パ	住	パ	住	パ	住	パ	住	パ	住	パ	住	パ	住	パ	住	パ														
4月	21	5	3	0	0	2	8	2	2	0	1	1	7	0	6	0	0	0	0	0	0	0	16	0	5	0	6	1	0	0	7	5	0	2	82	18
	26		3		2		10		2		2		7		6		0		0		0		16		5		7		0		12		2		100	
5月	28	3	3	0	1	3	4	0	1	0	0	0	8	0	2	1	1	0	0	0	0	0	11	0	7	0	2	0	0	0	3	3	0	2	71	12
	31		3		4		4		1		0		8		3		1		0		0		11		7		2		0		6		2		83	
6月	19	3	10	3	2	6	3	0	2	0	1	0	9	0	4	0	2	0	0	0	0	0	8	0	8	0	0	2	0	0	10	3	0	2	78	19
	22		13		8		3		2		1		9		4		2		0		0		8		8		2		0		13		2		97	
7月	11	4	11	0	0	4	8	3	1	0	1	0	16	0	8	0	0	0	0	0	1	0	5	1	10	0	8	0	0	0	4	8	0	2	84	22
	15		11		4		11		1		1		16		8		0		0		1		6		10		8		0		12		2		106	
8月	15	4	15	1	1	4	5	1	0	0	1	0	9	0	7	0	1	0	0	0	0	0	17	0	7	0	10	0	1	1	5	0	0	2	94	13
	19		16		5		6		0		1		9		7		1		0		0		17		7		10		2		5		2		107	
9月	6	4	16	0	0	0	8	0	1	0	0	0	17	0	5	0	2	0	4	0	0	0	16	0	11	0	5	0	0	0	12	1	0	4	103	9
	10		16		0		8		1		0		17		5		2		4		0		16		11		5		0		13		4		112	
10月	23	2	7	0	0	2	9	1	2	0	1	0	9	0	10	0	3	0	0	0	0	0	9	0	7	1	9	0	0	0	2	5	0	2	91	13
	25		7		2		10		2		1		9		10		3		0		0		9		8		9		0		7		2		104	
11月	15	3	3	0	3	2	9	1	0	0	3	0	7	0	10	0	2	0	0	0	0	0	16	0	6	0	4	1	0	0	6	11	0	1	84	19
	18		3		5		10		0		3		7		10		2		0		0		16		6		5		0		17		1		103	
12月	16	1	1	0	0	2	7	1	4	0	1	0	10	0	4	0	0	0	0	0	0	0	13	2	4	0	1	3	1	2	6	14	0	2	68	27
	17		1		2		8		4		1		10		4		0		0		0		15		4		4		3		20		2		95	
1月	3	7	2	0	0	2	6	3	4	1	1	1	7	1	6	0	0	0	0	0	0	0	9	1	0	0	8	1	1	1	5	9	0	1	52	28
	10		2		2		9		5		2		8		6		0		0		0		10		0		9		2		14		1		80	
2月	4	8	0	0	0	1	10	2	1	0	3	0	9	0	3	0	2	0	0	0	0	0	4	0	8	0	5	4	0	0	5	12	0	2	54	29
	12		0		1		12		1		3		9		3		2		0		0		9		8		9		0		17		2		83	
3月	10	4	1	1	0	7	12	7	1	1	2	0	6	0	2	0	0	0	0	0	1	0	7	0	5	0	6	0	0	0	4	3	0	2	57	25
	14		2		7		19		2		2		6		2		0		0		1		7		5		6		0		7		2		82	
計	171	48	72	5	7	35	89	21	19	2	15	2	114	1	67	1	13	0	4	0	2	0	131	4	78	1	64	12	3	4	69	74	0	24	918	234
	219		77		42		110		21		17		115		68		13		4		2		135		79		76		7		143		24		1152	

								<ul style="list-style-type: none"> 負担金補助及び交付金 10,500円 負担金（警察署管内交通安全協会負担金） 10,500円 安全運転管理者部会年会費等 補償補填及び賠償金 100,000円 補償金
				(環境衛生課	225,189)			経費の内訳 <ul style="list-style-type: none"> 需用費 225,189円 消耗品費

(項) 2. 道路橋りょう費

(目) 1. 道路橋りょう総務費

工事設計等の事務に要した経費である。

まち建設課

当初予算額	補正予算額	継続費 及び 繰越 事業費 繰越額	予備費 支出 及び 流用 増減額	予算現額	決算額	不用額	執行 歩合	摘 要	事項別 明細書 ページ
円 38,707,000	円 △12,333,000	円	円 △18,000	円 26,356,000	円 23,644,680	円 2,711,320	% 89.7	経費の内訳 <ul style="list-style-type: none"> 人件費（職員数 3人分） 23,644,680円 	134～ 135

(目) 2. 道路新設改良費 道路の舗装、改良に要した経費である。

当初予算額	補正予算額	継続費 及び 繰越 事業費 繰越額	予備費 支出 及び 流用 増減額	予算現額	決算額	不用額	執行 歩合	摘 要	事項別 明細書 ページ			
円 86,746,000	円 3,699,000	円	円	円 90,445,000	円 79,585,957	円 10,153,043	% 88.0	経費の内訳 ・ 需用費 56,576円 ・ 消耗品費 ・ 委託料 9,801,000円 設計・測量等委託料 528,000円 岡5号線道路拡幅工事に伴う測量等業務委託料 その他委託料 9,273,000円 道明寺駅周辺整備検討業務委託料 7,480,000円 藤井寺駅南地区景観まちづくり支援業務委託料 1,793,000円 ・ 工事請負費 37,027,100円 国府18号線道路改良工事	134~ 135			
				(まち建設課 46,884,676) [翌年度繰越額 706,000]								
				主要事業の財源内訳		(単位：千円)						
事業名		財 源 内 訳										
市道整備事業 (国府18号線道路改良工事)		総事業費 37,027	国 支 出 金 20,334	庫 支 出 金	府 支 出 金	そ の 他 特 定 財 源	一 般 財 源	地 方 債	府 貸 付 金	振 補 助 金	興 金	
							1,793	14,900				
(事業費内訳)												
工 事 請 負 費		37,027										
				(まち保全課 32,701,281)								
										経費の内訳 ・ 需用費 14,816,481円 修繕料 (道路等修繕)		

主要事業の財源内訳

(単位：千円)

事業名	総事業費	財源内訳						
		国庫支出金	府支出金	その他特定財源	一般財源	地方債	府貸付金	振補助金
市道舗装道改修事業	14,157				1,457	12,700		
(事業費内訳)								
工事請負費	14,157							

- 委託料 2,989,800円
 - その他の委託料 2,989,800円
 - 市道路肩草刈業務

路線名	面積 (m ²)
市道道明寺柏原線	2,428
市道川北2号線	489
市道大井川北線	1,169
市道道明寺21号線	268
市道国府23号線	1,028
市道大和川左岸線	1,905
市道北條町5号線	193
市道北條藤井寺線	172
市道大井林線	385
市道大井5号線	575
市道大井4号線	517
市道道明寺大井線	198
市道津堂2号線	25
合計	9,352

(6, 7, 9, 11月実施)

- 工事請負費 14,157,000円
 - 市道舗装道補修工事
- 負担金補助及び交付金 738,000円
 - 補助金 738,000円
 - 藤井寺市道路等拡幅整備補助金

(目) 3. 橋りょう新設改良費

橋りょうの点検、設計、補修に要した経費である。

まち保全課

当初予算額	補正予算額	継続費及び繰越事業費繰越額	予備費支出及び流増減額	予算現額	決算額	不用額	執行歩合	摘要	事項別明細書ページ
円 13,138,000	円	円	円	円 13,138,000	円 12,237,500	円 900,500	% 93.1	経費の内訳 ・委託料 橋梁点検・修繕設計業務委託料 道路橋定期点検業務委託料 鋼橋有害物調査業務委託料	134～ 135
主要事業の財源内訳				(単位：千円)					
事業名	総事業費	財源内訳							
		国支出金	庫支出金	府支出金	その他特定財源	一般財源	地方債	府貸付金	振補助金
橋梁長寿命化事業	1,783	834			949				
(事業費内訳)									
委託料	1,783								

(目) 4. 交通安全対策事業費 交通安全施設を整備し、市民への交通安全に対する啓発、普及に要した経費である。

当初予算額	補正予算額	継続費 及び繰 越事業 費繰 越額	予備費 支出 及び流 用増 減額	予算現額	決算額	不用額	執行 歩合	摘 要	事項別 明細書 ページ
円	円	円	円	円	円	円	%		
42,509,000	15,191,000			57,700,000 (まち建設課	55,187,022 18,533,882)	2,512,978	95.6	経費の内訳 ・ 需用費 977,333円 消耗品費 64,790円 食糧費 13,684円 修繕料 898,859円 ・ 委託料 3,850,000円 調査委託料 3,850,000円 公共交通検討業務委託料 ・ 負担金補助及び交付金 13,706,549円 補助金 13,706,549円 交通安全事業補助金 200,000円 駐車対策事業補助金 29,942円 藤井寺市路線バス事業者支援補助金 13,476,607円	134～ 137
				(まち保全課	36,653,140)			経費の内訳 ・ 需用費 23,093,436円 消耗品費 149,952円 光熱水費 14,641,413円 修繕料 8,302,071円 道路附属物(道路反射鏡等) 3,746,116円 路面標示等 3,932,673円 街路照明灯管理業務(単価契約分) 223,960円 街路照明灯単価契約外の修繕等 399,322円 ・ 委託料 2,673,304円 藤井寺市違法駐車等防止活動業務委託料 ・ 使用料及び賃借料 10,886,400円 藤井寺市街路照明灯LED化事業賃借料	

(項) 3. 河川費

まち保全課

(目) 1. 河川管理費

河川の改修及び管理事務に要した経費である。

下水道工務課

当初予算額	補正予算額	継続費 及 繰越 事業 繰越 額	予備費 支 出 及 流 用 増 減 額	予算現額	決算額	不用額	執行 歩 合	摘 要	事項別 明細書 ページ
円	円	円	円	円	円	円	%		
205,000				205,000 (まち保全課	204,800 (185,000)	200	99.9	経費の内訳 ・ 負担金補助及び交付金 185,000円 負担金 185,000円 大阪府河川協会 35,000円 大和川下流改修促進期成同盟会 150,000円	136～ 137
				(下水道工務課	19,800)			経費の内訳 ・ 需用費 19,800円 消耗品費	

(項) 4. 都市計画費

(目) 1. 都市計画総務費

都市計画の調査、研究及び総括事務に要した経費である。

当初予算額	補正予算額	継続費 及び 繰越 事業費 繰越額	予備費 支出 及び 流用 増減額	予算現額	決算額	不用額	執行 歩合	摘 要	事項別 明細書 ページ
円	円	円	円	円	円	円	%		
130,288,000	△3,208,000	4,730,000		131,810,000	125,944,748	5,865,252	95.6	経費の内訳 ・ 人件費（職員数 13人分） 111,823,558円 ・ 需用費 22,007円 消耗品費	136～ 139
				(都市計画課)	7,048,183)			経費の内訳 ・ 報酬 123,500円 都市計画審議会委員報酬 66,500円 9,500円×7人×1回=66,500円 空家等対策協議会委員報酬 57,000円 9,500円×6人×1回=57,000円 ・ 報償費 70,200円 報償費 57,000円 景観アドバイザー報償 講師謝礼 13,200円 空家セミナー講師謝礼 ・ 需用費 94,503円 消耗品費 90,335円 食糧費 4,168円 ・ 使用料及び賃借料 546,382円 複写機借上料	

当初予算額	補正予算額	継続費 及繰越 事業費 繰越額	予備費 支出 及繰 増減額	予算現額	決算額	不用額	執行 歩合	摘 要	事項別 明細書 ページ
円	円	円	円	円	円	円	%	経費の内訳 ・ 備品購入費 4,598円 図書購入費 ・ 負担金補助及び交付金 6,209,000円 負担金 77,000円 大阪府都市計画協会 20,000円 大阪府開発指導行政協議会 10,000円 大阪建築物震災対策推進協議会 47,000円 補助金 6,132,000円 藤井寺市既存民間建築物耐震診断補助金 (13件) 639,000円 藤井寺市木造住宅耐震改修等補助金 (3件) 1,800,000円 藤井寺市木造住宅除却補助金 (14件) 2,800,000円 藤井寺市空き家リフォーム補助金 (3件) 893,000円	
				(まち建設課	7,051,000)			経費の内訳 ・ 委託料 2,321,000円 調査委託料 2,321,000円 まちづくり検討業務委託料 【繰越明許費】 ・ 委託料 4,730,000円 調査委託料 4,730,000円 まちづくり検討業務委託料	

(目) 2. 緑化推進費

緑化事業の推進及び維持管理に要した経費である。

農とみどり保全課

当初予算額	補正予算額	継続費 及び 繰越 事業費 繰越額	予備費 支出 及び 流用 増減額	予算現額	決算額	不用額	執行 歩合	摘 要	事項別 明細書 ページ
円	円	円	円	円	円	円	%		
8,513,000	30,000			8,543,000	7,554,054	988,946	88.4	主な事業内容 ○市の木「梅」、市の花「菊」の推進 ・盆梅展の開催（2月1日～2月28日） ・菊花展の開催（10月21日～11月16日） ○緑化啓発 ・ぼたん鉢花展の開催（4月11日～4月15日） ・さつき展の開催（5月22日～5月30日） ・花菖蒲まつりの開催（5月28日～6月6日） ・津堂城山古墳梅林剪定講習会の開催（6月9日） ・菊花講習会の開催（6月19日） ・盆栽講習会の開催（7月3日） ・市内の小・中学校・幼稚園及び保育所へチューリップの 球根配布（10月6日） ・花いっぱいプロジェクト活動への参加 藤井寺小学校 移植10月24日 定植11月28日 道明寺南小学校 移植10月25日 定植12月6日 ・藤井寺市緑化啓発事業の実施（11月23日） ・盆栽展の開催（11月26日～29日） ・さつき講習会の開催（3月5日） ・津堂城山古墳花菖蒲園周辺美化運動の実施（3月24日） 経費の内訳 ・需用費 861,457円 消耗品費 316,124円 修繕料 244,369円 作業用機械等修理 光熱水費 207,295円 〔御舟圃場他2ヶ所電気代〕 〔御舟圃場他2ヶ所水道代〕 燃料費 93,669円	138～ 139

当初予算額	補正予算額	継続費 及繰越 事業費 繰越額	予備費 支及び 流出 増減額	予算現額	決算額	不用額	執行 歩合	摘 要	事項別 明細書 ページ
円	円	円	円	円	円	円	%	経費の内訳 ・ 委託料 2,475,000円 市内街路樹維持管理業務委託料 ・ 使用料及び賃借料 150,150円 特殊車両借上料 ・ 原材料費 1,726,571円 緑化用資材（花苗、肥料、薬剤 他） ・ 備品購入費 40,876円 機械器具購入費 30,690円 被服購入費 10,186円 ・ 負担金補助及び交付金 2,300,000円 負担金 2,300,000円 緑化推進協議会負担金	

(目) 3. 公園費

都市公園等の維持管理に要した経費である。

農とみどり保全課

当初予算額	補正予算額	継続費 及 繰越 事業費 繰越額	予備費 支出 及 繰越 増減額	予算現額	決算額	不用額	執行 歩合	摘 要	事項別 明細書 ページ
円	円	円	円	円	円	円	%		
30,617,000	9,914,000			40,531,000	37,541,794	2,989,206	92.6	経費の内訳 ・ 需用費 10,052,070円 消耗品費 154,855円 光熱水費 5,000,499円 〔 ブクンダ公園他63ヶ所電気代 ブクンダ公園他68ヶ所水道代 〕 燃料費 20,295円 耕運機用 修繕料 4,876,421円 都市公園他施設修繕料 ・ 役務費 4,621,275円 手数料 4,621,275円 浄化槽点検清掃及び汲取り手数料 112,200円 大水川及び大和川除草業務 632,500円 西名阪耐震工事に係る遊具撤去 1,034,759円 城山古墳花菖蒲園スレ池除草業務 399,000円 高木枝払い等手数料 302,500円 ふじみ緑地清掃業務手数料 1,605,176円 都市公園トイレ清掃手数料 535,140円 ・ 委託料 22,715,000円 公園等樹木維持管理業務委託料 1,980,000円 城山古墳小山花菖蒲園整備委託料 2,530,000円 公園遊具リニューアル業務委託料 16,500,000円 津堂草花園管理業務委託料 1,705,000円 ・ 原材料費 96,029円 公園用資材 ・ 備品購入費 57,420円 機械器具費	138～ 139
主要事業の財源内訳				(単位：千円)					
事業名	総事業費	財 源 内 訳							
		国 支 出 金	府 支 出 金	そ の 他 特 定 財 源	一 般 財 源	地 方 債	府 貸 付 金	振 補 助 金	
公園遊具リニューアル事業	16,500	15,500		155	845				
(事業費内訳)									
委託料	16,500								

(目) 4. 下排水費

浸水対策及び下排水路の整備、管理に要した経費である。

まち保全課

当初予算額	補正予算額	継続費 及び 繰越 事業 繰越 額	予備費 支出 及び 流用 増減 額	予算現額	決算額	不用額	執行 歩合	摘 要	事項別 明細書 ページ
円	円	円	円	円	円	円	%		
20,594,000	2,785,000			23,379,000	23,175,654	203,346	99.1	経費の内訳 ・ 人件費（職員数1人分） 8,334,475円 ・ 需用費 13,736,602円 光熱水費 478,532円 防災ポンプ等電気料金 修繕料 13,258,070円 水路等修繕 11,025,070円 浚渫等 2,233,000円 ・ 役務費 184,022円 通信運搬費（王水川貯留施設電話料金） 31,722円 保険料（水路等施設賠償保険料） 152,300円 ・ 委託料 715,484円 小山第2防災ポンプ場管理業務委託料 715,484円 小山第2防災ポンプ場自家用電気工作物保安管理 業務委託料 110,484円 小山第2防災ポンプ場・新大水川サイフォンゲート 維持管理業務委託料 605,000円 ・ 負担金補助及び交付金 205,071円 負担金 205,071円 王水川貯留施設維持管理費負担金	140～ 141
				(まち保全課	14,841,179)				

(項) 5. 住宅費

(目) 1. 住宅管理費

市営住宅の管理に要した経費である。

都市計画課

当初予算額	補正予算額	継続費 及 繰越 事業 繰越 額	予備費 支出 及 繰 増減 額	予算現額	決算額	不用額	執行 歩合	摘 要	事項別 明細書 ページ
円 100,000	円	円	円	円 100,000	円 0	円 100,000	%	0.0	140～ 141

消 防 費 関 係

(款) 8. 消防費

(項) 1. 消防費

(目) 1. 常備消防費

災害から市民の生命、財産を守るため、主に消防、救急活動等常備消防に要した経費である。

危機管理室

当初予算額	補正予算額	継続費 及 繰越 事業 繰越 額	予備費 支出 及 繰 増 減 額	予算現額	決算額	不用額	執行 歩合	摘 要	事項別 明細書 ページ																										
円 818,267,000	円 △4,859,000	円	円	円 813,408,000	円 811,256,205	円 2,151,795	% 99.7	経費の内訳 ・ 委託料 3,251,205円 高速道路救急業務関連業務支弁金 高速自動車国道における事故発生に備え、救急出動を要請する西日本高速道路株式会社が本市を經由して消防組合に支払うもの。 ・ 負担金補助及び交付金 808,005,000円 負担金 808,005,000円 柏原羽曳野藤井寺消防組合分担金 804,214,000円 大阪航空消防運営費分担金 2,411,000円 救急安心センターおおさか運営費分担金 1,380,000円 = 参 考 = 令和4年度柏原羽曳野藤井寺消防組合決算資料 (単位：千円)	140～ 141																										
<table border="1"> <thead> <tr> <th>性質別</th> <th>組合決算額(三市負担額)</th> <th>うち本市負担額</th> </tr> </thead> <tbody> <tr> <td>人件費</td> <td>2,457,197</td> <td>681,253</td> </tr> <tr> <td>物件費</td> <td>201,041</td> <td>55,738</td> </tr> <tr> <td>維持補修費</td> <td>1,237</td> <td>343</td> </tr> <tr> <td>扶助費</td> <td>23,490</td> <td>6,513</td> </tr> <tr> <td>補助費等</td> <td>13,561</td> <td>3,760</td> </tr> <tr> <td>公債費</td> <td>195,753</td> <td>54,272</td> </tr> <tr> <td>投資的経費</td> <td>8,422</td> <td>2,335</td> </tr> <tr> <td>合計</td> <td>2,900,701</td> <td>804,214</td> </tr> </tbody> </table>									性質別	組合決算額(三市負担額)	うち本市負担額	人件費	2,457,197	681,253	物件費	201,041	55,738	維持補修費	1,237	343	扶助費	23,490	6,513	補助費等	13,561	3,760	公債費	195,753	54,272	投資的経費	8,422	2,335	合計	2,900,701	804,214
性質別	組合決算額(三市負担額)	うち本市負担額																																	
人件費	2,457,197	681,253																																	
物件費	201,041	55,738																																	
維持補修費	1,237	343																																	
扶助費	23,490	6,513																																	
補助費等	13,561	3,760																																	
公債費	195,753	54,272																																	
投資的経費	8,422	2,335																																	
合計	2,900,701	804,214																																	

(目) 2. 非常備消防費

藤井寺市消防団の活動に要した経費である。

危機管理室

当初予算額	補正予算額	継続費 及 繰越 事業 繰越 額	予備費 支出 及 繰 増 減 額	予算現額	決算額	不用額	執行 歩合	摘 要	事項別 明細書 ページ
円	円	円	円	円	円	円	%		
27,849,000	3,202,000			31,051,000	26,491,092	4,559,908	85.3	経費の内訳 ・ 報酬 6,890,165円 消防団員報酬 4,257,165円 消防団員：定数100人 〔 団長 1人、副団長 4人、分団長 2人、 副分団長 2人、班長 11人、団員 80人 〕 消防団員出動手当 2,633,000円 火災・訓練等による出動（延べ1,107人） ・ 災害補償費 1,673,900円 公務災害補償費 1,673,900円 遺族補償年金 ・ 報償費 1,020,094円 報償費 998,000円 消防団員退職報償金（2人分） 記念品費 22,094円 ・ 需用費 661,209円 消耗品費 74,964円 光熱水費 395,364円 消防車庫電気料金 50,848円 消防車庫水道料金 239,580円 道明寺消防水利施設水道料金 104,936円 燃料費 10,987円 修繕費 179,894円 ・ 役務費 93,324円 手数料 93,324円 消防団員健康診査受診料	140～ 143

・ 備品購入費	3,197,370円
その他備品	3,197,370円
消防団員用被服等	
〔新基準活動服、アポロキャップ〕	
〔名札、階級章、制帽、周章、靴〕	
・ 負担金補助及び交付金	10,512,530円
負担金	10,512,530円
大阪府消防協会分担金	181,000円
大阪府消防協会南河内地区支部分担金	399,800円
柏羽藤組合消防団協議会分担金	350,000円
大阪市町村消防財団負担金	589,900円
消火栓維持管理費等負担金	6,025,800円
消防団員等公務災害補償等共済基金掛金	2,330,230円
消防団員福祉共済掛金	300,000円
防火防災訓練災害補償等共済掛金	63,000円
柏羽藤合同消防事業推進協議会負担金	250,000円
電波利用料負担金（消防団無線）	22,800円
・ 扶助費	2,442,500円
消防団員福祉見舞金	2,442,500円
入院見舞金（2件）	

＝ 参 考 ＝

令和4年度消防団出動状況

区 分	回数	延人数
災 害 出 動	14	234
訓 練 出 動	17	241
その他出動（警戒・広報等）	12	632
合 計	43	1,107

消防車両保有台数

種 類	台数
指 令 車	1
消 防 ポンプ自動車	4
小型動力ポンプ積載車	7
照 明 車	1

(目) 3. 水防費

大和川の水害予防のため、大和川右岸水防事務組合に対して負担した経費である。

危機管理室

当初予算額	補正予算額	継続費 及繰越 事業費 繰越額	予備費 支出 及繰越 増減額	予算現額	決算額	不用額	執行 歩合	摘 要	事項別 明細書 ページ																
円 445,000	円	円	円	円 445,000	円 445,000	円 0	% 100	経費の内訳 ・ 報償費 130,000円 大和川右岸水防事務組合藤井寺分団活動報償費 ・ 負担金補助及び交付金 315,000円 負担金 315,000円 大和川右岸水防事務組合組合費 = 参 考 = <table border="1" style="margin-left: 20px;"> <thead> <tr> <th>構成市</th> <th>分賦率(%)</th> </tr> </thead> <tbody> <tr> <td>大 阪 市</td> <td>68.1425</td> </tr> <tr> <td>八 尾 市</td> <td>18.7590</td> </tr> <tr> <td>東 大 阪 市</td> <td>9.5635</td> </tr> <tr> <td>柏 原 市</td> <td>2.8250</td> </tr> <tr> <td>松 原 市</td> <td>0.2220</td> </tr> <tr> <td>藤 井 寺 市</td> <td>0.4880</td> </tr> <tr> <td>計</td> <td>100.0000</td> </tr> </tbody> </table> 藤井寺市水防区域 川北 1・2・3丁目 大井 2・3・5丁目 (各一部) 北條町 (一部) 小山7丁目 (一部)	構成市	分賦率(%)	大 阪 市	68.1425	八 尾 市	18.7590	東 大 阪 市	9.5635	柏 原 市	2.8250	松 原 市	0.2220	藤 井 寺 市	0.4880	計	100.0000	142~ 143
構成市	分賦率(%)																								
大 阪 市	68.1425																								
八 尾 市	18.7590																								
東 大 阪 市	9.5635																								
柏 原 市	2.8250																								
松 原 市	0.2220																								
藤 井 寺 市	0.4880																								
計	100.0000																								



教 育 費 關 係



(款) 9. 教育費

(項) 1. 教育総務費

(目) 1. 教育委員会費

地方教育行政の組織及び運営に関する法律第2条に基づく教育委員会の運営に要した経費である。

教育総務課

当初予算額	補正予算額	継続費 及 繰越 事業 繰越 額	予備費 支出 及び 繰越 増減 額	予算現額	決算額	不用額	執行 歩合	摘 要	事項別 明細書 ページ
円 3,009,000	円	円	円	円 3,009,000	円 2,791,570	円 217,430	% 92.8	○委員会開催数 年15回（定例11回、臨時4回） 経費の内訳 ・報酬 2,569,070円 教育委員会委員報酬（4人） ・交際費 20,000円 教育長交際費 ・負担金補助及び交付金 202,500円 負担金 202,500円 全国都市教育長協議会負担金 21,000円 近畿教育長協議会 18,000円 大阪府都市教育長協議会負担金 57,000円 大阪府都市教育委員会連絡協議会負担金 66,500円 南河内地区市町村教育長連絡協議会分担金 40,000円	142～ 143

(目) 2. 事務局費

教育委員会に関する事務及び管理運営に要した経費である。

当初予算額	補正予算額	継続費 及び 繰越 事業 繰越 額	予備費 支出 及び 繰 増減 額	予算現額	決算額	不用額	執行 歩合	摘要	事項別 明細書 ページ
円	円	円	円	円	円	円	%		
222,829,000	△7,881,000		△3,560,000	211,388,000	202,824,336	8,563,664	95.9	経費の内訳 ・ 人件費（教育長1人分、職員数9人分） 86,481,358円 ・ 報償費 790,000円 報償費 ・ 旅費 311,490円 普通旅費 310,130円 特別旅費 1,360円 ・ 需用費 701,479円 消耗品費 496,755円 光熱水費 27,030円 修繕料 177,694円 ・ 役務費 26,111,273円 通信運搬費 550,000円 手数料 25,561,273円 学校管理員手数料 1,436,847円 学校安全監視員手数料 13,659,352円 学校校務員手数料 9,976,104円 手話通訳要約筆記手数料 35,000円 会館技術手数料 65,010円 廃棄物処理手数料 388,960円 ・ 委託料 18,175,200円 教育事務委託料 4,500,000円 防火設備定期検査委託料 4,389,000円 川北地区児童送迎用バス運行業務委託料 9,286,200円	142～ 147
				(教育総務課	95,313,018)				

						<ul style="list-style-type: none"> ・ 使用料及び賃借料 49,219,076円 <ul style="list-style-type: none"> 複写機借上料 538,646円 電算等借上料 48,536,400円 NHKテレビ受信料 142,050円 駐車・通行料 1,980円 ・ 負担金補助及び交付金 4,500円 <ul style="list-style-type: none"> 負担金 4,500円 防火管理者養成講習参加負担金
	(学校教育課	21,029,960)				経費の内訳 <ul style="list-style-type: none"> ・ 報酬 3,305,500円 <ul style="list-style-type: none"> 委員報酬 3,305,500円 学校運営協議会委員報酬 42,000円 第三者委員会に係る委員報酬 3,220,000円 いじめ問題専門委員会委員報酬 28,500円 学校教科用図書選定委員会委員報酬 15,000円 ・ 報償費 5,511,300円 <ul style="list-style-type: none"> 報償費 5,211,300円 <ul style="list-style-type: none"> 肢体不自由児訓練士報償費 580,000円 藤井寺市学校支援社会人等指導者活用事業報償費 761,000円 藤井寺市就園就学相談委員報償費 360,000円 スクールガードリーダー報償費 960,000円 いじめ問題対策連絡協議会委員報償費 28,500円 スクールソーシャルワーカー活用事業報償費 2,431,800円 肢体不自由児童生徒初回医師診断費 90,000円 講師謝礼 300,000円 <ul style="list-style-type: none"> スクールソーシャルワーカー活用事業講師謝礼 60,000円 学校運営協議会研修講師謝礼 30,000円 支援教育推進事業講師謝礼 60,000円 教職員研修講師謝礼 150,000円

当初予算額	補正予算額	継続費 及 繰越 事業 繰越 額	予備費 支 及 流 増 減 額	予算現額	決算額	不用額	執行 歩合	摘 要	事項別 明細書 ページ
円	円	円	円	円	円	円	%		
								経費の内訳	
								・ 旅費	40,760円
								特別旅費	1,800円
								費用弁償	38,960円
								・ 需用費	873,094円
								消耗品費	836,710円
								印刷製本費	25,135円
								食糧費	11,249円
								・ 役務費	2,747,896円
								保険料	521,509円
								手数料	2,226,387円
								手数料	1,329,055円
								講師派遣手数料	493,000円
								筆耕料（翻訳料）	404,332円
								・ 委託料	6,319,060円
								その他の委託料	6,319,060円
								結核健康診断委託料	782,650円
								心臓検診委託料	1,403,655円
								尿検査委託料	1,908,786円
								脊柱側弯症検査委託料	896,940円
								教職員健康診断委託料	707,080円
								胃検査委託料	96,800円
								産業医業務委託料	488,400円
								教職員ストレスチェック業務委託料	34,749円
								・ 使用料及び賃借料	250,380円
								複写機借上料	2,700円
								車両等借上料	247,680円

・ 備品購入費	152,880円
図書購入費	17,910円
その他備品	3,520円
電算備品	131,450円
・ 負担金補助及び交付金	1,829,090円
負担金	30,736円
大阪府都市教職員人事主担課長会負担金	4,000円
研修会等参加負担金	5,000円
大阪府都市指導主管課長会負担金	5,000円
大阪府人権教育主管課長会負担金	6,000円
B型肝炎予防接種負担金	10,736円
補助金	1,798,354円
藤井寺市人権教育研究協議会補助金	433,604円
藤井寺市学校保健会補助金	259,000円
藤井寺市中心身障がい児童生徒支援学校通学援助金	830,000円
小中学校校区別地域教育推進事業補助金	275,750円

(目) 3. 教育研究費

教育に関する専門的・技術的事項の研究又は教育関係職員の研修に要した経費である。

学校教育課

当初予算額	補正予算額	継続費及び繰越事業費繰越額	予備費支出及び流増減額	予算現額	決算額	不用額	執行歩合	摘要	事項別明細書ページ
円	円	円	円	円	円	円	%	経費の内訳	146～
101,832,000	20,909,000			122,741,000	112,979,859	9,761,141	92.0	<ul style="list-style-type: none"> ・ 人件費（職員数9人分） 82,235,800円 ・ 報償費 2,841,500円 <ul style="list-style-type: none"> 報償費 2,261,500円 適応指導教室指導員報酬等 1,736,500円 心理的又は情緒的な原因等によって登校できない児童、生徒に対して集団生活への適応を促し、学校生活への復帰を援助するための適応指導教室を設置。指導員及び複数人の指導協力員が教育相談嘱託員と協力し学習・生活指導等の諸活動を計画し実施した。 適応指導教室指導員協力員報償費 365,000円 『ゆめ』教室報償費 160,000円 講師謝礼 580,000円 藤井寺市学力向上推進支援事業講師謝礼 ・ 旅費 1,060円 ・ 需用費 917,149円 <ul style="list-style-type: none"> 消耗品費 499,149円 修繕料 418,000円 ・ 役務費 1,975,716円 <ul style="list-style-type: none"> 通信運搬費 1,975,716円 校務支援システム保守・管理 1,748,478円 クラウド利用料 227,238円 	149

・ 委託料	10,742,500円
電算業務等委託料	2,062,500円
ネットワークアセスメント業務委託	1,182,500円
ネットワーク整備構築業務委託料	880,000円
その他の委託料	8,680,000円
先進教育推進事業委託料	100,000円
GIGAスクールICT支援員配置業務委託料	8,580,000円
・ 備品購入費	14,266,134円
図書購入費	140,022円
電算関係備品	14,126,112円

(目) 4. 学校給食費

学校給食組合に要した経費である。

学校教育課

当初予算額	補正予算額	継続費 及繰越 事業費 繰越額	予備費 支出 及繰 増減額	予算現額	決算額	不用額	執行 歩合	摘 要	事項別 明細書 ページ																														
円 284,934,000	円 58,369,000	円	円	円 343,303,000	円 338,495,350	円 4,807,650	% 98.6	経費の内訳 ・負担金補助及び交付金 338,495,350円 負担金 338,495,350円 藤井寺市柏原市学校給食組合負担金 284,049,000円 物価高騰による学校給食費負担金 54,446,350円 令和4年度藤井寺市柏原市学校給食組合決算資料 (単位：千円)	148～ 149																														
<table border="1"> <thead> <tr> <th>性質別</th> <th>組合決算額 (二市負担額)</th> <th>うち本市負担分</th> </tr> </thead> <tbody> <tr> <td>人件費</td> <td>307,896</td> <td>151,936</td> </tr> <tr> <td>物件費</td> <td>218,088</td> <td>107,619</td> </tr> <tr> <td>維持補修費</td> <td>8,141</td> <td>4,017</td> </tr> <tr> <td>扶助費</td> <td>2,274</td> <td>1,122</td> </tr> <tr> <td>補助費等</td> <td>954</td> <td>471</td> </tr> <tr> <td>公債費</td> <td>17,753</td> <td>8,760</td> </tr> <tr> <td>積立金</td> <td>0</td> <td>0</td> </tr> <tr> <td>投資的経費</td> <td>20,247</td> <td>10,124</td> </tr> <tr> <td>計</td> <td>575,353</td> <td>284,049</td> </tr> </tbody> </table>									性質別	組合決算額 (二市負担額)	うち本市負担分	人件費	307,896	151,936	物件費	218,088	107,619	維持補修費	8,141	4,017	扶助費	2,274	1,122	補助費等	954	471	公債費	17,753	8,760	積立金	0	0	投資的経費	20,247	10,124	計	575,353	284,049	
性質別	組合決算額 (二市負担額)	うち本市負担分																																					
人件費	307,896	151,936																																					
物件費	218,088	107,619																																					
維持補修費	8,141	4,017																																					
扶助費	2,274	1,122																																					
補助費等	954	471																																					
公債費	17,753	8,760																																					
積立金	0	0																																					
投資的経費	20,247	10,124																																					
計	575,353	284,049																																					

(項) 2. 小学校費

教育総務課
学校教育課

(目) 1. 学校管理費

市立小学校の管理運営に要した経費である。

当初予算額	補正予算額	継続費 及 繰越 事業 繰越 額	予備費 支出 及 繰 増 減 額	予算現額	決算額	不用額	執行 歩合	摘 要	事項別 明細書 ページ																																																																												
円	円	円	円	円	円	円	%																																																																														
231,647,000	47,151,000	12,220,000	9,258,000	300,276,000	268,860,596	19,833,404	89.5		148～ 151																																																																												
○小学校の状況（令和4年5月1日現在）																																																																																					
				<table border="1"> <thead> <tr> <th rowspan="2">学 校 名</th> <th rowspan="2">学 級 数</th> <th rowspan="2">児 童 数</th> <th rowspan="2">支援学級在籍 児童数 内数</th> <th colspan="2">教 職 員 数</th> <th colspan="2">参 考 (R3.5.1)</th> </tr> <tr> <th>教 員 数 <small>(養護教諭等含む)</small></th> <th>職 員 数</th> <th>学 級 数</th> <th>児 童 数</th> </tr> </thead> <tbody> <tr> <td>藤井寺小学校</td> <td>29</td> <td>597人</td> <td>60人</td> <td>41人</td> <td>2人</td> <td>29</td> <td>638人</td> </tr> <tr> <td>藤井寺南小学校</td> <td>19</td> <td>469人</td> <td>21人</td> <td>28人</td> <td>1人</td> <td>18</td> <td>458人</td> </tr> <tr> <td>藤井寺西小学校</td> <td>16</td> <td>412人</td> <td>22人</td> <td>23人</td> <td>1人</td> <td>15</td> <td>410人</td> </tr> <tr> <td>藤井寺北小学校</td> <td>19</td> <td>386人</td> <td>38人</td> <td>27人</td> <td>1人</td> <td>19</td> <td>395人</td> </tr> <tr> <td>道明寺小学校</td> <td>26</td> <td>549人</td> <td>42人</td> <td>36人</td> <td>1人</td> <td>26</td> <td>558人</td> </tr> <tr> <td>道明寺東小学校</td> <td>17</td> <td>346人</td> <td>25人</td> <td>26人</td> <td>1人</td> <td>16</td> <td>347人</td> </tr> <tr> <td>道明寺南小学校</td> <td>16</td> <td>322人</td> <td>23人</td> <td>24人</td> <td>2人</td> <td>17</td> <td>318人</td> </tr> <tr> <td>計</td> <td>142</td> <td>3,081人</td> <td>231人</td> <td>205人</td> <td>9人</td> <td>140</td> <td>3,124人</td> </tr> </tbody> </table>				学 校 名	学 級 数	児 童 数	支援学級在籍 児童数 内数	教 職 員 数		参 考 (R3.5.1)		教 員 数 <small>(養護教諭等含む)</small>	職 員 数	学 級 数	児 童 数	藤井寺小学校	29	597人	60人	41人	2人	29	638人	藤井寺南小学校	19	469人	21人	28人	1人	18	458人	藤井寺西小学校	16	412人	22人	23人	1人	15	410人	藤井寺北小学校	19	386人	38人	27人	1人	19	395人	道明寺小学校	26	549人	42人	36人	1人	26	558人	道明寺東小学校	17	346人	25人	26人	1人	16	347人	道明寺南小学校	16	322人	23人	24人	2人	17	318人	計	142	3,081人	231人	205人	9人	140	3,124人		
学 校 名	学 級 数	児 童 数	支援学級在籍 児童数 内数	教 職 員 数		参 考 (R3.5.1)																																																																															
				教 員 数 <small>(養護教諭等含む)</small>	職 員 数	学 級 数	児 童 数																																																																														
藤井寺小学校	29	597人	60人	41人	2人	29	638人																																																																														
藤井寺南小学校	19	469人	21人	28人	1人	18	458人																																																																														
藤井寺西小学校	16	412人	22人	23人	1人	15	410人																																																																														
藤井寺北小学校	19	386人	38人	27人	1人	19	395人																																																																														
道明寺小学校	26	549人	42人	36人	1人	26	558人																																																																														
道明寺東小学校	17	346人	25人	26人	1人	16	347人																																																																														
道明寺南小学校	16	322人	23人	24人	2人	17	318人																																																																														
計	142	3,081人	231人	205人	9人	140	3,124人																																																																														
				経費の内訳 ・ 人件費（職員数4人分） 29,501,477円																																																																																	

当初予算額	補正予算額	継続費 及 繰越 事業 繰越 額	予備費 支出 及 流 増 減 額	予算現額	決算額	不用額	執行 歩合	摘要	事項別 明細書 ページ	
円	円	円	円	円	円	円	%	経費の内訳 ・ 報償費 466,125円 学校行事等記念品費 ・ 需用費 83,962,094円 消耗品費 13,004,605円 印刷製本費 767,326円 燃料費 19,323円 修繕料 11,172,304円 光熱水費 58,998,536円 ・ 役務費 9,244,304円 通信運搬費 3,701,918円 郵便料 164,000円 電話料 2,858,118円 クラウド利用料 679,800円 手数料 5,542,386円 受水槽清掃 323,400円 簡易専用水道検査 51,700円 浄化槽法定検査 17,000円 窓ガラス清掃 891,000円 植木剪定・ピアノ調律等 4,259,286円 ・ 委託料 22,160,226円 消防用設備保守点検業務委託料 414,260円 受電設備保守点検委託料 1,153,680円 給食用リフト保守点検委託料 798,600円 プール浄化装置維持管理委託料 104,720円 機械警備業務委託料 567,600円 昇降機保守点検業務委託料 330,000円 ガス空調機保守点検業務委託料 255,750円 空調整備維持管理業務委託料 13,862,948円 合併浄化槽管理委託料 2,758,668円 藤小排水設備改修工事監理（公共下水道） 1,386,000円 アンカー引張試験業務委託料 528,000円		
				(教育総務課 218,953,193) [翌年度繰越額 11,582,000]						
				主要事業の財源内訳						
						(単位：千円)				
事業名		総事業費	財源内訳							
			国 支 出 金	府 支 出 金	そ の 他 特 定 財 源	一 般 財 源	地 方 債	府 貸 付 金	振 補 助 金	興 金
市立藤井寺小学校施設改修 事業（排水工事）		31,296				96	23,400	7,800		
(事業費内訳)										
委託料		1,386								
工事請負費		29,910								

						・ 使用料及び賃借料 電算等借上料 その他使用料等	44,434,544円 38,830,872円 5,603,672円
						・ 工事請負費 藤小排水設備改修工事（公共下水道）	29,910,100円
						・ 原材料費	786,554円
						・ 公有財産購入費 空調設備購入費	4,986,243円
						・ 備品購入費 教材備品 施設備品 図書購入費	9,684,832円 3,388,903円 4,623,844円 1,672,085円
						・ 負担金補助及び交付金 負担金 障がい児介助員校外活動付添負担金 公共下水道受益者負担金 看護師校外活動等付添負担金	1,615,985円 1,615,985円 29,550円 1,577,690円 8,745円
						【繰越明許費】	
						・ 需用費 消耗品費	2,531,531円
						・ 役務費 手数料	4,452,780円
						・ 備品購入費 施設備品	2,847,875円
						【事故繰越し】	
						・ 需用費 修繕料	1,870,000円

当初予算額	補正予算額	継続費 及 繰越 事業 繰越 額	予備費 支 及 流 増 減 額	予算現額	決算額	不用額	執行 歩合	摘 要	事項別 明細書 ページ
円	円	円	円	円 (学校教育課	円 20,405,926)	円	%	経費の内訳 ・報酬 12,650,416円 校医報酬 12,650,416円 小学校児童の健康管理のために要した学校医、学校歯科 医、学校薬剤師の報酬 ・報償費 2,249,400円 校医出動報償費 ・需用費 70,659円 消耗品費 ・役務費 2,612,841円 通信運搬費 2,454,441円 手数料 158,400円 ・負担金補助及び交付金 2,822,610円 負担金 2,822,610円 日本スポーツ振興センター負担金 2,794,710円 教職員付添負担金 27,900円	

学校教育振興のため教職員の研修教材の整備及び要保護・準要保護児童、特別支援学級在籍児童に対する就学援助、奨励に要した経費である。

教育総務課
学校教育課

(目) 2. 教育振興費

当初予算額	補正予算額	継続費 及び 繰越 事業 繰越 額	予備費 支出 及び 流用 増減 額	予算現額	決算額	不用額	執行 歩合	摘要	事項別 明細書 ページ
円 49,665,000	円	円	円	円 49,665,000 (教育総務課	円 42,844,005) 39,899,173)	円 6,820,995	% 86.3	経費の内訳 ・ 需用費 特別支援学級用消耗品費 クラブ活動用消耗品費 実験実習材料費 ・ 備品購入費 特別支援学級用備品 クラブ活動用備品 ・ 扶助費 要保護・準要保護児童援助費 準要保護児童認定者数 小学校(454人) 小学校就学予定者(70人) 特別支援教育就学奨励費 認定者数(135人)	150~ 151
				(学校教育課	2,944,832)			経費の内訳 ・ 需用費 消耗品費 印刷製本費	

当初予算額	補正予算額	継続費 及 繰越 事業 繰越 額	予備費 支 及 流 増 減 額	予算現額	決算額	不用額	執行 歩合	摘 要	事項別 明細書 ページ
円	円	円	円	円	円	円	%	経費の内訳 ・ 負担金補助及び交付金 1,392,815円 負担金 1,392,815円 市立小学校教育研究会負担金 1,145,335円 (市立小学校の教育の向上と推進を図るために要した経費) 市立小学校支援教育研究会負担金 247,480円 (市立小学校支援教育の推進充実を図るために要した経費) ・ 補償補填及び賠償金 390,984円 補償金 390,984円 授業目的公衆送信補償金制度	

(項) 3. 中学校費

教育総務課
学校教育課

(目) 1. 学校管理費

市立中学校の管理運営に要した経費である。

当初予算額	補正予算額	継続費 及 繰越 事業 繰越 額	予備費 支出 及 繰 増 減 額	予算現額	決算額	不用額	執行 歩合	摘 要	事項別 明細書 ページ																																												
円	円	円	円	円	円	円	%																																														
114,853,000	19,122,000	4,500,000	△24,000	138,451,000	127,796,656	6,154,344	92.3		150～ 155																																												
○中学校の状況（令和4年5月1日現在）																																																					
				<table border="1"> <thead> <tr> <th rowspan="2">学 校 名</th> <th rowspan="2">学 級 数</th> <th rowspan="2">生 徒 数</th> <th rowspan="2">支援学級在籍 生徒数 内数</th> <th colspan="2">教 職 員 数</th> <th colspan="2">参 考 (R3.5.1)</th> </tr> <tr> <th>教 員 数 <small>(養護教諭等含む)</small></th> <th>職 員 数</th> <th>学 級 数</th> <th>生 徒 数</th> </tr> </thead> <tbody> <tr> <td>藤井寺中学校</td> <td>16</td> <td>485人</td> <td>9人</td> <td>34人</td> <td>1人</td> <td>15</td> <td>476人</td> </tr> <tr> <td>道明寺中学校</td> <td>16</td> <td>422人</td> <td>18人</td> <td>33人</td> <td>2人</td> <td>16</td> <td>421人</td> </tr> <tr> <td>第三中学校</td> <td>22</td> <td>576人</td> <td>22人</td> <td>43人</td> <td>3人</td> <td>20</td> <td>553人</td> </tr> <tr> <td>計</td> <td>54</td> <td>1,483人</td> <td>49人</td> <td>110人</td> <td>6人</td> <td>51</td> <td>1,450人</td> </tr> </tbody> </table>				学 校 名	学 級 数	生 徒 数	支援学級在籍 生徒数 内数	教 職 員 数		参 考 (R3.5.1)		教 員 数 <small>(養護教諭等含む)</small>	職 員 数	学 級 数	生 徒 数	藤井寺中学校	16	485人	9人	34人	1人	15	476人	道明寺中学校	16	422人	18人	33人	2人	16	421人	第三中学校	22	576人	22人	43人	3人	20	553人	計	54	1,483人	49人	110人	6人	51	1,450人		
学 校 名	学 級 数	生 徒 数	支援学級在籍 生徒数 内数	教 職 員 数		参 考 (R3.5.1)																																															
				教 員 数 <small>(養護教諭等含む)</small>	職 員 数	学 級 数	生 徒 数																																														
藤井寺中学校	16	485人	9人	34人	1人	15	476人																																														
道明寺中学校	16	422人	18人	33人	2人	16	421人																																														
第三中学校	22	576人	22人	43人	3人	20	553人																																														
計	54	1,483人	49人	110人	6人	51	1,450人																																														
				(教育総務課 120,232,427) [翌年度繰越額 4,500,000]				経費の内訳 ・ 報償費 436,425円 学校行事等記念品費 ・ 需用費 49,757,196円 消耗品費 6,308,683円 印刷製本費 613,922円 燃料費 16,786円 修繕料 9,120,105円 光熱水費 33,697,700円																																													

当初予算額	補正予算額	継続費 及び繰 越事業 費繰越 額	予備費 支出 及び流 用増減 額	予算現額	決算額	不用額	執行 歩合	摘要	事項別 明細書 ページ			
円	円	円	円	円	円	円	%	経費の内訳				
			主要事業の財源内訳				(単位：千円)	<ul style="list-style-type: none"> ・ 役務費 3,785,633円 <ul style="list-style-type: none"> 通信運搬費 2,100,313円 郵便料 270,000円 電話料 1,450,813円 クラウド利用料 379,500円 手数料 1,685,320円 受水槽清掃 138,600円 窓ガラス清掃 418,000円 簡易専用水道検査 21,450円 植木剪定・ピアノ調律等 1,107,270円 ・ 委託料 9,736,622円 <ul style="list-style-type: none"> 消防用設備保守点検業務委託料 170,940円 受電設備保守点検委託料 740,520円 プール浄化装置維持管理委託料 46,200円 機械警備業務委託料 217,800円 昇降機保守点検業務委託料 343,200円 空調設備維持管理業務委託料 6,729,662円 市立道明寺中学校屋内運動場トイレ改修工事に伴う設計業務委託料 1,356,300円 アンカー引張試験業務委託料 132,000円 ・ 使用料及び賃借料 27,477,400円 <ul style="list-style-type: none"> 電算等借上料 22,110,216円 その他使用料等 5,367,184円 ・ 工事請負費 16,578,100円 <ul style="list-style-type: none"> 市立道明寺中学校屋内運動場トイレ改修工事 ・ 原材料費 279,521円 ・ 公有財産購入費 2,422,595円 <ul style="list-style-type: none"> 空調設備購入費 				
				財 源 内 訳								
事業名		総事業費	国 支 出 金	庫 支 出 金	府 支 出 金	そ の 他 特 定 財 源	一 般 財 源	地 方 債	府 貸 付 金	振 補 助 金	興 助 金	
市立道明寺中学校施設改修事業（屋内運動場トイレ改修）		17,934					4,534	13,400				
(事業費内訳)												
委託料		1,356										
工事請負費		16,578										

						<ul style="list-style-type: none"> ・ 備品購入費 5,189,030円 <ul style="list-style-type: none"> 教材備品 1,948,505円 施設備品 2,042,155円 図書備品 1,198,370円 ・ 負担金補助及び交付金 98,313円 <ul style="list-style-type: none"> 負担金 98,313円 障がい児介助員校外活動付添負担金 【繰越明許費】 ・ 需用費 1,048,652円 <ul style="list-style-type: none"> 消耗品費 ・ 役務費 2,725,800円 <ul style="list-style-type: none"> 手数料 ・ 備品購入費 697,140円 <ul style="list-style-type: none"> 施設備品
			(学校教育課	7,564,229)		<p>経費の内訳</p> <ul style="list-style-type: none"> ・ 報酬 4,951,860円 <ul style="list-style-type: none"> 校医報酬 中学校の生徒の健康管理のために要した学校医、歯科医、薬剤師の報酬 ・ 報償費 382,200円 <ul style="list-style-type: none"> 校医出動報償費 293,400円 歯科衛生士出動報償費 88,800円 ・ 役務費 886,899円 <ul style="list-style-type: none"> 通信運搬費 809,679円 手数料 77,220円 ・ 負担金補助及び交付金 1,343,270円 <ul style="list-style-type: none"> 負担金 1,343,270円 日本スポーツ振興センター負担金 1,339,420円 教職員付添負担金 3,850円

学校教育振興のため教職員の研修教材の整備及び要保護・準要保護生徒、特別支援学級在籍生徒に対する就学援助、奨励に要した経費である。

教育総務課
学校教育課

(目) 2. 教育振興費

当初予算額	補正予算額	継続費及び繰越事業費繰越額	予備費支出及び流用増減額	予算現額	決算額	不用額	執行歩合	摘要	事項別明細書ページ
円	円	円	円	円	円	円	%		
34,494,000	1,583,000		24,000	36,101,000 (教育総務課	31,056,825 28,060,313)	5,044,175	86.0	経費の内訳 ・ 需用費 1,418,441円 特別支援学級用消耗品費 170,028円 クラブ活動用消耗品費 349,353円 実験実習材料費 899,060円 ・ 役務費 277,450円 教育検査手数料 ・ 備品購入費 1,172,682円 特別支援学級用備品 280,082円 クラブ活動用備品 892,600円 ・ 負担金補助及び交付金 2,125,000円 補助金 2,125,000円 クラブ活動補助金 2,100,000円 中学校全国大会参加補助金 25,000円 ・ 扶助費 23,066,740円 要保護・準要保護生徒援助費 20,978,116円 準要保護認定者数(237人) 特別支援教育就学奨励費 1,398,624円 認定者数(25人) 奨学金扶助 690,000円	154～ 155
				(学校教育課	2,996,512)			経費の内訳 ・ 需用費 1,483,840円 消耗品費 1,483,840円 教師用教科書指導書 603,010円 教師用デジタル教科書 455,400円 生徒用教科書 425,430円	

(項) 4. 幼稚園費
(目) 1. 幼稚園費

市立幼稚園の施設維持、管理運営及び教職員の研修に要した経費である。

こども施設課
保育幼稚園課

当初予算額	補正予算額	継続費 及 繰越 事業費 繰越額	予備費 支出 及 繰越 増減額	予算現額	決算額	不用額	執行 歩合	摘 要	事項別 明細書 ページ
円	円	円	円	円	円	円	%		
219,805,000	8,244,000			228,049,000	207,243,561	20,805,439	90.9	経費の内訳 ・ 人件費（職員数21人分） 147,350,707円 ・ 報償費 59,810円 記念品費 59,810円 幼稚園行事等記念品費 ・ 需用費 5,412,981円 消耗品費 1,084,149円 光熱水費 2,389,206円 修繕料 1,939,626円 ・ 役務費 1,104,498円 通信運搬費 269,966円 電話使用料 手数料 755,868円 水質検査 16,900円 植木消毒・剪定等、安全監視業務 324,938円 ピアノ調律 99,550円 窓ガラス清掃業務 49,500円 室内環境衛生検査 33,000円 機密文書処理業務 1,650円 計量器検査 5,400円 廃棄手数料（リサイクル家電等） 224,930円 パソコン等保守 78,664円 保守および消耗品等代金 ・ 委託料 226,710円 建物管理等業務委託料 178,200円 機械警備業務委託料 その他の委託料 48,510円 消防用設備保守点検業務委託料 41,250円 検体検査委託料（砂場） 7,260円	154～ 157
				(こども施設課	7,160,807)				

・ 使用料及び賃借料 その他使用料等 NHK受信料	42,615円 42,615円
・ 原材料費	100,837円
・ 備品購入費 図書購入費 施設備品 その他備品（保育用備品）	213,356円 134,280円 37,576円 41,500円

(保育幼稚園課 52,732,047)

経費の内訳	
・ 報酬 幼稚園医報酬（内科・歯科・薬剤師）	758,400円
・ 報償費 幼稚園医出動報償費（内科・歯科） 講師謝礼 社会人等指導者活用事業	616,400円 293,400円 190,000円 133,000円
・ 旅費 特別旅費 幼稚園教諭研修参加旅費 費用弁償 会計年度任用職員遠足随行	53,400円 43,800円 9,600円
・ 需用費 消耗品費 印刷製本費	224,065円 147,503円 76,562円
・ 役務費 保険料 学校管理賠償責任保険料他 手数料 口座振替手数料 歯科検診手数料	330,626円 155,638円 174,988円 168,300円 6,688円

○幼稚園の状況（令和4年5月1日現在）

園名	4歳児		5歳児		全学級数	全園児数	教員数	参考(R3.5.1)	
	学級数	園児数	学級数	園児数				学級数	園児数
藤井寺幼稚園	1	10人	1	27人	2	37人	4人	2	51人
藤井寺南幼稚園	1	17人	1	22人	2	39人	4人	2	43人
道明寺幼稚園	1	14人	1	29人	2	43人	7人	3	62人
道明寺南幼稚園	1	12人	1	15人	2	27人	4人	2	33人
計	4	53人	4	93人	8	146人	19人	9	189人

当初予算額	補正予算額	継続費 及 繰越 事業 繰越 額	予備費 支 出 及 流 用 増 減 額	予算現額	決算額	不用額	執行 歩合	摘 要	事項別 明細書 ページ
円	円	円	円	円	円	円	%	経費の内訳 ・ 委託料 16,500円 その他委託料 16,500円 検体検査委託料 ・ 使用料及び賃借料 2,480円 車両等借上料 2,480円 児童急病時タクシー借上料 ・ 備品購入費 39,502円 図書購入費 ・ 負担金補助及び交付金 50,575,674円 負担金 49,801,870円 大阪府国立幼稚園・こども園長会会費 6,000円 全国国立幼稚園・こども園長会会費 24,000円 南河内地区公立幼稚園・こども園教育研究会負担金 16,920円 幼稚園教諭研修参加負担金 59,600円 大阪府国立幼稚園・こども園教育研究会会費 8,000円 施設等利用給付費 49,645,455円 日本スポーツ振興センター負担金 41,895円 補助金 773,804円 実費徴収に係る補足給付補助金 ・ 償還金利子及び割引料 115,000円 償還金 115,000円 補助金等返還金	

(項) 5. 社会教育費

(目) 1. 社会教育総務費

社会教育に要した諸経費である。

生涯学習課

当初予算額	補正予算額	継続費 及 繰越 事業費 繰越額	予備費 支出 及 繰越 増減額	予算現額	決算額	不用額	執行 歩合	摘 要	事項別 明細書 ページ
円 53,028,000	円 △3,557,000	円	円 △11,968,000	円 37,503,000	円 37,410,953	円 92,047	% 99.8	経費の内訳 ・ 人件費（職員数6人分） 37,393,453円 ・ 負担金補助及び交付金 17,500円 負担金 17,500円 南河内地区社会教育振興協議会負担金 15,000円 大阪府社会教育振興協議会負担金 2,500円	156～ 159

○各種学級等の開催

各月広報等により受講生を募集し、下記のとおり学級等を開講

事業名	事業の目的・内容	対象者	実施場所	実施回数	参加者
親子はぐくみ学級 (子育てのための学級)	子どものすこやかな成長発達のために、家庭が果たす役割を講義や話し合いを通して学習する。	子育て中の保護者	アイセル シュラホール	5回	延人数 32人
いきがい学級 (高齢者のための学級)	高齢者が、充実した日々を送り、また進んで家庭や地域社会の中に自分の力を発揮する契機とするために開講する。	市内在住の概ね60歳以上のかた (49名)	アイセル シュラホール	年間8回 平日午後	延人数 226人
特別講座 (短期講座)	①「野菜バリバリ」 ②「朝食モリモリ」	どなたでも	アイセル シュラホール	2回	延人数 11人
きらめき学級	子どもが、豊かな感性を身につけ、すこやかに成長するために開講する。	市内幼児と保護者	アイセル シュラホール	2回	延人数 50人
識字教室	日本語の読み書き習得の学習機会の場を人権尊重の立場から推進する。	市内在住の方	アイセル シュラホール	7回	延人数 7人
子育てママの おしゃべりサロン	子育て経験者と子育て中の保護者が育児に関する疑問や悩みなどを話し合う。	就学前の子と保護者	アイセル シュラホール	6回	延人数 28人
親子科学教室	親子で協力しながら身近なものを使っての製作・実験を通して科学に対する興味を高める。	市内小学生と保護者	アイセル シュラホール	夏休み期間中 3回	延人数 30人
でらっこEnglish Day	子どもたちが英語に触れ外国の文化に親しむと共に英語をつかったコミュニケーションをとろうとする意欲と態度を養う。	小学生1～3年生と保護者(20組)	アイセル シュラホール	2回	延人数 59人
楽しくわかる スマートフォン体験講座	◆ソフトバンク株式会社との連携 急速に進むデジタル化社会に対応すべくスマートフォンを利活用できる人数を拡大するため開講する。	市内在住の方	・アイセル シュラホール ・市民総合体育館	3回	延人数 27人
孫と学ぼうデジタル講座	◆デジタル教育施設「REDEE」との連携 子どものプログラミング的思考を育むこと、またシニア世代の「デジタルデバイド」を解消することを目的に開講する。	市内在住の方	アイセル シュラホール	1回	延人数 12人
夢につながる、ANAにつながる！	◆ANAウイングス株式会社との連携 将来の夢の選択肢の一つにつながるような取り組みとして航空教室を開催する。	小学生1～3年生と保護者	アイセル シュラホール	1回	延人数 30人
カカオチョコレート講座	◆株式会社明治との連携 春休み期間中、親子で協力して工作体験を行うことで、ふれあいをより深めることを目的に開催する。	市内在住の方	アイセル シュラホール	1回	延人数 32人

青少年の健全育成を主目標とし、団体の育成及び指導者の養成等の青少年教育の充実、
放課後児童対策に要した経費である。

(目) 3. 青少年総合対策費

生涯学習課

当初予算額	補正予算額	継続費 及び 繰越 事業費 繰越額	予備費 支出 及び 流用 増減額	予算現額	決算額	不用額	執行 歩合	摘 要	事項別 明細書 ページ																																																																							
円 20,439,000	円 4,619,000	円	円	円 25,058,000	円 21,488,810	円 3,569,190	% 85.8	<p>●青少年育成推進事業にかかる経費</p> <table border="1"> <thead> <tr> <th>区 分</th> <th>内 容</th> <th>金 額</th> </tr> </thead> <tbody> <tr> <td>報 酬</td> <td>青少年指導員報酬</td> <td>1,050,000円</td> </tr> <tr> <td>報 償 費</td> <td>講師謝礼</td> <td>336,000円</td> </tr> <tr> <td>旅 費</td> <td>特別旅費</td> <td>24,000円</td> </tr> <tr> <td></td> <td>費用弁償</td> <td>0円</td> </tr> <tr> <td rowspan="2">需 用 費</td> <td>消耗品費</td> <td>12,922円</td> </tr> <tr> <td>印刷製本費</td> <td>33,000円</td> </tr> <tr> <td></td> <td>医薬材料費</td> <td>0円</td> </tr> <tr> <td rowspan="2">使用料及び賃借料</td> <td>車両等借上料</td> <td>88,000円</td> </tr> <tr> <td>その他使用料等</td> <td>0円</td> </tr> <tr> <td rowspan="2">負担金補助及び 交付金</td> <td>負担金</td> <td>765,000円</td> </tr> <tr> <td>補助金</td> <td>425,766円</td> </tr> <tr> <td colspan="2">計</td> <td>2,734,688円</td> </tr> </tbody> </table> <p>●放課後子ども教室推進事業にかかる経費</p> <table border="1"> <thead> <tr> <th>区 分</th> <th>内 容</th> <th>金 額</th> </tr> </thead> <tbody> <tr> <td>報 償 費</td> <td>報 償 費</td> <td>112,200円</td> </tr> <tr> <td>旅 費</td> <td>特別旅費</td> <td>2,120円</td> </tr> <tr> <td rowspan="2">需 用 費</td> <td>消耗品費</td> <td>333,290円</td> </tr> <tr> <td>医薬材料費</td> <td>6,480円</td> </tr> <tr> <td colspan="2">計</td> <td>454,090円</td> </tr> </tbody> </table> <p>●学校支援地域本部事業にかかる経費</p> <table border="1"> <thead> <tr> <th>区 分</th> <th>内 容</th> <th>金 額</th> </tr> </thead> <tbody> <tr> <td>報 償 費</td> <td>報 償 費</td> <td>281,400円</td> </tr> <tr> <td>旅 費</td> <td>特別旅費</td> <td>0円</td> </tr> <tr> <td>需 用 費</td> <td>消耗品費</td> <td>299,298円</td> </tr> <tr> <td>役 務 費</td> <td>通信運搬費</td> <td>0円</td> </tr> <tr> <td colspan="2">計</td> <td>580,698円</td> </tr> </tbody> </table>	区 分	内 容	金 額	報 酬	青少年指導員報酬	1,050,000円	報 償 費	講師謝礼	336,000円	旅 費	特別旅費	24,000円		費用弁償	0円	需 用 費	消耗品費	12,922円	印刷製本費	33,000円		医薬材料費	0円	使用料及び賃借料	車両等借上料	88,000円	その他使用料等	0円	負担金補助及び 交付金	負担金	765,000円	補助金	425,766円	計		2,734,688円	区 分	内 容	金 額	報 償 費	報 償 費	112,200円	旅 費	特別旅費	2,120円	需 用 費	消耗品費	333,290円	医薬材料費	6,480円	計		454,090円	区 分	内 容	金 額	報 償 費	報 償 費	281,400円	旅 費	特別旅費	0円	需 用 費	消耗品費	299,298円	役 務 費	通信運搬費	0円	計		580,698円	158～ 161
区 分	内 容	金 額																																																																														
報 酬	青少年指導員報酬	1,050,000円																																																																														
報 償 費	講師謝礼	336,000円																																																																														
旅 費	特別旅費	24,000円																																																																														
	費用弁償	0円																																																																														
需 用 費	消耗品費	12,922円																																																																														
	印刷製本費	33,000円																																																																														
	医薬材料費	0円																																																																														
使用料及び賃借料	車両等借上料	88,000円																																																																														
	その他使用料等	0円																																																																														
負担金補助及び 交付金	負担金	765,000円																																																																														
	補助金	425,766円																																																																														
計		2,734,688円																																																																														
区 分	内 容	金 額																																																																														
報 償 費	報 償 費	112,200円																																																																														
旅 費	特別旅費	2,120円																																																																														
需 用 費	消耗品費	333,290円																																																																														
	医薬材料費	6,480円																																																																														
計		454,090円																																																																														
区 分	内 容	金 額																																																																														
報 償 費	報 償 費	281,400円																																																																														
旅 費	特別旅費	0円																																																																														
需 用 費	消耗品費	299,298円																																																																														
役 務 費	通信運搬費	0円																																																																														
計		580,698円																																																																														
<p>○青少年リーダー養成講習会の実施状況</p> <table border="1"> <thead> <tr> <th>講習会名</th> <th>開催日()内は受講者数</th> <th>参加人数</th> </tr> </thead> <tbody> <tr> <td>リーダースクール(高校生以上)</td> <td>4/7(6)・4/10(7)・4/14(6)・4/21(1)・4/28(4)・5/8(7)</td> <td>31人</td> </tr> <tr> <td>小学生リーダー講習会(小学生クラブ)</td> <td>5/22(33)・7/10(37)・10/23(28)・3/25,26(13)</td> <td>111人</td> </tr> <tr> <td>中学生リーダー講習会(中学生クラブ)</td> <td>4/17(8)・5/22(6)・7/10(2)・10/23(2)・3/25,26(5)</td> <td>23人</td> </tr> <tr> <td>青少年指導者講習会(高校生以上)</td> <td>3/18</td> <td>10人</td> </tr> </tbody> </table> <p>○放課後子ども教室推進事業の状況</p> <table border="1"> <thead> <tr> <th>実施場所</th> <th>実施回数・延べ参加人数</th> </tr> </thead> <tbody> <tr> <td>藤井寺小学校</td> <td>55回 271人</td> </tr> <tr> <td>藤井寺南小学校</td> <td>4回 623人</td> </tr> <tr> <td>藤井寺西小学校</td> <td>14回 1,288人</td> </tr> <tr> <td>藤井寺北小学校</td> <td>7回 778人</td> </tr> <tr> <td>道明寺小学校</td> <td>9回 225人</td> </tr> <tr> <td>道明寺東小学校</td> <td>7回 424人</td> </tr> <tr> <td>道明寺南小学校</td> <td>1回 172人</td> </tr> </tbody> </table>										講習会名	開催日()内は受講者数	参加人数	リーダースクール(高校生以上)	4/7(6)・4/10(7)・4/14(6)・4/21(1)・4/28(4)・5/8(7)	31人	小学生リーダー講習会(小学生クラブ)	5/22(33)・7/10(37)・10/23(28)・3/25,26(13)	111人	中学生リーダー講習会(中学生クラブ)	4/17(8)・5/22(6)・7/10(2)・10/23(2)・3/25,26(5)	23人	青少年指導者講習会(高校生以上)	3/18	10人	実施場所	実施回数・延べ参加人数	藤井寺小学校	55回 271人	藤井寺南小学校	4回 623人	藤井寺西小学校	14回 1,288人	藤井寺北小学校	7回 778人	道明寺小学校	9回 225人	道明寺東小学校	7回 424人	道明寺南小学校	1回 172人																																								
講習会名	開催日()内は受講者数	参加人数																																																																														
リーダースクール(高校生以上)	4/7(6)・4/10(7)・4/14(6)・4/21(1)・4/28(4)・5/8(7)	31人																																																																														
小学生リーダー講習会(小学生クラブ)	5/22(33)・7/10(37)・10/23(28)・3/25,26(13)	111人																																																																														
中学生リーダー講習会(中学生クラブ)	4/17(8)・5/22(6)・7/10(2)・10/23(2)・3/25,26(5)	23人																																																																														
青少年指導者講習会(高校生以上)	3/18	10人																																																																														
実施場所	実施回数・延べ参加人数																																																																															
藤井寺小学校	55回 271人																																																																															
藤井寺南小学校	4回 623人																																																																															
藤井寺西小学校	14回 1,288人																																																																															
藤井寺北小学校	7回 778人																																																																															
道明寺小学校	9回 225人																																																																															
道明寺東小学校	7回 424人																																																																															
道明寺南小学校	1回 172人																																																																															

●地域学校協働活動推進員事業にかかる経費

区 分	内 容	金 額
報 償 費	報 償 費	95,139円
計		95,139円

●放課後児童会にかかる経費

区 分	内 容	金 額
旅 費	放課後児童会支援員・指導員研修旅費	21,680円
需 用 費	消 耗 品 費	696,856円
	印 刷 製 本 費	154,000円
	修 繕 料	516,304円
役 務 費	医 薬 材 料 費	18,073円
	通 信 運 搬 費	707,166円
	広 告 料	48,400円
	保 険 料	297,690円
委 託 料	手 数 料	53,504円
	放課後児童会システム導入委託料	7,392,000円
	放課後児童会システム住基連携構築業務委託料	605,000円
	コンビニ収納準備委託料	410,960円
	放課後児童健全育成事業事務委託料	454,526円
川北地区児童送迎用バス運行業務委託料	1,164,240円	
使用料及び賃借料	車 両 借 上 料	3,640円
備 品 購 入 費	施 設 備 品	914,510円
	電 算 関 係 備 品	261,646円
償還金利子及び割引料	補 助 金 等 返 還 金	3,904,000円
計		17,624,195円

○放課後児童会の状況（令和4年5月1日時点）

児童会名	第1 あおぞら学級	第2 あおぞら学級	第3 あおぞら学級	第1 ふじのこ学級	第2 ふじのこ学級	第3 ふじのこ学級	第1 すぎのこ学級	第2 すぎのこ学級	第3 すぎのこ学級	
開設場所	藤井寺小学校			藤井寺南小学校			藤井寺西小学校			
所在地	北岡1-2-29			藤井寺3-8-1			藤井寺4-1-57			
実施	期間	令和4年4月1日～令和5年3月31日								
	日数	258日	257日	257日	258日	257日	257日	255日	253日	254日
	時間	平日 授業終了時刻から18時まで（長期休業日及び土曜日 8時30分から18時まで）								
指導員数	雇用数	10人			11人			10人		
	常勤数	8人			9人			8人		
児童数	47人	31人	34人	43人	43人	40人	34人	38人	36人	

児童会名	第1 なかよし学級	第2 なかよし学級	第3 なかよし学級	第1 たけのこ学級	第2 たけのこ学級	第3 たけのこ学級	第1 ひまわり学級	第2 ひまわり学級	第1 たんぼぼ学級	第2 たんぼぼ学級	
開設場所	藤井寺北小学校			道明寺小学校			道明寺東小学校		道明寺南小学校		
所在地	小山3-284-1			沢田3-6-37			国府2-5-21		道明寺4-9-18		
実施	期間	令和4年4月1日～令和5年3月31日									
	日数	256日	256日	255日	255日	254日	257日	264日	263日	265日	265日
	時間	平日 授業終了時刻から18時まで（長期休業日及び土曜日 8時30分から18時まで）									
指導員数	雇用数	10人			11人			7人		7人	
	常勤数	8人			9人			5人		5人	
児童数	34人	29人	31人	32人	34人	32人	34人	31人	31人	33人	

(目) 4. 生涯学習センター費

生涯学習センターの施設管理及び運営に要した経費である。

生涯学習課

当初予算額	補正予算額	継続費 及び 繰越 事業費 繰越額	予備費 支出 及び 流用 増減額	予算現額	決算額	不用額	執行 歩合	摘 要	事項別 明細書 ページ
円 68,842,000	円 1,795,000	円	円 6,424,000	円 77,061,000	円 73,925,158	円 3,135,842	% 95.9	経費の内訳 ・ 人件費（職員数3人分） 23,373,240円 ・ 報酬 生涯学習審議会委員報酬 198,000円 ・ 報償費 296,649円 報償費 二十歳の集い実行委員報償費 27,600円 PTA人権啓発講座講師謝礼 記念品費 80,000円 189,049円 ・ 需用費 8,455,894円 消耗品費 399,957円 印刷製本費 20,020円 光熱水費（別表） 7,062,780円 修繕料 973,137円 ・ 役務費 438,252円 通信運搬費 191,632円 外線、FAX 手数料 246,620円 調律等 99,220円 会館技術員手数料 147,400円	160～ 161
●光熱水費				(単位：円)					
		電 気	上下水道	計					
		4 月	261,583	—	261,583				
		5 月	278,735	114,260	392,995				
		6 月	410,233	—	410,233				
		7 月	554,210	188,293	742,503				
		8 月	552,654	—	552,654				
		9 月	527,863	170,303	698,166				
		10 月	455,563	—	455,563				
		11 月	435,935	111,492	547,427				
		12 月	760,086	—	760,086				
		1 月	705,396	136,400	841,796				
		2 月	704,972	—	704,972				
		3 月	507,893	186,909	694,802				
		計	6,155,123	907,657	7,062,780				

当初予算額	補正予算額	継続費 及 繰越 事業 繰越 額	予備費 支出 及 繰 増減 額	予算現額	決算額	不用額	執行 歩合	摘 要	事項別 明細書 ページ
円	円	円	円	円	円	円	%	経費の内訳 ・ 委託料 40,307,029円 建物総合管理業務委託料 31,229,000円 庭園植栽管理業務委託料 988,900円 特殊建築物定期検査業務委託料 563,200円 新池周辺草刈業務委託料 315,429円 可動式テント保守点検業務委託料 172,700円 新池噴水設備保守点検業務委託料 162,800円 式典Live配信業務委託料 327,800円 E S C Oサービス業務委託料（生涯学習センター分） 6,547,200円 ・ 使用料及び賃借料 203,565円 複写機借上料 189,360円 NHK放送受信料 14,205円 ・ 備品購入費 331,529円 その他備品 ・ 負担金補助及び交付金 321,000円 補助金 321,000円 連合婦人会事業補助金 100,000円 学校園PTA連絡協議会事業補助金 221,000円	

○令和4年度 生涯学習センター諸室利用状況

(単位：人(延))

	1階		2階				3階					4階	合計
	高齢者の憩いの場	喫茶コーナー	Aコーナー	Vコーナー	図書コーナー	会議室	研修室	パソコン教室	アトリエ	クラフト室	音楽教室	視聴覚室	
4月	30	1,143	1,310	1,415	190	135	59	43	67	630	377	1,140	6,539
5月	303	1,239	1,186	1,382	215	161	77	73	153	572	407	1,121	6,889
6月	429	1,159	1,145	1,365	215	223	89	102	116	627	458	1,178	7,106
7月	377	1,456	1,631	1,644	254	208	104	73	188	683	382	914	7,914
8月	0	1,032	1,158	1,328	271	138	70	75	61	461	228	561	5,383
9月	107	1,139	1,048	1,290	225	213	59	135	168	594	409	995	6,382
10月	428	1,116	1,211	1,241	226	141	100	61	119	550	488	1,097	6,778
11月	407	1,117	1,165	1,258	223	202	45	96	132	587	320	1,089	6,641
12月	330	1,086	1,122	1,241	235	234	58	102	184	530	450	960	6,532
1月	0	875	1,089	1,332	199	179	69	269	130	493	451	734	5,820
2月	407	1,187	1,217	1,256	252	141	58	171	145	555	528	848	6,765
3月	390	1,329	1,384	1,556	182	241	91	122	175	500	613	1,059	7,642
計	3,208	13,878	14,666	16,308	2,687	2,216	879	1,322	1,638	6,782	5,111	11,696	80,391

(目) 5. 文化財保護費

文化財保護法に基づく市内の文化財の保護及び活用に要した経費である。

文化財保護課

当初予算額	補正予算額	継続費及び繰上事業費繰上額	予備費支出及び流用増減額	予算現額	決算額	不用額	執行歩合	摘 要	事項別明細書ページ
円 89,848,000	円 △8,374,000	円	円	円 81,474,000	円 79,541,632	円 1,932,368	% 97.6	<ul style="list-style-type: none"> 埋蔵文化財発掘調査 令和4年度に、市教育委員会で開催した発掘調査（範囲外試掘を含む）件数は41件である。 国庫補助事業 個人住宅の建設に伴う発掘調査（確認調査を含む）及び民間開発事業の試掘調査・確認調査に加え、整備に伴う確認調査を国庫補助事業として実施した。令和4年度における発掘件数は38件である。 原因者負担事業 原因者に本調査費用を負担いただいたのは3件であった。なお、この3件には整理・報告書作成成分も含む。 	160～ 163
発掘調査に係る経費				(単位：円、件)					
		国庫補助事業		原因者負担事業		計			
11) 需用費		483,340		58,740		542,080			
消耗品費		194,590		0		194,590			
印刷製本費		288,750		58,740		347,490			
12) 役務費		2,233,220		17,820		2,251,040			
調査手数料		2,008,600		0		2,008,600			
写真撮影手数料		224,620		17,820		242,440			
合 計		2,716,560		76,560		2,793,120			
調査件数		38		3		41			
<p>*国庫補助事業の発掘調査件数には原因者負担事業の確認調査や試掘調査を含む。 *調査件数合計のうち2件が確認調査と原因者負担事業で重複。</p>									
経費の内訳									
・ 人件費（職員数6人分）								43,196,708円	
・ 報酬								256,500円	
史跡古市古墳群整備検討委員会委員報酬								123,500円	
文化財保護審議会委員報酬								133,000円	
・ 報償費								20,000円	
講師謝礼								20,000円	
市民文化財講座（年3回開催、内3回外部講師）								10,000円	
登録有形文化財登録記念講演会（外部講師2名）								10,000円	

・ 旅費	100,320円
特別旅費	85,970円
文化庁出張（東京）等	
費用弁償	14,350円
・ 需用費	4,730,721円
消耗品費	1,185,047円
消耗品費（国庫補助事業）	194,590円
消耗品費（公共事業）	570,115円
消耗品費（文化財用地管理事業）	415,347円
消耗品費（総務管理事業）	4,995円
印刷製本費	1,507,770円
発掘調査報告書38（国庫補助事業）	288,750円
発掘調査概報（原因者事業）	58,740円
古市古墳群調査報告書印刷製本費	1,155,000円
現像・プリント	5,280円
光熱水費	1,058,246円
（旧文化財整理室、収蔵庫、城山古墳ガイダンス棟、 国府遺跡、旧藤井寺西幼稚園、旧藤井寺北幼稚園）	
燃料費	68,990円
暖房用灯油	19,602円
文化財用地管理用ガソリン	49,388円
修繕料	897,655円
庁舎修繕料	240,042円
用地管理修繕	387,013円
水路修繕	270,600円
医薬材料費（外傷消毒等）	4,539円
食糧費	8,474円
国府遺跡協働事業食糧費	

当初予算額	補正予算額	継続費 及 繰越 事業 繰越 額	予備費 支 及 流 増 減 額	予算現額	決算額	不用額	執行 歩合	摘 要	事項別 明細書 ページ
円	円	円	円	円	円	円	%		
								経費の内訳 ・ 役員費 10,703,700円 通信運搬費 32,761円 電話料(ガイダンス棟) 保険料 6,550円 賠償責任保険料 手数料 10,664,389円 浄化槽法定水質検査手数料 5,000円 発掘調査手数料(バックフォー等) 5,467,000円 出土遺物写真撮影手数料 299,860円 出土遺物写真撮影手数料(原因者) 17,820円 史跡城山古墳ガイダンス棟管理手数料 2,748,849円 スズメバチ駆除 132,000円 旧道明寺東幼稚園受水槽清掃業務手数料 38,500円 古市古墳群調査報告書写真撮影手数料 1,955,360円 ・ 委託料 20,270,832円 国史跡古市古墳群保存活用計画策定 3,590,180円 支援業務 埋蔵文化財情報管理システム保守業務 473,000円 建物管理等業務 344,700円 消防設備等保守点検業務 30,800円 (旧藤井寺西幼稚園・旧藤井寺北幼稚園) 機械警備業務 281,820円 (旧文化財整理室、収蔵庫・城山古墳ガイダンス棟、旧藤井寺西幼稚園、旧藤井寺北幼稚園) 史跡城山古墳ガイダンス棟浄化槽保守点検業務 14,080円 史跡城山古墳ガイダンス棟浄化槽清掃業務 18,000円	

							文化財用地管理業務	15,862,952円
							文化財用地除草(刈り倒し)・清掃業務 (はざま山古墳・鉢塚古墳の文化財用地の 除草・清掃)	429,000円
							文化財用地除草・清掃業務 (国府遺跡、応神天皇陵古墳外濠外堤、土師の里埴 輪窯跡群、古室山、野中、墓山、大鳥塚、浄元寺 山、唐櫃山、蕃所山、津堂城山、松川塚各古墳の除 草清掃を実施した。また、火災防止等環境保全のため 刈り取った草は搬出処分した。)	10,703,000円
							史跡大鳥塚古墳近隣住宅雨樋清掃業務	145,200円
							文化財用地落葉清掃等管理業務	621,500円
							史跡古室山古墳梅木剪定業務	199,502円
							史跡鉢塚古墳、城山古墳樹木薬剤散布業務	143,000円
							史跡鍋塚古墳、助太山古墳除草・清掃業務	869,000円
							史跡古市古墳群助太山古墳樹木伐採業務	253,000円
							史跡古市古墳群鉢塚古墳樹木伐採業務	165,000円
							史跡古市古墳群浄元寺山古墳樹木伐採業務委託	519,750円
							文化財用地樹木伐採業務委託	1,815,000円
							・ 使用料及び賃借料 複写機借上料	14,705円
							・ 原材料費 発掘調査用原材料費 史跡等用地管理用原材料費	173,702円 26,442円 147,260円
							・ 備品購入費 図書購入費 施設管理備品購入費	24,444円 13,444円 11,000円
							・ 負担金補助及び交付金 負担金 全国史跡整備市町村協議会負担金 全史協近畿地区協議会負担金	50,000円 50,000円 40,000円 10,000円

(目) 6. 図書館費

市立図書館の管理運営に要した経費である。

図書館

当初予算額	補正予算額	継続費 及び繰 越事業 費繰 越額	予備費 支出 及び流 用増 減額	予算現額	決算額	不用額	執行 歩合	摘要	事項別 明細書 ページ	
円 84,903,000	円 7,185,000	円	円	円 92,088,000	円 90,184,067	円 1,903,933	% 97.9	経費の内訳 ・ 人件費（職員数8人分） 51,049,166円 ・ 報償費 405,000円 講師謝礼 405,000円 朗読講座（専門）@25,000円×8回 200,000円 朗読ボランティア養成講習会（フォローアップコース） 20,000円×8回+6,000円×2回 172,000円 ストーリーテリング入門講座（全4回）@6,000円×4回 24,000円 親子で楽しむ絵本の講座（全3回）@3,000円×3回 9,000円 ・ 需用費 9,286,937円 消耗品費（新聞・雑誌・紙芝居等含む） 1,951,864円 光熱水費 5,342,720円 修繕料（自家用電気工作物修繕等） 1,992,353円 ・ 役務費 4,591,479円 通信運搬費 2,319,518円 電話・ファックス料 77,758円 視覚障害者情報総合ネットワーク利用料 40,000円 図書館蔵書管理システム利用料 1,449,360円 図書館システム学校連携オプション利用料 752,400円 手数料 210,030円 樹木管理手数料（剪定・消毒・除草） 165,030円 ストーリーテリング指導者研修会講師派遣手数料 45,000円 パソコン等保守 2,061,931円 図書館システム保守料 1,098,240円 学校図書館システム保守料 924,000円 複写機保守料 39,691円	162～ 165	
		令和4年度光熱水費集計表			(単位：円)					
		電 気	ガ ス	上 下 水 道	計					
		令和4年4月	107,206	122,056	54,075	283,337				
		5月	104,994	5,252		110,246				
		6月	119,931	21,996	40,145	182,072				
		7月	146,674	221,674		368,348				
		8月	163,152	415,207	135,017	713,376				
		9月	153,142	500,455		653,597				
		10月	166,526	380,179	166,152	712,857				
		11月	177,468	8,872		186,340				
		12月	224,220	4,319	105,956	334,495				
		令和5年1月	211,599	378,064		589,663				
		2月	198,256	374,188	97,343	669,787				
		3月	166,005	372,597		538,602				
		合 計	1,939,173	2,804,859	598,688	5,342,720				
		平 均	161,598	233,738	49,891	445,227				

・委託料	9,174,220円
建物総合管理委託料	8,655,900円
(警備業務、清掃業務、昇降機保守業務、消防用設備保守業務、自動扉保守業務、空調設備保守業務)	
受電設備保守点検委託料	189,420円
(月1回、精密点検年1回)	
建築設備定期検査業務委託料	328,900円
・使用料及び賃借料	3,112,672円
複写機借上料等	67,520円
マーク使用料	593,912円
流通取次連携システム使用料	528,000円
図書館システム端末等更新リース料	413,160円
図書館システムクラウド化リース料	1,510,080円
・備品購入費	12,516,593円
図書購入費	11,498,913円
一般図書 (6,395冊)	10,949,318円
古代史料 (12冊)	49,664円
児童書の充実 (293冊)	499,931円
その他備品	1,017,680円
視聴覚資料費 (CD 36枚、DVD 68枚)	
・負担金補助及び交付金	48,000円
負担金	48,000円
大阪公共図書館協会負担金	11,000円
日本図書館協会負担金	37,000円

図書館利用状況

年度	貸出人数	貸出冊数									団体 貸出冊数	リクエスト 受付件数
		図書館	アイテル シュラ ホール 図書コーナー	支所図書 コーナー	川北会館出張 サービス	市役所出張 サービス	相互貸借	計				
								うちCD	うちDVD			
R4	66,550	191,293	38,134	6,626	714	1,708	2,326	240,801	3,093	2,422	15,967	46,169

(項) 6. 保健体育費

市民がスポーツに親しみ、健康増進と体力の向上を目的としたスポーツ大会等の開催や屋外体育施設の維持管理に要した経費である。

スポーツ振興課

(目) 1. 保健体育総務費

当初予算額	補正予算額	継続費 及び 繰越 事業費 繰越額	予備費 支出 及び 繰越 増減額	予算現額	決算額	不用額	執行 歩合	摘 要	事項別 明細書 ページ
円	円	円	円	円	円	円	%		
60,668,000	3,201,000		△709,000	63,160,000	60,927,173	2,232,827	96.5	経費の内訳 ・ 人件費（職員数4人分） 32,087,100円 ・ 報酬 学校体育施設開放事業運営委員報酬 10人 228,000円 スポーツ推進委員報酬 15人 855,000円 ・ 報償費 130,400円 記念品費 16,200円 講師謝礼 101,000円 山添村交流事業記念品費 13,200円 ・ 旅費 97,280円 特別旅費 42,040円 費用弁償 55,240円 ・ 需用費 3,690,162円 消耗品費 267,273円 一般スポーツ用 267,273円 印刷製本費 160,380円 屋外体育施設使用許可申請書等 160,380円 光熱水費 2,757,443円 電気代 2,448,705円 水道代 308,738円 食糧費 6,000円 少年野球教室講師賄い 6,000円 燃料費 24,002円 修繕料 475,064円 津堂野球場 防球ネット修繕 349,800円 草刈機修繕 59,462円 その他緊急修繕 65,802円	164～ 167

・ 役務費	2,148,081円
手数料	2,148,081円
し尿汲取手数料	216,800円
西名阪自動車道高架下橋梁耐震補強に伴う	
設備撤去手数料	1,770,241円
講師派遣料（少年野球教室）	161,040円
・ 委託料	16,299,200円
建物管理等業務委託料	8,538,200円
屋外体育施設総合管理	6,204,000円
植木剪定及び薬剤散布	1,595,000円
スポーツセンター受電設備保守点検	145,200円
スポーツセンター夜間照明設備保守点検	594,000円
その他委託料	7,761,000円
インターネット予約システム管理業務	963,000円
運動広場及び法面草刈業務	6,798,000円
・ 使用料及び賃借料	170,060円
車両等借上料	165,000円
車両通行料	5,060円
・ 原材料費	250,350円
・ 備品購入費	1,884,850円
市立小中学校体育施設開放用AEDボックス	1,540,000円
グラウンドレーキ	95,700円
ハンドボールゴール	249,150円

当初予算額	補正予算額	継続費 及び 繰越 事業費 繰越額	予備費 支出 及び 繰越 増減額	予算現額	決算額	不用額	執行 歩合	摘 要	事項別 明細書 ページ																																									
円	円	円	円	円	円	円	%																																											
								経費の内訳 ・ 負担金補助及び交付金 3,085,000円 負担金 162,000円 南大阪駅伝競走大会 30,000円 大阪府体育連合 82,000円 3市町ふれあい交流グラウンドゴルフ大会負担金 30,000円 日本体育大学フォーラム参加負担金 20,000円 補助金 2,923,000円 ニュースポーツ普及事業補助金 240,000円 藤井寺市体育協会事業補助金 1,683,000円 藤井寺市民マラソン大会事業補助金 1,000,000円 ・ 償還金利子及び割引料 1,690円 償還金 1,690円 テニスコート使用料還付金																																										
								◎ 屋外体育施設利用状況																																										
								<table border="1"> <thead> <tr> <th>施設名</th> <th>件数</th> <th>利用者数</th> </tr> </thead> <tbody> <tr> <td>船橋河川敷野球場</td> <td>634件</td> <td>31,496人</td> </tr> <tr> <td>船橋河川敷テニスコート</td> <td>694件</td> <td>3,651人</td> </tr> <tr> <td>小山河川敷テニスコート</td> <td>73件</td> <td>381人</td> </tr> <tr> <td>小山河川敷運動広場</td> <td>3件</td> <td>30人</td> </tr> <tr> <td rowspan="2">スポーツセンター</td> <td>A</td> <td>1,512件</td> <td>65,605人</td> </tr> <tr> <td>B</td> <td>1,583件</td> <td>91,947人</td> </tr> <tr> <td rowspan="2">青少年運動広場</td> <td>A</td> <td>553件</td> <td>24,868人</td> </tr> <tr> <td>B</td> <td>680件</td> <td>21,908人</td> </tr> <tr> <td>津堂市民野球場</td> <td>509件</td> <td>46,680人</td> </tr> <tr> <td>大井テニスコート</td> <td>2,580件</td> <td>40,508人</td> </tr> <tr> <td>川北市民スポーツ広場</td> <td>0件</td> <td>0人</td> </tr> <tr> <td>合計</td> <td>8,821件</td> <td>327,074人</td> </tr> </tbody> </table>	施設名	件数	利用者数	船橋河川敷野球場	634件	31,496人	船橋河川敷テニスコート	694件	3,651人	小山河川敷テニスコート	73件	381人	小山河川敷運動広場	3件	30人	スポーツセンター	A	1,512件	65,605人	B	1,583件	91,947人	青少年運動広場	A	553件	24,868人	B	680件	21,908人	津堂市民野球場	509件	46,680人	大井テニスコート	2,580件	40,508人	川北市民スポーツ広場	0件	0人	合計	8,821件	327,074人	
施設名	件数	利用者数																																																
船橋河川敷野球場	634件	31,496人																																																
船橋河川敷テニスコート	694件	3,651人																																																
小山河川敷テニスコート	73件	381人																																																
小山河川敷運動広場	3件	30人																																																
スポーツセンター	A	1,512件	65,605人																																															
	B	1,583件	91,947人																																															
青少年運動広場	A	553件	24,868人																																															
	B	680件	21,908人																																															
津堂市民野球場	509件	46,680人																																																
大井テニスコート	2,580件	40,508人																																																
川北市民スポーツ広場	0件	0人																																																
合計	8,821件	327,074人																																																
								◎ 小学校・中学校体育施設開放状況（年間開放件数）																																										
								<table border="1"> <thead> <tr> <th>開放施設名</th> <th>運動場</th> <th>体育館</th> </tr> </thead> <tbody> <tr> <td>藤井寺小学校</td> <td>281件</td> <td>457件</td> </tr> <tr> <td>藤井寺南小学校</td> <td>280件</td> <td>449件</td> </tr> <tr> <td>藤井寺西小学校</td> <td>266件</td> <td>475件</td> </tr> <tr> <td>藤井寺北小学校</td> <td>269件</td> <td>523件</td> </tr> <tr> <td>道明寺小学校</td> <td>284件</td> <td>178件</td> </tr> <tr> <td>道明寺東小学校</td> <td>261件</td> <td>431件</td> </tr> <tr> <td>道明寺南小学校</td> <td>288件</td> <td>489件</td> </tr> <tr> <td>藤井寺中学校</td> <td>0件</td> <td>299件</td> </tr> <tr> <td>道明寺中学校</td> <td>0件</td> <td>301件</td> </tr> <tr> <td>第三中学校</td> <td>0件</td> <td>273件</td> </tr> <tr> <td>合計</td> <td>1,929件</td> <td>3,875件</td> </tr> </tbody> </table>	開放施設名	運動場	体育館	藤井寺小学校	281件	457件	藤井寺南小学校	280件	449件	藤井寺西小学校	266件	475件	藤井寺北小学校	269件	523件	道明寺小学校	284件	178件	道明寺東小学校	261件	431件	道明寺南小学校	288件	489件	藤井寺中学校	0件	299件	道明寺中学校	0件	301件	第三中学校	0件	273件	合計	1,929件	3,875件						
開放施設名	運動場	体育館																																																
藤井寺小学校	281件	457件																																																
藤井寺南小学校	280件	449件																																																
藤井寺西小学校	266件	475件																																																
藤井寺北小学校	269件	523件																																																
道明寺小学校	284件	178件																																																
道明寺東小学校	261件	431件																																																
道明寺南小学校	288件	489件																																																
藤井寺中学校	0件	299件																																																
道明寺中学校	0件	301件																																																
第三中学校	0件	273件																																																
合計	1,929件	3,875件																																																

(目) 2. 市民総合体育館費

市民総合体育館及び市民プールの維持管理、運営に要した経費である。

スポーツ振興課

当初予算額	補正予算額	継続費 及 繰越 事業費 繰越額	予備費 支出 及び 流用 増減額	予算現額	決算額	不用額	執行 歩合	摘 要	事項別 明細書 ページ
円	円	円	円	円	円	円	%		
64,576,000	△225,000		2,853,000	67,204,000	64,243,596	2,960,404	95.6	経費の内訳 ・ 需用費 17,705,527円 消耗品費 674,929円 コピー用紙等 37,422円 館内用電球等 105,180円 プール用 353,843円 その他体育館用 178,484円 (うち新型コロナウイルス感染症対策 56,169円) 印刷製本費 55,825円 許可申請書等 55,825円 光熱水費 16,058,154円 電気代 11,985,896円 ガス代 185,039円 水道代 3,887,219円 (うち市民プール水道代 3,355,564円) 修繕料 916,619円 排水ポンプ電気設備修繕 440,000円 トレーニング室 器具修理 182,094円 その他緊急修理 294,525円 ・ 役務費 222,618円 通信運搬費 33,418円 ファクシミリ使用料 33,418円 手数料 189,200円 プール水質検査 82,500円 簡易専用水道法定検査 18,700円 アリーナ内アスベスト濃度測定調査 88,000円	166～ 169

当初予算額	補正予算額	継続費 及繰越 事業費 繰越額	予備費 支出 及繰越 増減額	予算現額	決算額	不用額	執行 歩合	摘 要	事項別 明細書 ページ																																
円	円	円	円	円	円	円	%																																		
								経費の内訳 ・ 委託料 45,894,860円 建物管理等業務委託料 45,458,160円 市民総合体育館建物総合管理 37,026,000円 プールろ過装置保守点検 41,800円 受電設備保守点検 267,960円 特殊建築物及び建築設備調(検)査業務 418,000円 ウエイトトレーニング器具保守点検 92,400円 プール管理業務 7,612,000円 調査委託料 436,700円 アンカー引張試験業務 ・ 使用料及び賃借料 296,291円 複写機借上料 75,851円 その他使用料等 220,440円 券売機借上料 ・ 備品購入費 104,280円 施設備品費 104,280円 休憩室エアコン ・ 償還金利息及び割引料 20,020円 償還金 20,020円 市民総合体育館使用料還付金																																	
								◎ 市民総合体育館利用状況																																	
								<table border="1"> <thead> <tr> <th>区 分</th> <th>個人利用</th> <th>団 体 利 用</th> <th>合 計</th> </tr> </thead> <tbody> <tr> <td>一 般</td> <td>7,263 人</td> <td>市内 4,014 件</td> <td rowspan="5" style="text-align: center;">/</td> </tr> <tr> <td>一般(市外)</td> <td>2,010 人</td> <td>93,218 人</td> </tr> <tr> <td>小 人</td> <td>11,340 人</td> <td>市外 34 件</td> </tr> <tr> <td>小人(市外)</td> <td>2,284 人</td> <td>1,010 人</td> </tr> <tr> <td>合計(人数)</td> <td>22,897 人</td> <td>94,228 人</td> <td>117,125 人</td> </tr> </tbody> </table>	区 分	個人利用	団 体 利 用	合 計	一 般	7,263 人	市内 4,014 件	/	一般(市外)	2,010 人	93,218 人	小 人	11,340 人	市外 34 件	小人(市外)	2,284 人	1,010 人	合計(人数)	22,897 人	94,228 人	117,125 人												
区 分	個人利用	団 体 利 用	合 計																																						
一 般	7,263 人	市内 4,014 件	/																																						
一般(市外)	2,010 人	93,218 人																																							
小 人	11,340 人	市外 34 件																																							
小人(市外)	2,284 人	1,010 人																																							
合計(人数)	22,897 人	94,228 人		117,125 人																																					
								◎ 市民プール利用状況																																	
								<table border="1"> <thead> <tr> <th>区 分</th> <th>個人利用</th> <th>団体利用</th> <th>合 計</th> </tr> </thead> <tbody> <tr> <td>大 人</td> <td>1,873 人</td> <td>0 人</td> <td>1,873 人</td> </tr> <tr> <td>中 学 生</td> <td>276 人</td> <td>0 人</td> <td>276 人</td> </tr> <tr> <td>小 学 生</td> <td>3,101 人</td> <td>0 人</td> <td>3,101 人</td> </tr> <tr> <td>未就学児</td> <td>754 人</td> <td>0 人</td> <td>754 人</td> </tr> <tr> <td>障 害 者</td> <td>90 人</td> <td>0 人</td> <td>90 人</td> </tr> <tr> <td>介 護 人</td> <td>65 人</td> <td>0 人</td> <td>65 人</td> </tr> <tr> <td>合計(人数)</td> <td>6,159 人</td> <td>0 人</td> <td>6,159 人</td> </tr> </tbody> </table>	区 分	個人利用	団体利用	合 計	大 人	1,873 人	0 人	1,873 人	中 学 生	276 人	0 人	276 人	小 学 生	3,101 人	0 人	3,101 人	未就学児	754 人	0 人	754 人	障 害 者	90 人	0 人	90 人	介 護 人	65 人	0 人	65 人	合計(人数)	6,159 人	0 人	6,159 人	
区 分	個人利用	団体利用	合 計																																						
大 人	1,873 人	0 人	1,873 人																																						
中 学 生	276 人	0 人	276 人																																						
小 学 生	3,101 人	0 人	3,101 人																																						
未就学児	754 人	0 人	754 人																																						
障 害 者	90 人	0 人	90 人																																						
介 護 人	65 人	0 人	65 人																																						
合計(人数)	6,159 人	0 人	6,159 人																																						



公 債 費 關 係



(款) 10. 公債費

(項) 1. 公債費

(目) 1. 元金

義務教育施設、幼稚園、保育所施設、道路、下排水路整備、社会福祉施設、社会教育施設
 整備事業等の財源充当の為に借入れた長期資金の元金返還に要した経費である。

行財政管理課

当初予算額	補正予算額	継続費 及び 繰越 事業費 繰越額	予備費 支出 及び 繰越 増減額	予算現額	決算額	不用額	執行 歩合	摘 要	事項別 明細書 ページ																	
円 1,698,590,000	円 2,393,000	円	円 901,000	円 1,701,884,000	円 1,701,879,311	円 4,689	% 99.9	経費の内訳 ・ 償還元金 1,701,879,311円	168～ 169																	
<table border="1"> <thead> <tr> <th>元 金 支 払 先</th> <th>金 額 (円)</th> </tr> </thead> <tbody> <tr> <td>財 務 省</td> <td>410,572,760</td> </tr> <tr> <td>総 務 省 (旧 郵 政 公 社)</td> <td>42,731,324</td> </tr> <tr> <td>地方公共団体金融機構 (旧公営企業金融公庫)</td> <td>674,923,065</td> </tr> <tr> <td>市 中 銀 行</td> <td>430,788,000</td> </tr> <tr> <td>大 阪 府</td> <td>49,154,041</td> </tr> <tr> <td>市 町 村 振 興 協 会</td> <td>89,117,029</td> </tr> <tr> <td>全国市有物件災害共済会</td> <td>4,593,092</td> </tr> <tr> <td>合 計</td> <td>1,701,879,311</td> </tr> </tbody> </table>									元 金 支 払 先	金 額 (円)	財 務 省	410,572,760	総 務 省 (旧 郵 政 公 社)	42,731,324	地方公共団体金融機構 (旧公営企業金融公庫)	674,923,065	市 中 銀 行	430,788,000	大 阪 府	49,154,041	市 町 村 振 興 協 会	89,117,029	全国市有物件災害共済会	4,593,092	合 計	1,701,879,311
元 金 支 払 先	金 額 (円)																									
財 務 省	410,572,760																									
総 務 省 (旧 郵 政 公 社)	42,731,324																									
地方公共団体金融機構 (旧公営企業金融公庫)	674,923,065																									
市 中 銀 行	430,788,000																									
大 阪 府	49,154,041																									
市 町 村 振 興 協 会	89,117,029																									
全国市有物件災害共済会	4,593,092																									
合 計	1,701,879,311																									

義務教育施設、幼稚園、保育所施設、道路、下排水路整備、社会福祉施設、社会教育施設
 整備事業等の財源充当の為に借入れた長期資金の利子償還に要した経費である。

行財政管理課

(目) 2. 利子

当初予算額	補正予算額	継続費 及 繰越 事業 繰越 額	予備費 支出 及 繰 増減 額	予算現額	決算額	不用額	執行 歩合	摘 要	事項別 明細書 ページ																			
円 75,117,000	円 △1,797,000	円	円 △901,000	円 72,419,000	円 72,414,352	円 4,648	% 99.9	経費の内訳 ・ 償還利子 72,414,352円	168～ 169																			
<table border="1"> <thead> <tr> <th>利子支払先</th> <th>金額(円)</th> </tr> </thead> <tbody> <tr> <td>財 務 省</td> <td>20,001,278</td> </tr> <tr> <td>総 務 省 (旧郵政公社)</td> <td>185,038</td> </tr> <tr> <td>地方公共団体金融機構 (旧公営企業金融公庫)</td> <td>27,247,844</td> </tr> <tr> <td>市 中 銀 行</td> <td>19,499,751</td> </tr> <tr> <td>大 阪 府</td> <td>2,345,022</td> </tr> <tr> <td>市 町 村 振 興 協 会</td> <td>2,919,649</td> </tr> <tr> <td>全国市有物件災害共済会</td> <td>5,634</td> </tr> <tr> <td>一 時 借 入 金 等</td> <td>210,136</td> </tr> <tr> <td>合 計</td> <td>72,414,352</td> </tr> </tbody> </table>									利子支払先	金額(円)	財 務 省	20,001,278	総 務 省 (旧郵政公社)	185,038	地方公共団体金融機構 (旧公営企業金融公庫)	27,247,844	市 中 銀 行	19,499,751	大 阪 府	2,345,022	市 町 村 振 興 協 会	2,919,649	全国市有物件災害共済会	5,634	一 時 借 入 金 等	210,136	合 計	72,414,352
利子支払先	金額(円)																											
財 務 省	20,001,278																											
総 務 省 (旧郵政公社)	185,038																											
地方公共団体金融機構 (旧公営企業金融公庫)	27,247,844																											
市 中 銀 行	19,499,751																											
大 阪 府	2,345,022																											
市 町 村 振 興 協 会	2,919,649																											
全国市有物件災害共済会	5,634																											
一 時 借 入 金 等	210,136																											
合 計	72,414,352																											

地方債目的別借入状況

(単位：千円)

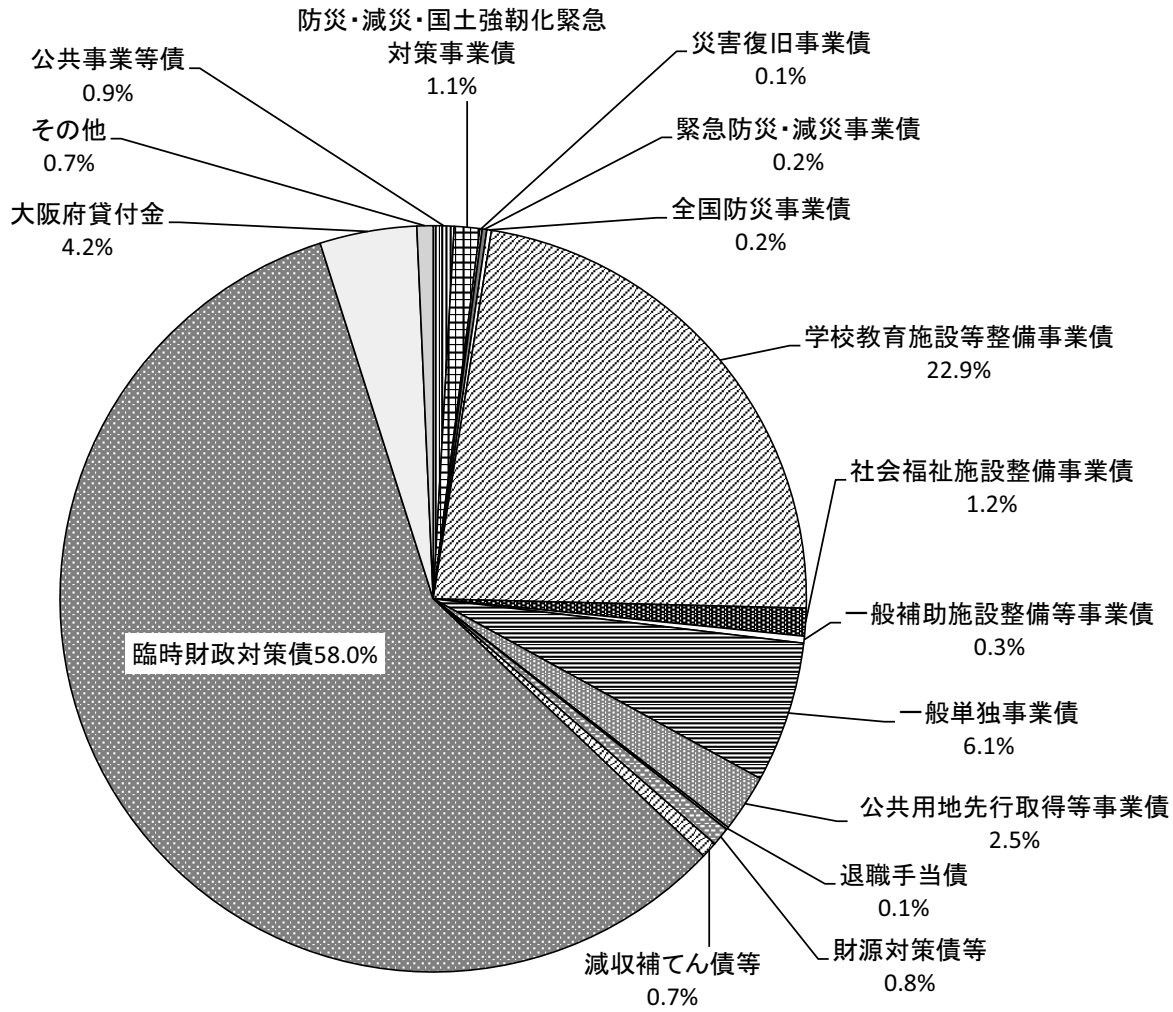
区 分	3年度末 現在高 A	4年度 発行額 B	4年度元利償還額			4年度末 現在高 (A+B-C) E	E の資金区分			
			元 金 C	利 子	計 D		政府資金等	民間等資金	府貸付金等	
普 通 会 計	1. 公 共 事 業 等 債	157,414	8,300	14,455	738	15,193	151,259	40,930	110,329	
	2. 防災・減災・国土強靱化 緊急対策事業債	201,900		2,374	817	3,191	199,526	98,326	101,200	
	3. 災害復旧事業債	26,140		3,957	3	3,960	22,183	22,183		
	4. 緊急防災・減災事業債	104,095		69,985	346	70,331	34,110		34,110	
	5. 全国防災事業債	39,314		2,092	384	2,476	37,222		37,222	
	6. 学校教育施設等整備事業債	4,218,397	36,800	267,761	19,026	286,787	3,987,436	3,296,760	690,676	
	7. 社会福祉施設整備事業債	211,586	6,000	10,092	683	10,775	207,494		207,494	
	8. 一般補助施設整備等事業債	58,377		5,889	621	6,510	52,488	52,488		
	9. 一般単独事業債	1,222,347	12,700	178,763	7,927	186,690	1,056,284	1,101	1,055,183	
	10. 公共用地先行取得等事業債	523,632		95,698	6,387	102,085	427,934		427,934	
	11. 退職手当債	52,840		26,420	516	26,936	26,420		26,420	
	12. 財源対策債等	147,970	6,600	10,269	700	10,969	144,301	57,562	86,739	
	13. 減収補てん債等	145,598		29,669	286	29,955	115,929	60,829	55,100	
	14. 臨時財政対策債	10,729,897	271,900	924,172	29,892	954,064	10,077,625	1,698,374	8,379,251	
	15. 大阪府貸付金	770,013	9,500	49,154	2,345	51,499	730,359			730,359
	16. その他	126,033		11,110	1,534	12,644	114,923	22,003	92,920	
① 普通会計の計	18,735,553	351,800	1,701,860	72,205	1,774,065	17,385,493	5,350,556	11,304,578	730,359	
企 業	② 下水道	17,126,335	1,043,100	1,466,410	218,006	1,684,416	16,703,025	8,298,856	8,291,937	112,232
	③ 病院	943,081	11,000	111,849	10,905	122,754	842,232	552,763	289,469	
総合計 (①～③)		36,804,969	1,405,900	3,280,119	301,116	3,581,235	34,930,750	14,202,175	19,885,984	842,591

(注) 1. この表は、普通会計決算数値である。

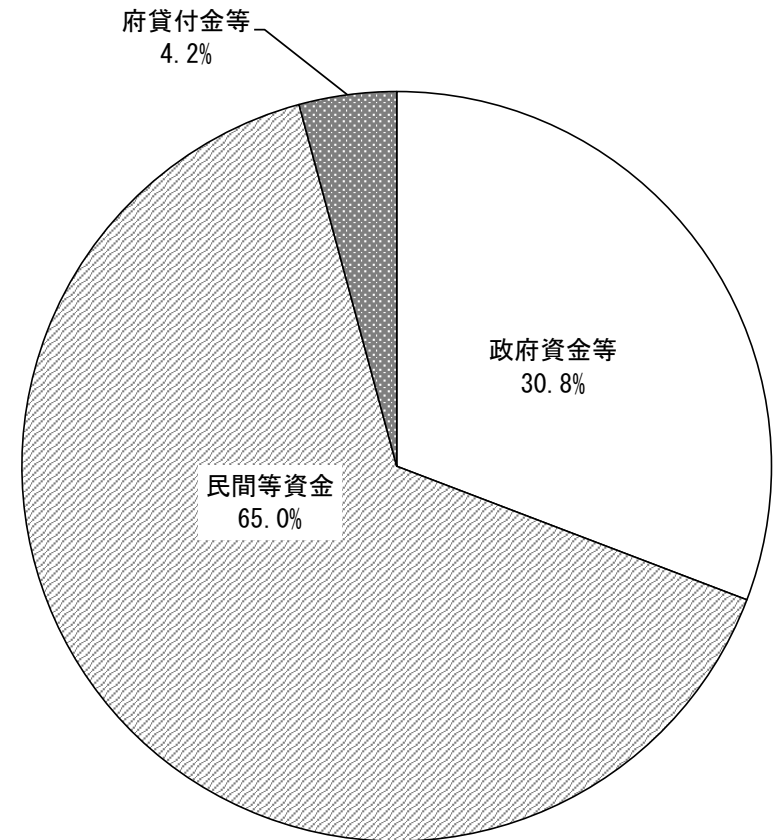
2. 千円未満四捨五入の関係で、計算上合わないところがある。

令和4年度地方債現在高

年度末地方債現在高（目的別）



年度末地方債現在高（借入先別）



諸支出金關係

(款) 11. 諸支出金

(項) 1. 基金費

(目) 1. 基金費

地方自治法第241条第1項に基づく基金の積立に要した経費である。

行財政管理課

当初予算額	補正予算額	継続費 及び 繰越 事業費 繰越額	予備費 支出 及び 繰越 増減額	予算現額	決算額	不用額	執行 歩合	摘要	事項別 明細書 ページ																																																																									
円 109,456,000	円 △11,610,000	円	円	円 97,846,000	円 97,842,795	円 3,205	% 99.9	経費の内訳 ・ 積立金 97,841,795円	168～ 169																																																																									
<p>○積立金の内訳 (単位：千円)</p> <table border="1"> <thead> <tr> <th rowspan="2">区分</th> <th rowspan="2">基金名</th> <th rowspan="2">歳出 決算額 (積立金)</th> <th colspan="3">左の財源内訳(原資)</th> </tr> <tr> <th colspan="2">特定財源</th> <th>一般財源</th> </tr> <tr> <td></td> <td></td> <td></td> <th>利子収入</th> <th>寄附金</th> <th>税等</th> </tr> </thead> <tbody> <tr> <td></td> <td>財政調整基金</td> <td>18</td> <td>17</td> <td></td> <td>1</td> </tr> <tr> <td rowspan="9">特定 目的 基金</td> <td>公共施設整備基金</td> <td>30,743</td> <td>481</td> <td></td> <td>30,262</td> </tr> <tr> <td>国際交流基金</td> <td>1</td> <td></td> <td></td> <td>1</td> </tr> <tr> <td>福祉基金</td> <td>1</td> <td></td> <td></td> <td>1</td> </tr> <tr> <td>古代史料整備基金</td> <td>1</td> <td></td> <td></td> <td>1</td> </tr> <tr> <td>減債基金</td> <td>6</td> <td>6</td> <td></td> <td></td> </tr> <tr> <td>職員退職手当基金</td> <td>0</td> <td></td> <td></td> <td></td> </tr> <tr> <td>市民病院施設整備基金</td> <td>1</td> <td></td> <td></td> <td>1</td> </tr> <tr> <td>ふるさとまちづくり応援基金</td> <td>60,407</td> <td></td> <td>60,407</td> <td></td> </tr> <tr> <td>森林環境譲与税基金</td> <td>6,663</td> <td></td> <td></td> <td>6,663</td> </tr> <tr> <td colspan="2">合計</td> <td>97,841</td> <td>504</td> <td>60,407</td> <td>36,930</td> </tr> </tbody> </table>										区分	基金名	歳出 決算額 (積立金)	左の財源内訳(原資)			特定財源		一般財源				利子収入	寄附金	税等		財政調整基金	18	17		1	特定 目的 基金	公共施設整備基金	30,743	481		30,262	国際交流基金	1			1	福祉基金	1			1	古代史料整備基金	1			1	減債基金	6	6			職員退職手当基金	0				市民病院施設整備基金	1			1	ふるさとまちづくり応援基金	60,407		60,407		森林環境譲与税基金	6,663			6,663	合計		97,841	504	60,407	36,930
区分	基金名	歳出 決算額 (積立金)	左の財源内訳(原資)																																																																															
			特定財源		一般財源																																																																													
			利子収入	寄附金	税等																																																																													
	財政調整基金	18	17		1																																																																													
特定 目的 基金	公共施設整備基金	30,743	481		30,262																																																																													
	国際交流基金	1			1																																																																													
	福祉基金	1			1																																																																													
	古代史料整備基金	1			1																																																																													
	減債基金	6	6																																																																															
	職員退職手当基金	0																																																																																
	市民病院施設整備基金	1			1																																																																													
	ふるさとまちづくり応援基金	60,407		60,407																																																																														
	森林環境譲与税基金	6,663			6,663																																																																													
合計		97,841	504	60,407	36,930																																																																													
<p>* 森林環境譲与税の用途について</p> <p>令和4年度森林環境譲与税収入済額 6,662,000円 (単位：千円)</p> <table border="1"> <thead> <tr> <th>事業名</th> <th>経費</th> </tr> </thead> <tbody> <tr> <td>森林環境譲与税基金積立金</td> <td>6,662</td> </tr> </tbody> </table>								事業名	経費	森林環境譲与税基金積立金	6,662	<p>・ 繰出金 1,000円 民生安定資金貸付基金繰出金</p>																																																																						
事業名	経費																																																																																	
森林環境譲与税基金積立金	6,662																																																																																	



予 備 費 関 係



(款) 12. 予備費
 (項) 1. 予備費
 (目) 1. 予備費

行財政管理課

当初予算額	補正予算額	継続費 及繰 事業 繰越 額	予備費 支出 及繰 増減 額	予算現額	決算額	不用額	執行 歩合	摘要	事項別 明細書 ページ	
円 20,000,000	円	円	円 △4,374,000	円 15,626,000	円	円 15,626,000	%		168～ 169	
(単位：千円)										
				予 備 費 充 用 先						
		款		項		目		節		充用額
		4. 衛生費		1. 保健衛生費		5. 休日急病診療所費		7. 報償費		505
		4. 衛生費		1. 保健衛生費		5. 休日急病診療所費		10. 需用費		5
		4. 衛生費		1. 保健衛生費		5. 休日急病診療所費		12. 委託料		1,720
		9. 教育費		6. 保健体育費		2. 市民総合体育館費		10. 需用費		2,144
						合 計				4,374

はじめに

わが国が世界有数の長寿国である要因のひとつに国民皆保険制度があり、国民健康保険がその中核を担い、地域医療の確保と住民の健康維持に重要な役割を果たしてきた。

その一方で、国民健康保険は、被保険者の高齢化の進展、被保険者数の減少、医療技術の高度化や高額薬剤による医療費の増大に加え、社会的・経済的に弱い方々の占める割合が高いことから、財政的基盤が脆弱であるという構造的な問題を抱えており、財政運営は非常に厳しい状況が続いている。

このような課題に対応するため平成30年度から国民健康保険財政が都道府県単位の広域化され、国民健康保険の安定的な財政運営並びに府内市町村の国民健康保険事業の広域化及び効率化を推進するための統一的な方針として、大阪府及び府内市町村による広域化調整会議において策定された大阪府国民健康保険運営方針に基づいて、府と市町村の適切な役割分担の下、持続可能な国民健康保険の構築を目指している。

以下、令和4年度国民健康保険特別会計決算の概要は、次のとおりである。

(別表1) 一般状況

(単位：世帯・人・%)

区分 年度	世帯数		人口		国保世帯数		被保険者数		国保加入率	
	数(A)	対前年度比	数(B)	対前年度比	数(C)	対前年度比	数(D)	対前年度比	世帯 C/A	人口 D/B
平成30年度	29,158	100.6	64,732	99.5	9,217	96.7	15,013	95.8	31.6	23.2
令和元年度	29,396	100.8	64,384	99.5	9,062	98.3	14,497	96.6	30.8	22.5
令和2年度	29,627	100.8	64,029	99.4	8,946	98.7	14,150	97.6	30.2	22.1
令和3年度	29,604	99.9	63,408	99.0	8,590	96.0	13,376	94.5	29.0	21.1
令和4年度	30,005	101.4	63,159	99.6	8,368	97.4	12,736	95.2	27.9	20.2

(注) 各年度末現在の世帯数、被保険者数

概 要

国民健康保険事業の被保険者数は、令和4年度末本市の人口 63,159人の 20.2%に当たる 12,736人であり、世帯数は 8,368世帯となっている。これらを別表1で見ると前年度に比べ、加入世帯数については 222世帯 2.6%の減少となり、被保険者数については 640人 4.8%の減少となっている。

1. 決算概要

令和4年度における決算規模は、別表2、別表3のとおり、歳入総額7,644,706千円で、前年度に比べ 19,910千円の増加となり前年度に比べ 0.26%の増加となっている。

歳出総額は6,987,366千円で前年度に比べ173,247千円の減少となり前年度に比べ 2.4%の減少となっている。

2. 決算収支の状況

令和4年度国民健康保険特別会計の形式・実質収支は次のとおりである。

(1) 形式収支

(令和4年度歳入総額)	(令和4年度歳出総額)		形式収支
7,644,706 千円	－ 6,987,366 千円	=	657,340 千円

(2) 実質収支

(形式収支)	(翌年度へ繰越すべき財源)		実質収支
657,340 千円	－ 0 千円	=	657,340 千円

令和4年度における決算は実質収支 657,340 千円の黒字となっている。

おわりに

以上が、令和4年度の国民健康保険特別会計決算である。

平成30年度に都道府県が財政運営の責任主体となる「国保広域化」が実施され、都道府県単位の運営のスケールメリットを生かし、市町村国保は安定的な財政運営を図ることが可能となった。

令和4年度は新型コロナウイルス感染症の感染拡大による被保険者の社会経済活動への影響に対する対応として、新型コロナウイルスの影響による減免制度や傷病手当金制度を前年度に引き続き実施した。また財政面においては、令和2年度にコロナ禍における受診控え等の要因から減少していた保険給付費が令和3年度に引き続き増加した一方で、団塊の世代の後期高齢者医療制度への移行などに伴う被保険者数の減少などの影響から、保険料収入は連続して減少となった。また、保険給付費の増加と被保険者数の減少により、一人当たりの保険給付費は大きく増加した。

新型コロナウイルス感染症が5類感染症に移行となり、長期にわたる新型コロナウイルス感染症の流行による影響からようやく日常生活を取り戻しつつあるが、国民健康保険を取り巻く状況を注視しつつ、大阪府及び府内市町村と協力・連携しながら、医療費の適正化をはじめ、特定健康診査などの保健事業の推進、保険料収納率の向上、事務の効率化などに努め、引き続き国民健康保険の健全な運営に取り組んでいきたい。

令和 3 年度 ・ 令和 4 年度 款別歳入決算額比較表

(別表 2)

(単位：千円)

区分 科目	年 度	予算現額 (A)	調定額 (B)	収入済額 (C)	不納欠損額	収入未済額	予算現額と 収入済額の 比較	収入割合(%)			1人 当たり (円)	1世帯 当たり (円)
								予算対 C/A×100	調定対 C/B×100	構成比		
国民健康 保険料	3	1,293,930	1,657,804	1,386,074	52,206	219,524	△ 92,144	107.1	83.6	18.2	100,528	157,777
	4	1,267,941	1,629,758	1,381,406	41,295	207,057	△ 113,465	108.9	84.8	18.1	104,835	160,741
一部負担金	3	2	0	0	0	0	2	0.0	0.0	0.0	0	0
	4	2	0	0	0	0	2	0.0	0.0	0.0	0	0
使用料及び 手数料	3	301	453	454	0	△ 1	△ 153	150.8	100.2	0.0	33	52
	4	301	412	413	0	△ 1	△ 112	137.2	100.2	0.0	31	48
国庫支出金	3	11,208	11,207	11,207	0	0	1	100.0	100.0	0.1	813	1,276
	4	1	0	0	0	0	1	0.0	0.0	0.0	0	0
府支出金	3	5,646,927	4,831,781	4,831,781	0	0	815,146	85.6	100.0	63.4	350,434	550,004
	4	5,475,873	4,989,272	4,989,272	0	0	486,601	91.1	100.0	65.3	378,635	580,553
財産収入	3	25	1	1	0	0	24	4.0	100.0	0.0	0	0
	4	25	1	1	0	0	24	4.0	100.0	0.0	0	0
繰入金	3	839,463	787,331	787,331	0	0	52,132	93.8	100.0	10.3	57,103	89,622
	4	827,148	781,852	781,852	0	0	45,296	94.5	100.0	10.2	59,335	90,976
繰越金	3	251,833	595,632	595,632	0	0	△ 343,799	236.5	100.0	7.8	43,199	67,801
	4	19,007	464,183	464,183	0	0	△ 445,176	2,442.2	100.0	6.1	35,227	54,012
諸収入	3	8,137	25,518	12,316	632	12,570	△ 4,179	151.4	48.3	0.2	893	1,402
	4	8,137	32,536	27,579	323	4,634	△ 19,442	338.9	84.8	0.3	2,093	3,209
市債	3	1	0	0	0	0	1	0.0	0.0	0.0	0	0
	4	1	0	0	0	0	1	0.0	0.0	0.0	0	0
歳入合計	3	8,051,827	7,909,727	7,624,796	52,838	232,093	427,031	94.7	96.4	100.0	553,003	867,934
	4	7,598,436	7,898,014	7,644,706	41,618	211,690	△ 46,270	100.6	96.8	100.0	580,156	889,539

(注) 1人当たり及び1世帯当たりの金額は、収入済額(C)を、令和3年度、令和4年度の平均被保険者数及び平均世帯数で除したものである。

(以下同じ)

令和 3 年度

令和 4 年度

平均世帯数 8,785 世帯
 平均被保険者数 13,788 人
 (うち退職被保険者等 0 人)
 (うち介護第2号被保険者 4,466 人)

平均世帯数 8,594 世帯
 平均被保険者数 13,177 人
 (うち退職被保険者等 0 人)
 (うち介護第2号被保険者 4,351 人)

国民健康保険料収納状況

(単位：円・%)

区 分	現 年 分				滞 納 繰 越 分				
	調 定 額	収 納 額	還付未済額	収納率	調 定 額	収 納 額	還付未済額	収納率	
一般分	医療分	996,356,151	941,307,961	1,294,825	94.35	148,707,564	38,981,211	14,919	26.20
	支援分	299,947,585	283,346,413	389,600	94.34	46,268,010	9,543,625	4,418	20.62
	介護分	113,357,881	103,197,202	147,000	90.91	24,806,190	4,857,449	601	19.58
	計	1,409,661,617	1,327,851,576	1,831,425	94.07	219,781,764	53,382,285	19,938	24.28
退職分	医療分	0	0	0	0.00	194,660	105,141	0	54.01
	支援分	0	0	0	0.00	58,148	30,481	0	52.42
	介護分	0	0	0	0.00	61,430	36,263	0	59.03
	計	0	0	0	0.00	314,238	171,885	0	54.70
全体分	医療分	996,356,151	941,307,961	1,294,825	94.35	148,902,224	39,086,352	14,919	26.24
	支援分	299,947,585	283,346,413	389,600	94.34	46,326,158	9,574,106	4,418	20.66
	介護分	113,357,881	103,197,202	147,000	90.91	24,867,620	4,893,712	601	19.68
	計	1,409,661,617	1,327,851,576	1,831,425	94.07	220,096,002	53,554,170	19,938	24.32

令和 3 年度・令和 4 年度款別歳出決算額比較表

(別表 3)

(単位：千円)

科目	区分	年度	予算現額	支出済額	翌年度繰越額	不用額	予算現額と支出済額の比較	支出割合 (%)		1人当たり (円)	1世帯当たり (円)
								予算対	構成比		
総務費		3	160,539	144,199	0	16,340	16,340	89.8	2.0	10,458	16,414
		4	157,174	147,822	0	9,352	9,352	94.0	2.1	11,218	17,201
保険給付費		3	5,491,203	4,676,853	0	814,350	814,350	85.2	65.3	339,197	532,368
		4	5,319,569	4,791,185	0	528,384	528,384	90.1	68.6	363,602	557,503
国保事業費納付金		3	2,005,623	2,005,620	0	3	3	100.0	28.0	145,461	228,301
		4	1,966,222	1,966,221	0	1	1	100.0	28.1	149,216	228,790
財政安定化基金拠出金		3	1	0	0	1	1	0.0	0.0	0	0
		4	1	0	0	1	1	0.0	0.0	0	0
保健事業費		3	86,110	70,161	0	15,949	15,949	81.5	1.0	5,089	7,986
		4	97,119	72,671	0	24,448	24,448	74.8	1.1	5,515	8,456
基金積立金		3	250,025	250,001	0	24	24	100.0	3.5	18,132	28,458
		4	25	1	0	24	24	4.0	0.0	0	0
公債費		3	5,001	0	0	5,001	5,001	0.0	0.0	0	0
		4	5,001	0	0	5,001	5,001	0.0	0.0	0	0
諸支出金		3	23,325	13,779	0	9,546	9,546	59.1	0.2	999	1,568
		4	23,325	9,466	0	13,859	13,859	40.6	0.1	718	1,101
予備費		3	30,000	0	0	30,000	30,000	0.0	0.0	0	0
		4	30,000	0	0	30,000	30,000	0.0	0.0	0	0
歳出合計		3	8,051,827	7,160,613	0	891,214	891,214	88.9	100.0	519,336	815,095
		4	7,598,436	6,987,366	0	611,070	611,070	92.0	100.0	530,269	813,051

1. 総務費 147,821,850 円

- (1) 国民健康保険事業の管理に要した経費 123,713,597 円
- (2) 保険料の賦課徴収に要した経費 23,659,618 円
- (3) 運営協議会に要した経費 448,635 円

2. 保険給付費 4,791,185,481 円 (A+B) ※1

(単位：件・円)

区	分	件数	費用額	保険者負担額(A)	一部負担額	他法負担分
療養の給付等	一般被保険者分	220,775	5,493,166,504	4,043,223,306	1,265,343,802	184,599,396
	退職被保険者等分	0	0	0	0	0
療養費	一般被保険者分	10,611	106,544,040	78,782,370	25,018,318	2,743,352
	退職被保険者等分	0	0	0	0	0

区	分	件数	給付額・手数料(B)
高額療養費	一般被保険者分	11,596	623,595,948
	退職被保険者等分	0	0
高額介護 合算療養費	一般被保険者分	19	374,697
	退職被保険者等分	0	0
移送費		0	0
その他の 保険給付	出産育児一時金※2	48	19,832,918
	葬祭費	100	5,000,000
	精神・結核医療給付金	8,744	10,133,842
	傷病手当金	65	2,204,430
審査支払手数料		231,222	11,117,054
出産育児一時金支払手数料		40	8,400

出産育児一時金支給件数と金額※2

産科医療補償制度対象分

$$41 \text{ 件} \times 420,000 \text{ 円} = 17,220,000 \text{ 円}$$

産科医療補償制度対象外分

$$1 \text{ 件} \times 404,000 \text{ 円} = 404,000 \text{ 円}$$

$$6 \text{ 件} \times 408,000 \text{ 円} = 2,448,000 \text{ 円}$$

$$\text{①のうち令和3年度内払い分} \quad 3 \text{ 件} \quad 239,082 \text{ 円} \quad \text{②}$$

$$\text{令和4年度内払い分} \quad 0 \text{ 件} \quad 0 \text{ 円} \quad \text{③}$$

葬祭費支給件数と金額

$$100 \text{ 件} \times 50,000 \text{ 円} = 5,000,000 \text{ 円}$$

※1 令和3年度の療養の給付費精算額8,409,884円は含まず、令和4年度の療養の給付費精算額5,322,400円を含んでいる。

※2 件数は、①+③ (②の件数は①に含まれる)。金額は、①-②+③ (②の金額は前年度に支給済)。

3. 国民健康保険事業費納付金	1,966,220,865 円
(1) 一般被保険者医療給付費分	1,432,172,818 円
(2) 退職被保険者等医療給付費分	267,749 円
(3) 一般被保険者後期高齢者支援金等分	386,319,998 円
(4) 退職被保険者等後期高齢者支援金等分	99,708 円
(5) 介護納付金分	147,360,592 円

4. 保健事業費	72,670,804 円
(1) 特定健康診査等の事業に要した経費	44,069,612 円
(2) 保健衛生の普及啓発等に要した経費	25,367,716 円
(3) 人間ドック費用助成に要した経費	3,233,476 円

(別表 4) 人間ドック助成費支給状況

申請 受理月	申請件数 (件)			支給額 (円)	申請 受理月	申請件数 (件)			支給額 (円)	申請 受理月	申請件数 (件)			支給額 (円)
	男	女	計			男	女	計			男	女	計	
4月	10	7	17	363,132	8月	3	0	3	63,981	12月	6	5	11	211,953
5月	7	9	16	348,185	9月	4	7	11	208,741	1月	2	1	3	48,673
6月	10	9	19	381,899	10月	8	6	14	319,750	2月	4	8	12	283,509
7月	8	7	15	361,500	11月	9	8	17	325,799	3月	6	9	15	316,354
										計	77	76	153	3,233,476

(別表 5) 特定健康診査・特定保健指導実施状況

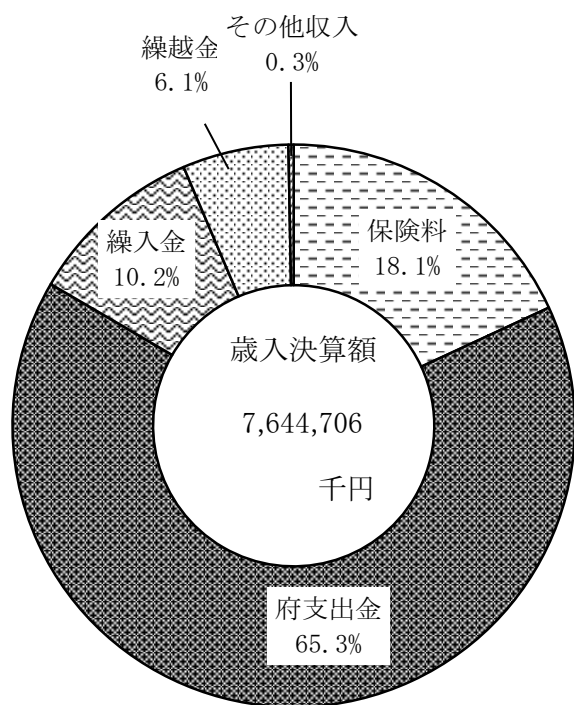
	特定健康診査			特定保健指導					
	対象者数 (A)	受診者数 (B)	受診率 (B/A)(C)	対象者数 (D)	実施人数 (E)	利用率 (E/D)(F)			
特定健康診査 ・ 特定保健指導	9,918 人	個別健診 (基本項目 のみ)	3,308 人	33.4 %	動機付け 支援	391 人	初回面接のみ	37 人	9.5 %
							評価のみ	32 人	8.2 %
							初回 + 評価	76 人	19.4 %
		個別健診 (基本 + 詳細項目)	1,252 人	12.6 %	積極的 支援	99 人	初回面接のみ	4 人	4.0 %
							評価のみ	7 人	7.1 %
							初回 + 評価	12 人	12.1 %
合計		4,560 人	46.0 %		490 人	168 人	34.3 %		

(別表 6) 国保ヘルスアップ事業

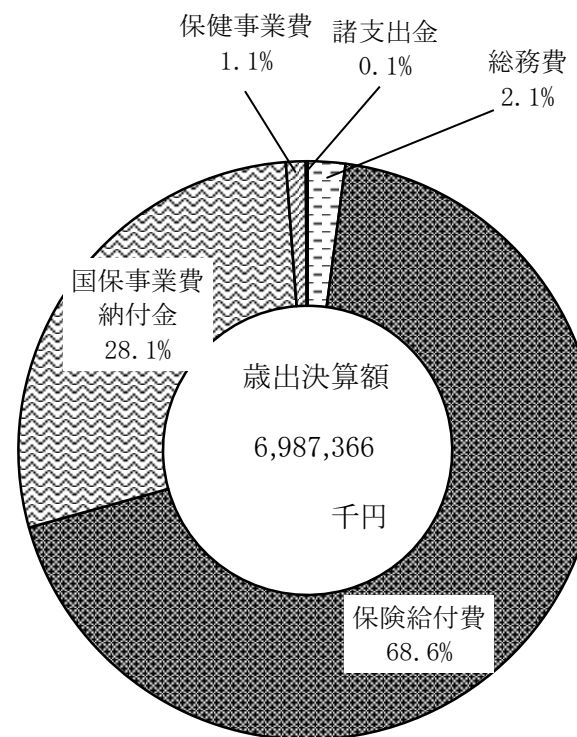
事業名	実施者数(人)
特定健診未受診者対策	6,576
特定健診受診者のフォローアップ(特定保健指導未利用者対策)	80
特定健診受診者のフォローアップ(受診勧奨値を超えている者への対策)	99
糖尿病性腎症重症化予防	7
健康相談	8
合計	6,770

(別図-1)

歳入の構成比状況



歳出の構成比状況



(別表 7) 年度別保険給付費・保険料・賦課限度額の状況

年度	区分	保 険 給 付 費		保 険 料		賦 課 限 度 額 (万円)					
		1人当たり額 (円)	対前年度比 (%)	1人当たり額 (円)	対前年度比 (%)	国 の 基 準			藤 井 寺 市		
						医療	支援	介護	医療	支援	介護
平成 30 年度		329,368	102.5	90,963	102.0	58	19	16	54	19	16
令和 元 年度		331,901	100.8	96,234	105.8	61	19	16	58	19	16
令和 2 年度		314,765	94.8	98,331	102.2	63	19	17	61	19	16
令和 3 年度		339,197	107.8	100,528	102.2	63	19	17	63	19	17
令和 4 年度		363,602	107.2	104,835	104.3	65	20	17	63	19	17

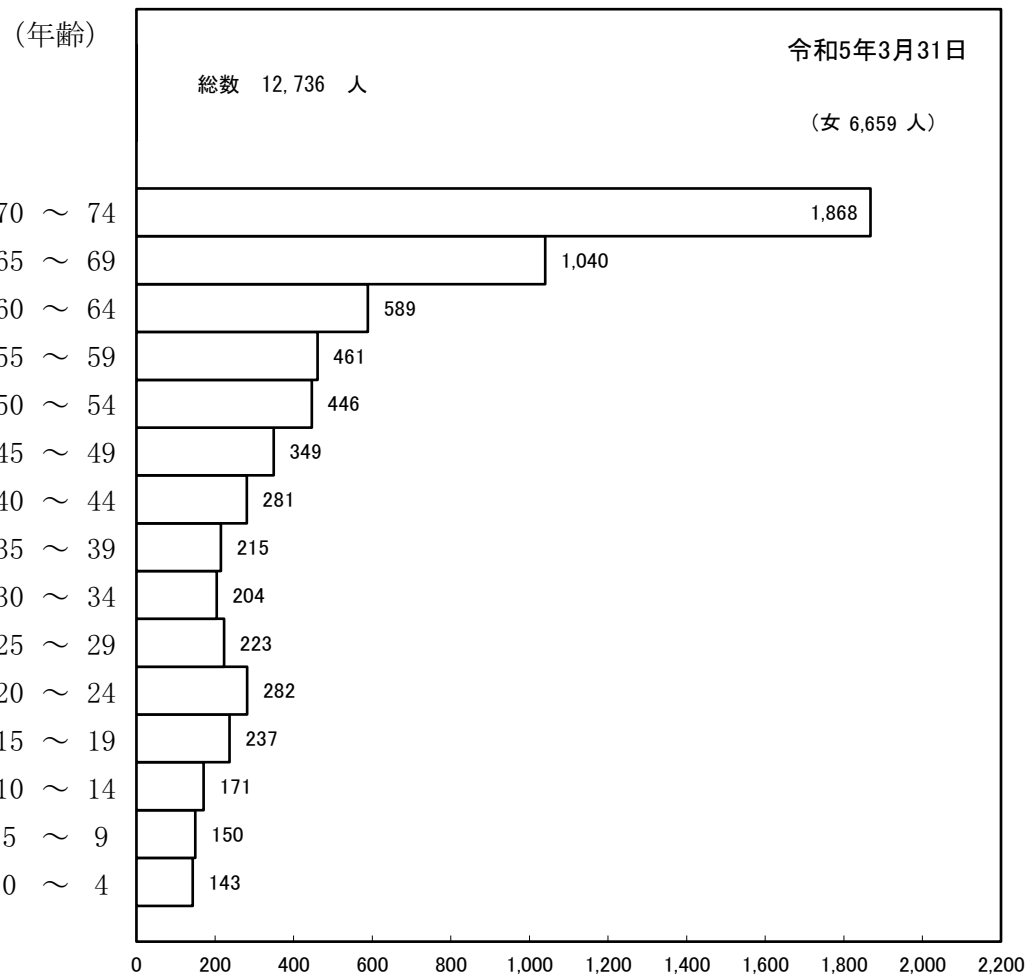
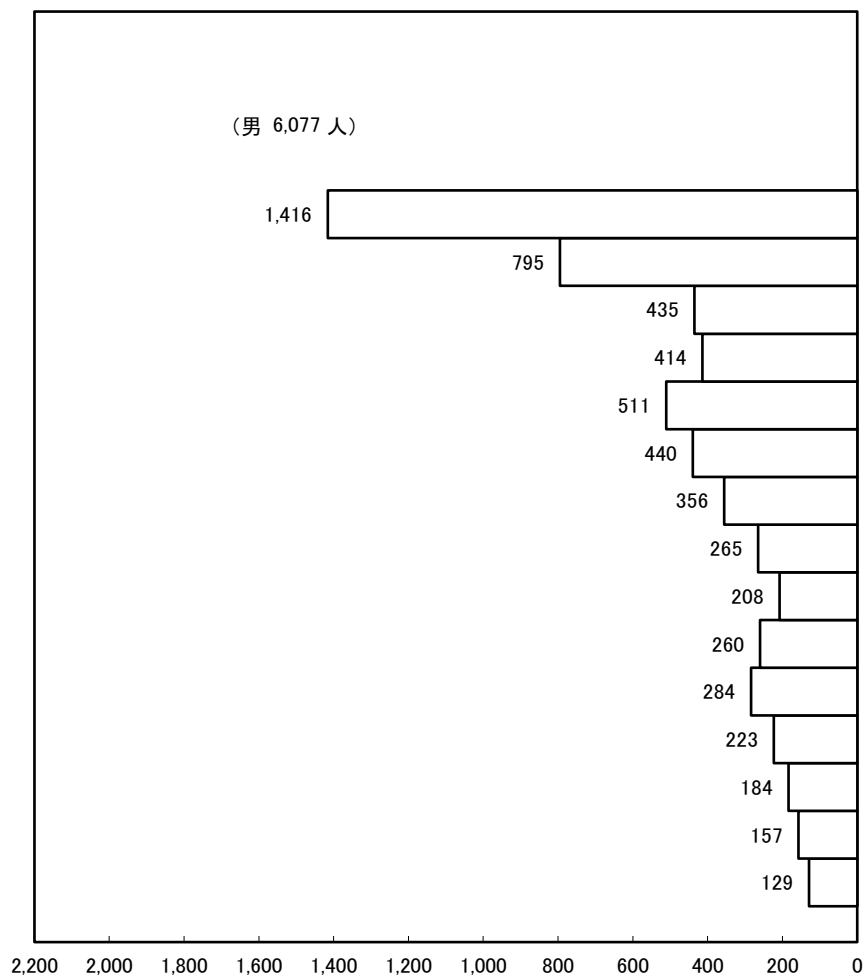
(別表 8) 被保険者の年齢別人数と割合

(単位：人・%)

年度	区分	被 保 険 者 数		被 保 険 者 年 齢 別 人 数 と 割 合													
				0 ~ 4 歳		5 ~ 19 歳		20 ~ 39 歳		40 ~ 59 歳		60 ~ 64 歳		65 ~ 69 歳		70 歳 以上	
		計	割合	人 数	割合	人 数	割合	人 数	割合	人 数	割合	人 数	割合	人 数	割合	人 数	割合
平成30年度		15,013	100.0	361	2.4	1,456	9.7	2,163	14.4	3,594	23.9	1,212	8.1	2,779	18.5	3,448	23.0
令和元年度		14,497	100.0	347	2.4	1,377	9.5	2,127	14.7	3,460	23.9	1,150	7.9	2,480	17.1	3,556	24.5
令和2年度		14,150	100.0	328	2.3	1,292	9.1	2,062	14.6	3,458	24.4	1,078	7.6	2,206	15.6	3,726	26.4
令和3年度		13,376	100.0	275	2.1	1,160	8.7	1,901	14.2	3,359	25.1	1,029	7.7	2,003	15.0	3,649	27.2
令和4年度		12,736	100.0	272	2.1	1,122	8.8	1,941	15.2	3,258	25.6	1,024	8.1	1,835	14.4	3,284	25.8

(注) 各年度末現在の人数

(別図-2) 男女別年齢別被保険者の構成



(はじめに)

後期高齢者医療制度は、日本国内に住所を有する75歳以上の方と65歳から74歳で一定の障害のある方を対象として、国民皆保険を維持し、いつまでも安心かつ容易に医療を受けられるよう、また、増加し続ける医療費を安定的に支え、将来にわたり持続可能なものとしていくため、高齢者世代と現役世代の負担を明確にし、公平で分かりやすい独立した医療制度として創設された。

後期高齢者医療制度の運営は、大阪府内のすべての市町村が加入する「大阪府後期高齢者医療広域連合」が運営主体となり、保険料の徴収や各種申請、届出の受付などの窓口業務については市町村が行う。

1. 決算概要

決算収支の状況

令和4年度後期高齢者医療特別会計の形式・実質収支は次のとおりである。

(1) 形式収支

(令和4年度歳入総額)	(令和4年度歳出総額)	形式収支
1,171,162,544 円	－ 1,126,978,280 円	= 44,184,264 円

(2) 実質収支

(形式収支)	(翌年度へ繰越すべき財源)	実質収支
44,184,264 円	－ 0 円	= 44,184,264 円

令和4年度における決算は実質収支 44,184,264 円の黒字となっている。

歳入の主なものをみると、後期高齢者医療保険料が 915,460,778円で総額の 78.2%、繰入金が 206,288,221円で総額の 17.6% となっている。

歳出の主なものをみると、後期高齢者医療広域連合納付金が 1,103,305,415円で総額の 97.9%、総務費が 13,148,235円で総額の 1.2%、保健事業費が8,534,166円で総額の0.7%となっている。

令和 4 年度 款 別 歳 入 歳 出 決 算 額

(別表 1)

(単位:円)

歳 入			歳 出		
予 算 科 目	令 和 4 年 度		予 算 科 目	令 和 4 年 度	
	決 算 額	構 成 比		決 算 額	構 成 比
1. 後期高齢者医療保険料	915,460,778	78.2	1. 総 務 費	13,148,235	1.2
2. 使用料及び手数料	53,243	0.0	2. 後期高齢者医療広域連合納付金	1,103,305,415	97.9
3. 繰 入 金	206,288,221	17.6	3. 保 健 事 業 費	8,534,166	0.7
4. 繰 越 金	37,586,458	3.2	4. 公 債 費	0	0.0
5. 諸 収 入	11,773,844	1.0	5. 諸 支 出 金	1,990,464	0.2
			6. 予 備 費	0	0.0
歳 入 合 計	1,171,162,544	100.0	歳 出 合 計	1,126,978,280	100.0
			収 支 差 引 額	44,184,264	

(別表 2)

区分 年度	対 象 者 数	人 口 (A)	65歳以上の人口 (B)	75歳以上の人口 (C)	高 齢 化 率 (B/A)
令 和 3 年 度	9,531 人	63,408 人	18,173 人	9,890 人	28.66 %
令 和 4 年 度	9,935 人	63,159 人	18,049 人	10,318 人	28.58 %

(注) 対象者数および人口は年度末現在

(おわりに)

以上のように、令和4年度後期高齢者医療特別会計は、形式収支、実質収支ともに44,184,264円の黒字となった。これは、歳入のうち後期高齢者医療保険料を徴収、また、広域連合において保険料賦課更正等の処理がされたものの、出納整理期間内に後期高齢者医療広域連合納付金並びに保険料還付額として処理することが出来なかったことから生じたもので、令和5年度において予算措置をするものである。

令和3年度・令和4年度款別歳入決算額比較表

(別表3)

(単位:円)

科目	区分	年 度	予算現額 (A)	調定額 (B)	収入済額 (C)	不納欠損額	収入未済額	予算現額と 収入済額の 比	収入割合(%)		
									予算対 C/A×100	調定対 C/B×100	構成比
後期高齢者医療保険料		3	878,839,000	856,820,729	853,417,436	914,609	2,488,684	25,421,564	97.1	99.6	77.4
		4	877,098,000	919,067,884	915,460,778	635,856	2,971,250	△38,362,778	104.4	99.6	78.2
使用料及び手数料		3	11,000	45,067	45,217	0	△150	△34,217	411.1	100.3	0.0
		4	11,000	52,743	53,243	0	△500	△42,243	484.0	100.9	0.0
繰入金		3	205,529,000 (5,603,000)	202,361,313 (5,602,960)	202,361,313 (5,602,960)	0 (0)	0 (0)	3,167,687 (40)	98.5	100.0	18.3
		4	215,477,000	206,288,221	206,288,221	0	0	9,188,779	95.7	100.0	17.6
繰越金		3	36,103,000	36,101,306	36,101,306	0	0	1,694	100.0	100.0	3.3
		4	37,588,000	37,586,458	37,586,458	0	0	1,542	100.0	100.0	3.2
諸収入		3	10,787,000	10,787,763	10,787,763	0	0	△763	100.0	100.0	1.0
		4	13,986,000	11,773,844	11,773,844	0	0	2,212,156	84.2	100.0	1.0
歳入合計		3	1,131,269,000 (5,603,000)	1,106,116,178 (5,602,960)	1,102,713,035 (5,602,960)	914,609 (0)	2,488,534 (0)	28,555,965 (40)	97.5	99.7	100.0
		4	1,144,160,000	1,174,769,150	1,171,162,544	635,856	2,970,750	△27,002,544	102.4	99.7	100.0

※令和3年度の()内の数字は繰越明許費分

令和 4 年度

後期高齢者医療保険料 9,935 人 (令和5年3月末現在)

	現 年 分	収 納 率	滞 納 繰 越 分	収 納 率
特別徴収調定額	497,484,411 円	(還付未済額 1,692,034 円)		
特別徴収収納額	499,176,445 円	100.00 %		
普通徴収調定額	416,538,400 円	(還付未済額 658,134 円)	普通徴収調定額 5,045,073 円 (還付未済額 0 円)	
普通徴収収納額	413,577,045 円	99.13 %	普通徴収収納額 2,707,288 円	53.66 %
合 計 調定額	914,022,811 円	(還付未済額 2,350,168 円)		
合 計 収納額	912,753,490 円	99.60 %		

令和 3 年度 ・ 令和 4 年度 款 別 歳 出 決 算 額 比 較 表

(別表 4)

(単位:円)

科 目	区 分	年度	予 算 現 額 (A)	支 出 済 額 (B)	翌年度繰越額 (C)	不 用 額 (A)-(B)-(C)	予 算 現 額 と 支 出 済 額 の 比 較	支 出 割 合 (%)	
								予 算 対	構 成 比
総 務 費		3	16,211,000 (5,603,000)	15,404,617 (5,602,960)	0	806,383 (40)	806,383 (40)	95.0	1.4
		4	14,483,000	13,148,235	0	1,334,765	1,334,765	90.8	1.2
後期高齢者医療広域連合納付金		3	1,096,345,000	1,036,961,133	0	59,383,867	59,383,867	94.6	97.4
		4	1,113,133,000	1,103,305,415	0	9,827,585	9,827,585	99.1	97.9
保 健 事 業 費		3	11,220,000	10,948,764	0	271,236	271,236	97.6	1.0
		4	10,780,000	8,534,166	0	2,245,834	2,245,834	79.2	0.7
公 債 費		3	600,000	0	0	600,000	600,000	0.0	0.0
		4	600,000	0	0	600,000	600,000	0.0	0.0
諸 支 出 金		3	6,393,000	1,812,063	0	4,580,937	4,580,937	28.3	0.2
		4	4,664,000	1,990,464	0	2,673,536	2,673,536	42.7	0.2
予 備 費		3	500,000	0	0	500,000	500,000	0.0	0.0
		4	500,000	0	0	500,000	500,000	0.0	0.0
歳 出 合 計		3	1,131,269,000 (5,603,000)	1,065,126,577 (5,602,960)	0	66,142,423 (40)	66,142,423 (40)	94.2	100.0
		4	1,144,160,000	1,126,978,280	0	17,181,720	17,181,720	98.5	100.0

※令和3年度の()内の数字は繰越明許費分

1. 総務費	13,148,235 円
(1) 後期高齢者医療広域連合事業の管理に要した経費	8,380,548 円
(2) 保険料の賦課徴収に要した経費	4,767,687 円
2. 後期高齢者医療広域連合納付金	1,103,305,415 円
(1) 保険基盤安定負担金	196,392,955 円
法第99条第1項「低所得者軽減」	195,737,146 円
法第99条第2項「被用者保険の被扶養者軽減」	655,809 円
(2) 保険料等納付金	906,912,460 円
3. 保健事業費	8,534,166 円
一体的実施推進に係る高齢者保健事業負担金	8,534,166 円
4. 諸支出金	1,990,464 円
保険料還付金	1,990,464 円

はじめに

平成12年に介護保険制度が創設されてから、サービスの利用者は制度創設時の3倍を超えるとともに、介護サービスの提供事業所数も着実に増加し、介護が必要な高齢者の生活の支えとして定着、発展してきた。その一方、間近に迫る2025年には団塊の世代が75歳以上となるほか、2040年にはいわゆる団塊ジュニア世代が65歳以上になり、そのうえ少子化に歯止めがかからないため、高齢者を支える現役世代の人口減少は今後さらに進展することが予測されている。

医療や介護の技術が進歩し、かつてない長寿を享受できることは喜ばしいことでありながら、保険給付費の増大やそれに伴う介護保険料の上昇や介護サービスの従事者不足、高齢者の支援の担い手不足といった課題がより顕在化していくことが懸念されるが、このような少子高齢社会においても安心して暮らすことのできるまちづくりが望まれている。

介護保険制度の持続可能性を維持するためには、効率化・重点化した運営が必要となっており、特に地域支援事業においては、地域の実情に応じて保険者ごとに創意工夫して実施するものとされているため、本市においても介護サービス提供に関わる多様な事業者や専門職種の知見、住民の意向も踏まえた上での、地域全体で高齢者を支えることができるよう事業の推進に努めている。

令和4年度は、3か年計画である「第8期藤井寺市いきいき長寿プラン（高齢者保健福祉計画・介護保険事業計画）」の中間年度であり、高齢者の自立支援と要介護状態の重度化防止に向けた保険者機能強化、医療・介護連携体制の推進、住民どうしのつながりづくりの支援等に取り組むことにより、高齢者がいきいきと活躍できるまちづくりを進めるとともに、住み慣れた地域で自分らしい暮らしを生涯にわたって続けることができるよう、住まい・医療・介護・介護予防・生活支援が一体的に提供される「地域包括ケアシステム」の深化に努めてきた。

以下、本市の令和4年度介護保険特別会計決算状況の概要は次のとおりである。

概 要

本市の人口は本年度末現在で63,159人であり、前年度末現在の63,408人からは249人の減少となり、人口減少が続いている。その人口構成をみると、0歳から64歳までの年少人口・生産年齢人口は129人減少、75歳以上の後期高齢者人口においては430人増加している。高齢化率は前年度からほぼ横ばいの28.6%となっており、3.5人に1人は高齢者という構図である。

このような後期高齢者数の増加等に伴う保険給付の増加により、保険給付費は前年度の56億3,018万円から本年度には56億8,041万8千円となり、前年度に比べて0.9%の増加となっている。

1. 決算概要

令和4年度における決算規模は、別表3と別表4のとおり歳入総額64億8,578万9千円と歳出総額64億199万5千円となっている。

また、歳入歳出の構成比は、別図1のとおりである。

2. 決算収支の状況

令和4年度介護保険特別会計の形式・実質収支は次のとおりである。

(1) 形式収支

(令和4年度歳入総額)		(令和4年度歳出総額)		(形式収支)
6,485,789千円	－	6,401,995千円	=	83,794千円

(2) 実質収支

(形式収支)		(翌年度へ繰越すべき財源)		(実質収支)
83,794千円	－	0千円	=	83,794千円

年齢別人口構成比(令和4年度末現在)

(単位:人)

区 分	0歳～14歳	15歳～39歳	40歳～64歳	65歳～74歳	75歳～	合計	総人口
男	3,848	7,838	10,749	3,551	4,083	30,069	63,159
女	3,531	7,955	11,191	4,179	6,234	33,090	
構成比	11.68%	25.01%	34.74%	12.24%	16.33%	100%	

(世帯数) 30,005世帯

(被保険者数)

(単位:人)

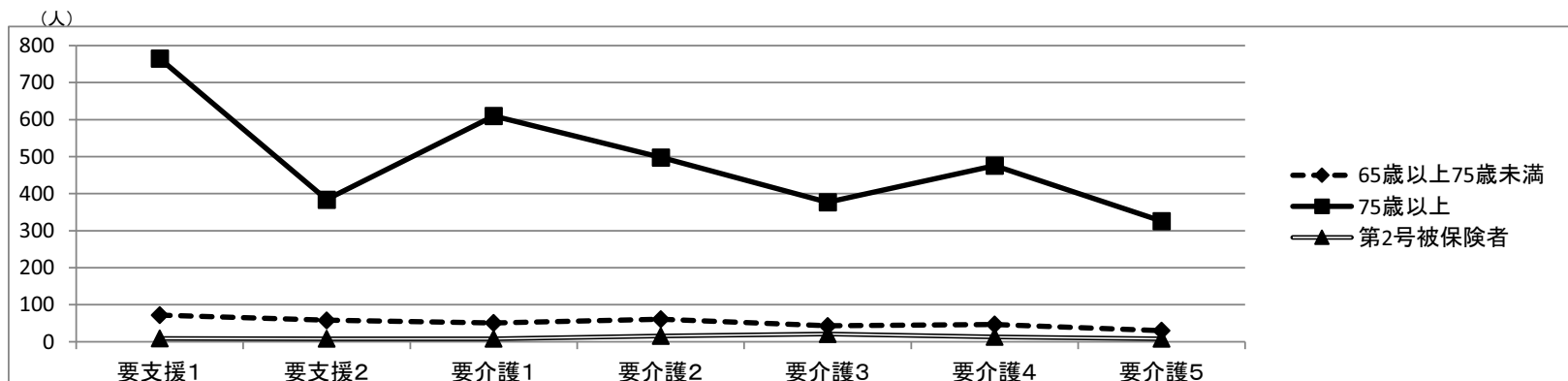
第2号被保険者	第1号被保険者(注)
21,940	18,104

(注)住所地特例制度の影響により、65歳以上人口とは一致しません。
 (住所地特例制度とは、「他市町村に設置された介護保険施設等へ入所等する被保険者は、入所等による住所移転前の住所地の市町村の被保険者とする」ことをいいます。)

要介護(要支援)認定者数(令和4年度末現在)

(単位:人)

区 分		要支援1	要支援2	計	要介護1	要介護2	要介護3	要介護4	要介護5	計	合計
第1号被保険者	65歳以上75歳未満	72	58	130	51	61	43	47	30	232	362
	75歳以上	765	384	1,149	610	498	377	476	326	2,287	3,436
第2号被保険者(40歳以上65歳未満)		9	8	17	8	16	21	13	8	66	83
計		846	450	1,296	669	575	441	536	364	2,585	3,881



おわりに

介護保険制度の理念は、高齢者がその人らしく自立した日常生活を営むことができるように支援することである。高齢者自身は、要介護状態となることを自ら予防するため、加齢に伴って生ずる心身の変化を自覚し常に健康の保持増進に努めるとともに、進んでリハビリテーション等の適切なサービスを利用することにより、その有する能力の維持向上に努めることとされているが、その理念が十分に浸透し共通認識となるよう、住民全体への働きかけがまだまだ必要である。

保険者の役割としては、介護サービスに関わる様々な職種や地域住民とも協働しながら、地域資源を活かし、高齢者を取り巻く地域全体へ向けて本市ならではのアプローチを展開していくことが求められている。既存の介護給付については費用の効率化を通じた適正化を図り、制度の持続可能性の確保に努めなければならないと同時に、認知症の人やその家族の視点も重視した施策の推進や、地域に不足する資源や有効な支援策の分析・検討、多様な生活支援サービスの充実等、本市における地域包括ケアシステムを深化していくため取り組まなければならない施策は山積みである。

また、新型コロナウイルス感染症の流行に伴う活動自粛期間が長期化したことで、心身の機能が低下した高齢者が今後顕在化することが懸念されることから、それに対する効果的な取り組みを工夫していかなければならない。また、社会の風潮に合わせてサービス提供の在り方も変化し続けることが予想されるため、事業者との密な連携と情報交換のもとで保険者としての判断を求められることとなり、業務はいっそう難解となっていく。

こうした現状と多岐に渡る課題を踏まえ、令和4年度を中間年度とする「第8期藤井寺市いきいき長寿プラン（高齢者保健福祉計画・介護保険事業計画）」を着実に推進するとともに、団塊ジュニア世代が65歳以上となる2040年の姿を見据え、多様な主体が協働して高齢者を支え、いつまでも住み慣れた地域で安心して暮らし続けられるよう、地域包括ケアシステムの更なる体制強化を図り、今後の介護保険事業の運営に取り組んでいく所存である。

(別表1)

(単位:人)

区 分 年 度	人 口 (A)	65歳以上の人口 (B)	要介護(要支援) 認定者数(C)	要介護(要支援) 認定率(C/B)	高齢化率 (B/A)
令和2年度	64,029	18,273	3,581	19.6%	28.5%
令和3年度	63,408	18,167	3,709	20.4%	28.7%
令和4年度	63,159	18,047	3,798	21.0%	28.6%

(注)人口及び要介護(要支援)認定者数については、各年度末現在の数値であり、要介護(要支援)認定者数は第1号被保険者に係るものである。

要介護(要支援)認定者数

(別表2)

(単位:人)

区 分	年度	要支援1	要支援2	計	要介護1	要介護2	要介護3	要介護4	要介護5	計	合計
第1号被保険者	R2	771	444	1,215	581	588	382	457	358	2,366	3,581
	R3	828	448	1,276	628	540	424	478	363	2,433	3,709
	R4	837	442	1,279	661	559	420	523	356	2,519	3,798
第2号被保険者	R2	11	10	21	9	19	17	6	5	56	77
	R3	5	12	17	9	19	19	8	6	61	78
	R4	9	8	17	8	16	21	13	8	66	83
計	R2	782	454	1,236	590	607	399	463	363	2,422	3,658
	R3	833	460	1,293	637	559	443	486	369	2,494	3,787
	R4	846	450	1,296	669	575	441	536	364	2,585	3,881
構 成 比	R2	21.4%	12.4%	33.8%	16.1%	16.6%	10.9%	12.7%	9.9%	66.2%	100%
	R3	22.0%	12.1%	34.1%	16.8%	14.8%	11.7%	12.8%	9.8%	65.9%	100%
	R4	21.8%	11.6%	33.4%	17.2%	14.8%	11.4%	13.8%	9.4%	66.6%	100%

(注)要介護(要支援)認定者数は、各年度末現在である。

令和2年度・令和3年度・令和4年度款別歳入決算額比較表

(別表3)

(単位:千円)

科目	区分	年度	予算現額 (A)	調定額 (B)	収入済額 (C)	不納欠損額	収入未済額	予算現額と 収入済額 との比較	収入割合(%)		
									予算対 (C/A×100)	調定対 (C/B×100)	構成比
介護保険料	R2		1,214,106	1,275,815	1,238,066	14,143	23,606	△ 23,960	102.0	97.0	20.2
	R3		1,178,322	1,222,482	1,195,129	5,988	21,365	△ 16,807	101.4	97.8	18.5
	R4		1,197,964	1,214,246	1,185,466	7,970	20,810	12,498	99.0	97.6	18.3
使用料及び手数料	R2		60	114	114	0	0	△ 54	190.0	100.0	0.0
	R3		60	129	129	0	0	△ 69	215.0	100.0	0.0
	R4		60	105	105	0	0	△ 45	175.0	100.0	0.0
国庫支出金	R2		1,472,841	1,493,705	1,493,705	0	0	△ 20,864	101.4	100.0	24.4
	R3		1,572,999	1,553,219	1,553,219	0	0	19,780	98.7	100.0	24.0
	R4		1,538,905	1,541,977	1,541,977	0	0	△ 3,072	100.2	100.0	23.8
府支出金	R2		830,442	805,276	805,276	0	0	25,166	97.0	100.0	13.1
	R3		893,204	838,074	838,074	0	0	55,130	93.8	100.0	12.9
	R4		877,830	840,771	840,771	0	0	37,059	95.8	100.0	13.0
支払基金交付金	R2		1,587,783	1,535,706	1,535,706	0	0	52,077	96.7	100.0	25.0
	R3		1,715,713	1,604,223	1,604,223	0	0	111,490	93.5	100.0	24.8
	R4		1,683,176	1,596,812	1,596,812	0	0	86,364	94.9	100.0	24.6
財産収入	R2		293	52	52	0	0	241	17.8	100.0	0.0
	R3		297	67	67	0	0	230	22.6	100.0	0.0
	R4		50	3	3	0	0	47	6.0	100.0	0.0
繰入金	R2		1,084,816	980,892	980,892	0	0	103,924	90.4	100.0	16.0
	R3		1,288,742	1,157,263	1,157,263	0	0	131,479	89.8	100.0	17.9
	R4		1,232,264	1,086,155	1,086,155	0	0	146,109	88.1	100.0	16.7
繰越金	R2		76,174	76,174	76,174	0	0	0	100.0	100.0	1.2
	R3		116,943	116,943	116,943	0	0	0	100.0	100.0	1.8
	R4		229,067	229,067	229,067	0	0	0	100.0	100.0	3.5
諸収入	R2		4,011	12,840	5,709	0	7,131	△ 1,698	142.3	44.5	0.1
	R3		4,411	11,957	7,532	0	4,425	△ 3,121	170.8	63.0	0.1
	R4		4,477	6,758	5,433	0	1,325	△ 956	121.4	80.4	0.1
歳入合計	R2		6,270,526	6,180,574	6,135,694	14,143	30,737	134,832	97.8	99.3	100.0
	R3		6,770,691	6,504,357	6,472,579	5,988	25,790	298,112	95.6	99.5	100.0
	R4		6,763,793	6,515,894	6,485,789	7,970	22,135	278,004	95.9	99.5	100.0

令和4年度

第1号被保険者数 18,104人 (令和5年3月末現在)
介護保険料

現年度分

	調定額	収納額	還付未済額	収納率
特別徴収	1,072,903,000円	1,074,392,705円	1,489,705円	100.00%
普通徴収	117,748,079円	107,458,149円	150,620円	91.13%
合計	1,190,651,079円	1,181,850,854円	1,640,325円	99.12%

滞納繰越分

	調定額	収納額	還付未済額	収納率
特別徴収	—	—	—	—
普通徴収	23,594,445円	3,614,155円	14,800円	15.26%
合計	23,594,445円	3,614,155円	14,800円	15.26%

令和2年度・令和3年度・令和4年度款別歳出決算額比較表

(別表4)

(単位:千円)

科目	区分	年度	予算現額 (A)	支出済額 (B)	翌年度 繰越額 (C)	不用額 (A-B-C)	予算現額と 支出済額 との比較 (A-B)	支出割合(%)	
								予算対 (B/A×100)	構成比
総務費		R2	202,365	165,903	0	36,462	36,462	82.0	2.8
		R3	206,541	164,547	0	41,994	41,994	79.7	2.6
		R4	194,995	162,897	0	32,098	32,098	83.5	2.6
保険給付費		R2	5,575,085	5,441,896	0	133,189	133,189	97.6	90.4
		R3	6,059,929	5,630,180	0	429,749	429,749	92.9	90.2
		R4	5,948,248	5,680,418	0	267,830	267,830	95.5	88.7
財政安定化基金拠出金		R2	1	0	0	1	1	0.0	0.0
		R3	1	0	0	1	1	0.0	0.0
		R4	1	0	0	1	1	0.0	0.0
地域支援事業費		R2	405,002	323,758	0	81,244	81,244	79.9	5.4
		R3	381,140	327,149	0	53,991	53,991	85.8	5.2
		R4	388,750	327,518	0	61,232	61,232	84.2	5.1
基金積立金		R2	51,919	51,674	0	245	245	99.5	0.8
		R3	74,040	73,812	0	228	228	99.7	1.2
		R4	115,596	115,530	0	66	66	99.9	1.8
公債費		R2	1	0	0	1	1	0.0	0.0
		R3	500	0	0	500	500	0.0	0.0
		R4	500	0	0	500	500	0.0	0.0
諸支出金		R2	35,653	35,520	0	133	133	99.6	0.6
		R3	48,040	47,824	0	216	216	99.6	0.8
		R4	115,703	115,632	0	71	71	99.9	1.8
予備費		R2	500	0	0	500	500	0.0	0.0
		R3	500	0	0	500	500	0.0	0.0
		R4	0	0	0	0	0	0.0	0.0
歳出合計		R2	6,270,526	6,018,751	0	251,775	251,775	96.0	100.0
		R3	6,770,691	6,243,512	0	527,179	527,179	92.2	100.0
		R4	6,763,793	6,401,995	0	361,798	361,798	94.7	100.0

1. 総務費 合計 162,896,804円
- 内訳
- (1)介護保険事業の管理に要した経費 124,327,307円
 - (2)保険料の賦課徴収に要した経費 5,096,617円
 - (3)介護認定審査会に要した経費 33,060,380円
 - (4)制度等の周知に要した経費 412,500円

2. 保険給付費 合計 5,680,418,228円

内訳

(1) 保険給付費の種類別内訳(予防費を含む) 5,384,794,239円

区 分	件 数	費 用 額	保 険 者 負 担 額	利用者負担額等	
訪 問 サ ー ビ ス	41,880件	1,833,663,403円	1,630,060,335円	203,603,068円	
通 所 サ ー ビ ス	12,501件	930,204,886円	825,454,313円	104,750,573円	
短 期 入 所 サ ー ビ ス	1,864件	228,362,963円	202,211,145円	26,151,818円	
施 設 サ ー ビ ス	4,062件	1,261,241,386円	1,121,685,745円	139,555,641円	
施設内訳	介護老人福祉施設サービス	2,489件	748,330,272円	666,459,444円	81,870,828円
	介護老人保健施設サービス	1,492件	482,105,575円	427,855,074円	54,250,501円
	介護療養型医療施設サービス	12件	4,674,607円	4,207,140円	467,467円
	介護医療院	69件	26,130,932円	23,164,087円	2,966,845円
地域密着型サービス	3,192件	814,744,270円	721,193,195円	93,551,075円	
介護予防支援・居宅介護支援	25,365件	333,866,098円	333,866,098円	0円	
福祉用具・住宅改修サービス	19,771件	299,970,972円	266,062,066円	33,908,906円	
特定施設入居者生活介護	1,455件	321,550,377円	284,261,342円	37,289,035円	
合 計	110,090件	6,023,604,355円	5,384,794,239円	638,810,116円	

(2) 審査支払手数料 5,111,617円

(3) 高額介護サービス等費 170,021,261円

(4) 高額医療合算介護サービス等費 25,688,187円

(5) 特定入所者介護サービス等費 94,802,924円

3. 財政安定化基金拠出金 0円

4. 地域支援事業費 327,518,359円

内訳

(1) 介護予防・日常生活支援総合事業費 243,545,607円

(2) 包括的支援事業費・任意事業費 83,972,752円

5. 基金積立金 115,529,786円

6. 公債費 0円

7. 諸支出金 115,631,534円

8. 予備費 0円

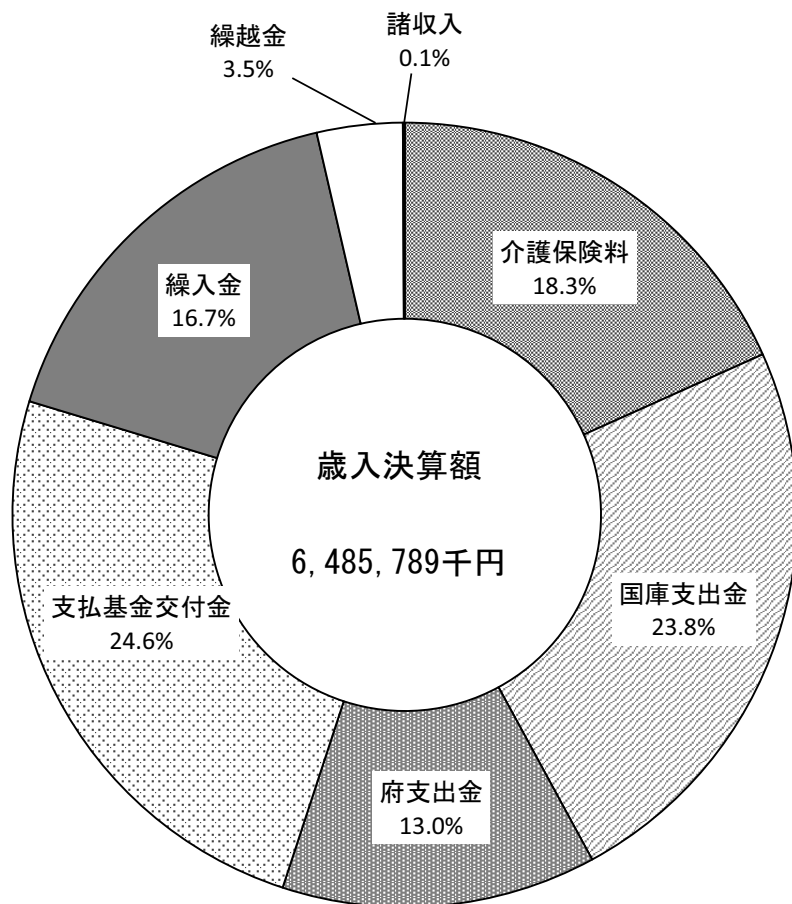
款7.諸支出金 項1.償還金及び還付加算金 目1.第1号被保険者保険料還付金 節22.償還金利子及び割引料に500,000円充用

【保険給付費の種類の区分について】

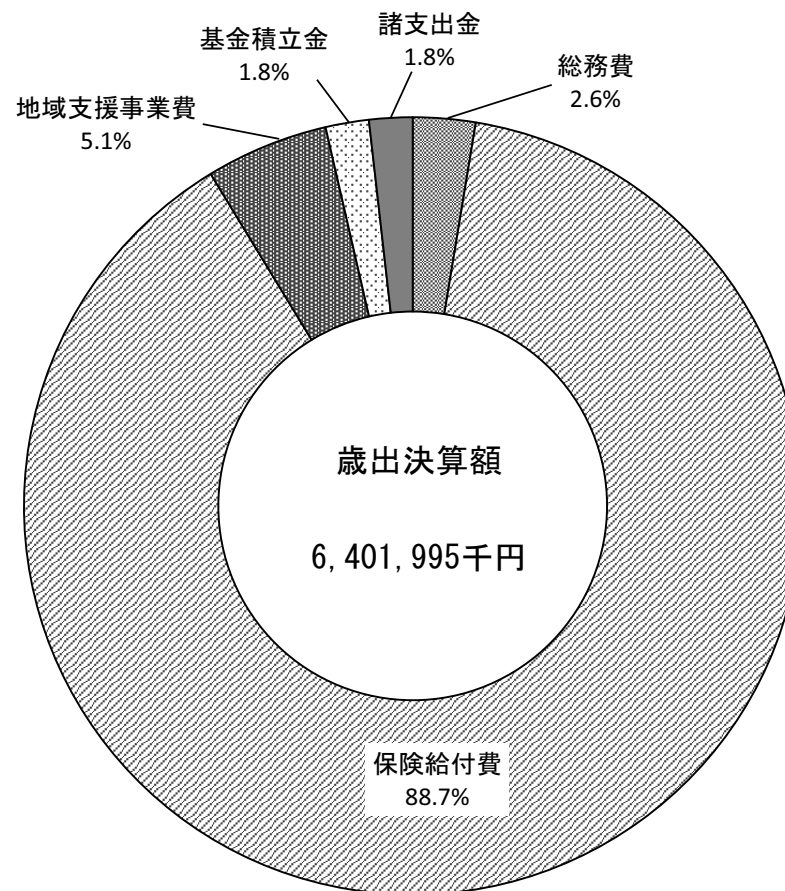
- 訪問サービス
訪問介護、訪問入浴介護、訪問看護、訪問リハビリテーション、居宅療養管理指導のサービスです。
- 通所サービス
通所介護、通所リハビリテーションのサービスです。
- 短期入所サービス
短期入所療養介護、短期入所生活介護です。
- 地域密着型サービス
定期巡回・随時対応型訪問介護看護、地域密着型通所介護、認知症対応型通所介護、小規模多機能型居宅介護、認知症対応型共同生活介護、地域密着型介護老人福祉施設入所者生活介護、看護小規模多機能型居宅介護のサービスです。
- 福祉用具・住宅改修サービス
福祉用具貸与、特定福祉用具販売、住宅改修のサービスです。

(別図1)

歳入の構成比状況



歳出の構成比状況



積立基金の状況

(一般会計)

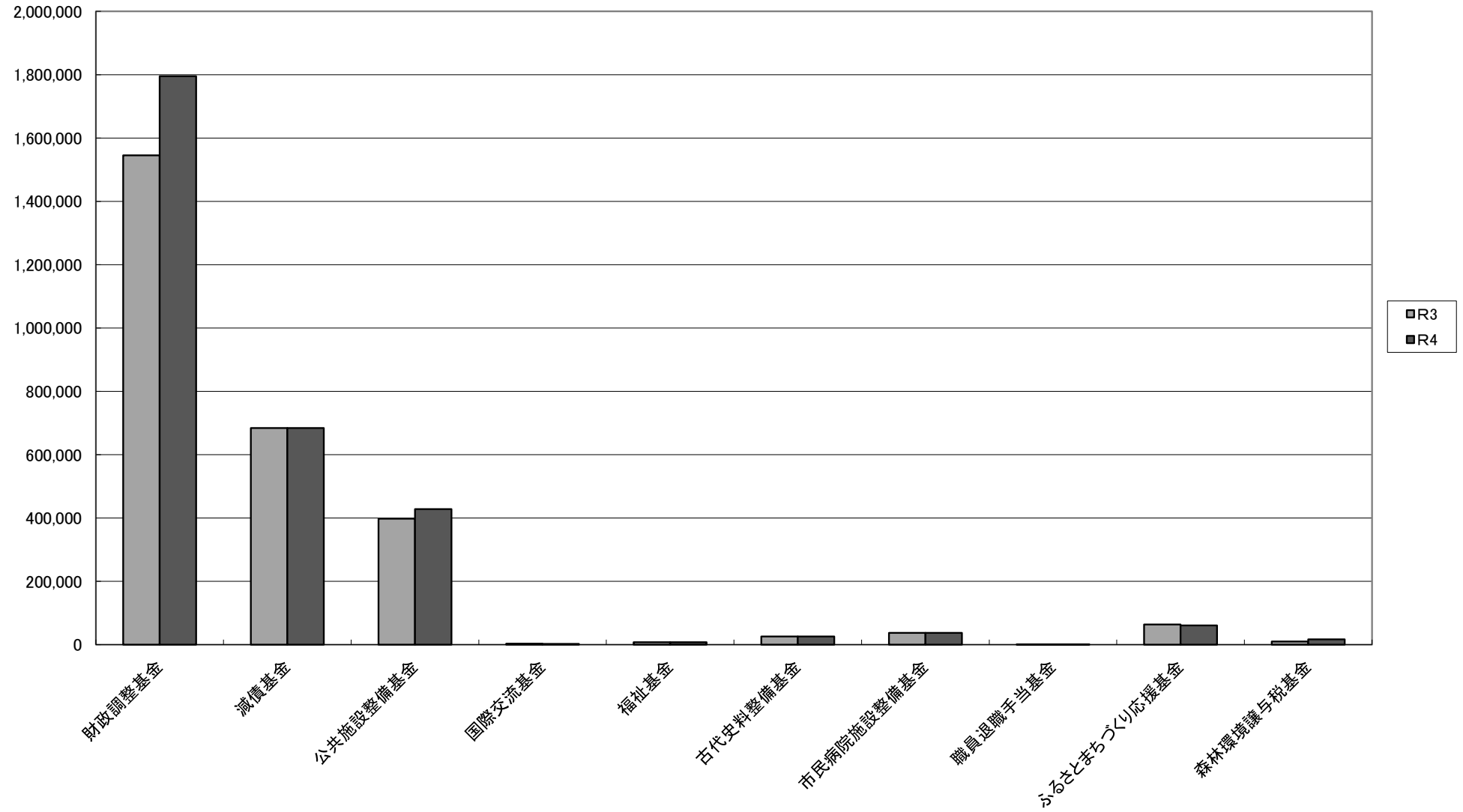
(単位:千円)

区 分	財政調整基金	減債基金	公共施設整備基金	国際交流基金	福祉基金	古代史料整備基金	市民病院施設整備基金	職員退職手当基金	ふるさとまちづくり応援基金	森林環境譲与税基金	合計	
令和3年度末現在高	A 1,544,947	684,229	397,664	2,834	7,326	25,740	37,252	141	63,873	10,190	2,774,196	
令和4年度	歳出決算額	B 18	6	30,743	1	1	1	1	60,407	6,663	97,841	
	取崩し額	C			112		49		63,813		63,974	
	歳計剰余金処分による積立	D 250,000									250,000	
	調整額	E									0	
令和4年度末現在高 A+B-C+D+E	F 1,794,965	684,235	428,407	2,723	7,327	25,692	37,253	141	60,467	16,853	3,058,063	
Fの管理状況	1. 銀行等預金	1,794,965	684,235	428,407	2,723	7,327	25,692	37,253	141	60,467	3,058,063	
	2. 信託											
	3. 有価証券											
	4. 出資金											
	5. その他											
C取崩し額の目的別内訳	1. 災害のため											
	2. 建設事業充当のため	(1) 庁舎関係										
		(2) 学校関係										
		(3) し尿・ごみ処理関係										
		(4) 土木関係										
		(5) その他										
	小計(1)～(5)											
	3. 財産取得のため											
	4. 公債費充当のため											
	5. その他				112		49		63,813		63,974	
合計(1～5)				112		49		63,813		63,974		

(注) 各年度末現在高は、決算年度による数値である。

積立金の状況

(単位：千円)



(国民健康保険特別会計)

(単位:円)

区 分		藤 井 寺 市 国 民 健 康 保 険 財 政 調 整 基 金
令 和 3 年 度 末 現 在 高 A		2 5 7, 9 1 2, 2 6 3
令 和 4 年 度	歳 出 決 算 額 B	8 1 8
	取 崩 し 額 C	
	歳 計 剰 余 金 処 分 に よ る も の D	
調 整 額 E		
令 和 4 年 度 末 現 在 高 (A + B - C + D + E) F		2 5 7, 9 1 3, 0 8 1
F の 管 理 状 況	1. 銀 行 等 預 金	2 5 7, 9 1 3, 0 8 1
	2. 信 託	
	3. 有 価 証 券	
	4. 出 資 金	
	5. そ の 他	
C の 目 的 別 内 訳	1. 老 人 抛 出 金 の た め	
	2. 保 険 給 付 費 の た め	
	3. そ の 他	
	合 計 (1~3)	

(注)各年度末現在高は、決算年度による数値である。

(介護保険特別会計)

(単位:円)

区 分		介 護 保 険 給 付 準 備 基 金
令 和 3 年 度 末 現 在 高 A		6 4 5, 4 9 7, 8 3 0
令 和 4 年 度	歳 出 決 算 額 B	1 1 5, 5 2 9, 7 8 6
	取 崩 し 額 C	7 4, 0 0 0, 0 0 0
	歳 計 剰 余 金 処 分 に よ る も の D	
調 整 額 E		
令 和 4 年 度 末 現 在 高 (A + B - C + D + E) F		6 8 7, 0 2 7, 6 1 6
F の 管 理 状 況	1. 銀 行 等 預 金	6 8 7, 0 2 7, 6 1 6
	2. 信 託	
	3. 有 価 証 券	
	4. 出 資 金	
	5. そ の 他	
C の 目 的 別 内 訳	1. 保 険 給 付 費 の た め	7 4, 0 0 0, 0 0 0
	2. そ の 他	
	合 計 (1~2)	7 4, 0 0 0, 0 0 0

(注)各年度末現在高は、決算年度による数値である。

定額運用基金の状況

地方自治法第241条第5項の規定に基づく令和4年度基金の運用状況について

令和5年9月5日提出

藤井寺市長 岡田 一樹

基金の運用状況

(単位：円)

基金の名称	令和3年度末			運用額	回収額	令和4年度末		
	運用現在高	資金残高	基金総額			運用現在高	資金残高	基金総額
藤井寺市民生安定 資金貸付基金			1,787,000		1,000 (利子)			1,788,000
高額療養費 貸付基金			5,000,000					5,000,000
高額介護サービス費等 貸付基金			5,000,000					5,000,000
国民健康保険 出産費資金貸付基金	220,000	9,780,000	10,000,000			220,000	9,780,000	10,000,000

