

## 第5章 介護保険サービスの見込み

---



# 1. 介護保険事業費の見込み

## 1-1. 介護給付費の見込み

		計画期間			将来推計	
		令和3年度	令和4年度	令和5年度	令和7年度	令和22年度
(1) 居宅サービス <sup>※注</sup>						
訪問介護	給付費	1,266,489	1,368,386	1,453,535	1,470,592	1,609,044
	回数	40,223.0	43,443.8	46,144.0	46,686.1	51,082.1
	人数	876	921	967	978	1,070
訪問入浴介護	給付費	11,078	11,910	11,910	12,520	14,780
	回数	73.5	79.0	79.0	83.0	98.0
	人数	15	16	16	17	20
訪問看護	給付費	189,642	206,245	211,138	214,872	232,022
	回数	3,659.3	3,970.0	4,063.0	4,135.0	4,467.9
	人数	439	453	462	471	509
訪問リハビリテーション	給付費	15,230	16,734	18,296	19,434	21,536
	回数	425.1	466.7	510.2	542.2	600.7
	人数	45	50	55	58	65
居宅療養管理指導	給付費	160,032	172,291	181,553	183,845	203,210
	人数	774	832	877	888	982
通所介護	給付費	720,318	744,459	776,448	809,587	897,802
	回数	7,584.9	7,847.7	8,158.1	8,500.3	9,428.9
	人数	762	800	830	844	936
通所リハビリテーション	給付費	158,504	173,610	180,645	182,789	199,469
	回数	1,513.5	1,655.1	1,716.4	1,738.6	1,898.9
	人数	204	223	232	235	257
短期入所生活介護	給付費	254,561	287,731	304,442	319,368	350,614
	日数	2,502.1	2,840.5	3,006.0	3,154.7	3,460.7
	人数	158	180	190	199	219
短期入所療養介護 (老健)	給付費	12,019	14,710	14,710	15,564	18,248
	日数	90.7	110.6	110.6	118.2	138.1
	人数	12	15	15	15	18
短期入所療養介護 (病院等)	給付費	254	255	255	255	255
	日数	2.0	2.0	2.0	2.0	2.0
	人数	1	1	1	1	1
短期入所療養介護 (介護医療院)	給付費	330	331	331	331	331
	日数	2.0	2.0	2.0	2.0	2.0
	人数	1	1	1	1	1
福祉用具貸与	給付費	179,854	196,104	199,012	200,966	222,173
	人数	1,106	1,208	1,227	1,241	1,374
特定福祉用具購入費	給付費	7,417	8,179	8,179	8,179	8,653
	人数	18	20	20	20	21
住宅改修費	給付費	11,857	12,600	13,648	13,648	16,605
	人数	11	12	13	13	16
特定施設入居者 生活介護	給付費	283,008	286,145	286,145	290,610	307,526
	人数	117	118	118	120	127

※給付費は年間累計の金額(単位は千円)、回(日)数は一月当たりの数、人数は一月当たりの利用者数

		計画期間			将来推計	
		令和3年度	令和4年度	令和5年度	令和7年度	令和22年度
<b>(2) 地域密着型サービス</b> <sup>※注</sup>						
定期巡回・随時対応型 訪問介護看護	給付費	74,885	76,301	77,157	78,532	84,037
	人数	40	41	42	43	46
夜間対応型訪問介護	給付費	3,622	3,624	3,624	3,624	3,624
	人数	1	1	1	1	1
地域密着型通所介護	給付費	56,718	61,363	66,502	70,792	79,145
	回数	620.2	669.6	727.4	778.2	861.8
	人数	55	60	65	70	77
認知症対応型 通所介護	給付費	48,059	49,044	51,904	53,660	59,722
	回数	296.5	303.1	319.6	328.7	368.0
	人数	28	29	30	31	34
小規模多機能型 居宅介護	給付費	4,275	6,274	6,274	6,274	6,274
	人数	2	3	3	3	3
認知症対応型 共同生活介護	給付費	250,457	250,596	250,596	254,080	254,080
	人数	80	80	80	81	81
地域密着型特定施設 入居者生活介護	給付費	0	0	0	0	0
	人数	0	0	0	0	0
地域密着型介護老人 福祉施設入所者生活介護	給付費	211,235	211,352	211,352	217,916	217,916
	人数	58	58	58	60	60
看護小規模多機能型 居宅介護	給付費	161,195	177,911	181,096	181,096	181,096
	人数	49	56	57	57	57
<b>(3) 施設サービス</b> <sup>※注</sup>						
介護老人福祉施設	給付費	684,957	718,144	760,508	799,909	908,922
	人数	213	223	236	248	282
介護老人保健施設	給付費	455,952	473,573	486,467	498,739	537,375
	人数	137	142	146	150	162
介護医療院	給付費	9,856	15,078	15,078	30,155	45,233
	人数	2	3	3	6	9
介護療養型医療施設	給付費	12,568	7,704	7,704		
	人数	3	2	2		
<b>(4) 居宅介護支援</b>	給付費	290,098	299,940	310,032	313,743	346,582
	人数	1,586	1,640	1,695	1,715	1,896

※給付費は年間累計の金額(単位は千円)、回(日)数は一月当たりの数、人数は一月当たりの利用者数

## 1-2. 予防給付費の見込み

		計画期間			将来推計	
		令和3年度	令和4年度	令和5年度	令和7年度	令和22年度
(1) 介護予防サービス※注						
介護予防 訪問入浴介護	給付費	101	101	101	101	101
	回数	1.0	1.0	1.0	1.0	1.0
	人数	1	1	1	1	1
介護予防訪問看護	給付費	25,340	26,038	26,359	26,651	29,161
	回数	616.0	631.4	638.4	645.1	705.9
	人数	80	82	84	85	93
介護予防 訪問リハビリテーション	給付費	2,426	3,133	3,641	3,641	4,347
	回数	71.8	92.5	107.7	107.7	128.4
	人数	6	8	9	9	11
介護予防 居宅療養管理指導	給付費	6,172	6,646	6,913	7,148	7,586
	人数	52	56	58	60	64
介護予防 通所リハビリテーション	給付費	21,285	21,544	22,031	22,278	23,498
	人数	60	61	62	63	66
介護予防 短期入所生活介護	給付費	3,019	3,021	3,587	3,587	3,587
	日数	36.8	36.8	43.7	43.7	43.7
	人数	6	6	7	7	7
介護予防短期入所 療養介護(老健)	給付費	1,036	1,036	1,036	1,036	1,036
	日数	10.0	10.0	10.0	10.0	10.0
	人数	1	1	1	1	1
介護予防短期入所 療養介護(病院等)	給付費	81	81	81	81	81
	日数	1.0	1.0	1.0	1.0	1.0
	人数	1	1	1	1	1
介護予防短期入所 療養介護(介護医療院)	給付費	91	91	91	91	91
	日数	1.0	1.0	1.0	1.0	1.0
	人数	1	1	1	1	1
介護予防 福祉用具貸与	給付費	29,329	30,835	32,408	32,992	36,530
	人数	394	416	438	446	494
特定介護予防 福祉用具購入費	給付費	4,715	4,998	4,998	5,280	5,562
	人数	18	19	19	20	21
介護予防住宅改修	給付費	18,108	20,250	21,287	22,325	24,467
	人数	17	19	20	21	23
介護予防特定施設 入居者生活介護	給付費	8,785	10,366	11,238	11,238	11,943
	人数	12	14	15	15	16

※給付費は年間累計の金額(単位は千円)、回(日)数は一月当たりの数、人数は一月当たりの利用者数

		計画期間			将来推計	
		令和3年度	令和4年度	令和5年度	令和7年度	令和22年度
<b>(2) 地域密着型介護予防サービス</b> <sup>※注</sup>						
介護予防認知症 対応型通所介護	給付費	213	213	425	425	425
	回数	2.4	2.4	4.8	4.8	4.8
	人数	1	1	2	2	2
介護予防小規模 多機能型居宅介護	給付費	555	555	555	555	555
	人数	1	1	1	1	1
介護予防認知症 対応型共同生活介護	給付費	2,719	2,720	2,720	2,720	2,720
	人数	1	1	1	1	1
<b>(3) 介護予防支援</b>	給付費	27,055	28,067	28,676	29,008	32,219
	人数	489	507	518	524	582

※給付費は年間累計の金額(単位は千円)、回(日)数は一月当たりの数、人数は一月当たりの利用者数

### 1-3. 地域密着型サービス(施設・居住系サービス)の必要利用定員総数

	計画期間			見込み	
	令和3年度	令和4年度	令和5年度	令和7年度	令和22年度
地域密着型介護老人福祉施設 入所者生活介護	58	58	58	87	87
地域密着型特定施設入居者生活介護	0	0	0	0	0
認知症対応型共同生活介護	79	79	79	79	79

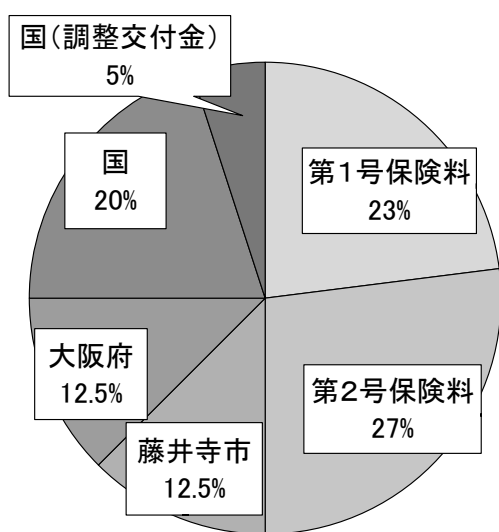
## 1-4. 介護保険事業にかかる給付の負担割合

介護保険制度の費用は、65歳以上の第1号被保険者の保険料と40歳から64歳までの第2号被保険者の保険料、市町村、都道府県、国の負担によって確保されています。

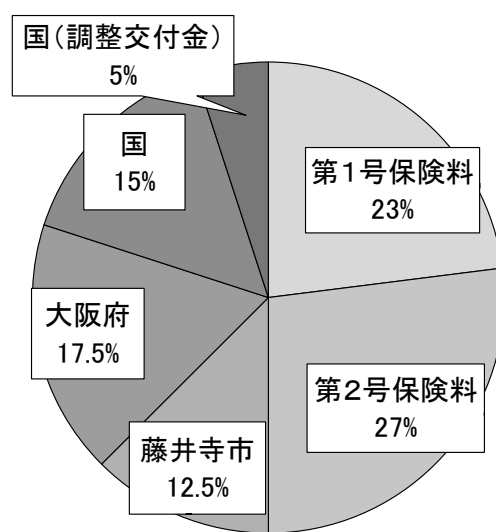
各費用における財源の構成は下図の通りです。

### ■介護保険給付の財源構成

【居宅給付費】

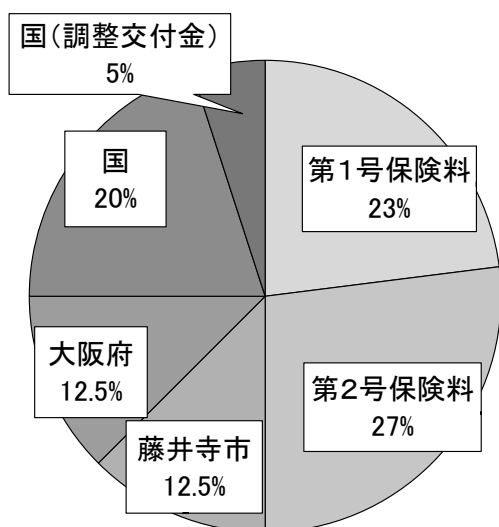


【施設給付費】

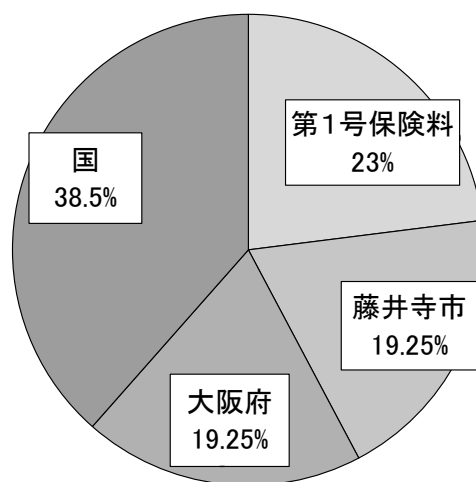


### ■地域支援事業費の財源構成

【介護予防・日常生活支援総合事業】



【包括的支援事業・任意事業】



1-5. 標準給付費見込み額等

(単位:円)

	計画期間			
	合計	令和3年度	令和4年度	令和5年度
標準給付費見込額	19,090,618,656	6,059,928,971	6,392,162,985	6,638,526,700
総給付費	17,950,477,000	5,685,500,000	6,010,289,000	6,254,688,000
特定入所者介護サービス費 <sup>※注</sup> 等給付額 (財政影響額調整後)	436,033,995	143,195,999	146,043,310	146,794,686
特定入所者介護サービス費等給付額	580,539,793	175,603,900	201,948,252	202,987,641
特定入所者介護サービス費等の 見直しに伴う財政影響額	144,505,798	32,407,901	55,904,942	56,192,955
高額介護サービス費 <sup>※注</sup> 等給付額 (財政影響額調整後)	582,569,002	191,319,000	195,123,060	196,126,942
高額介護サービス費等給付額	602,527,732	196,178,708	202,653,200	203,695,824
高額介護サービス費等の 見直しに伴う財政影響額	19,958,730	4,859,708	7,530,140	7,568,882
高額医療合算介護サービス費等給付額	106,441,551	34,956,000	35,651,065	35,834,486
算定対象審査支払手数料	15,097,108	4,957,972	5,056,550	5,082,586
審査支払手数料一件当たり単価		46	46	46
審査支払手数料支払件数	328,198	107,782	109,925	110,491
審査支払手数料差引額	0	0	0	0
地域支援事業費	1,169,880,807	381,140,000	390,719,795	398,021,012
介護予防・日常生活支援総合事業費	870,412,129	282,987,000	290,763,906	296,661,223
包括的支援事業(地域包括支援センターの 運営)及び任意事業費	258,385,778	85,081,000	86,150,889	87,153,889
包括的支援事業(社会保障充実分)	41,082,900	13,072,000	13,805,000	14,205,900
第1号被保険者負担分相当額	4,659,914,876	1,481,445,863	1,560,063,039	1,618,405,974
調整交付金相当額	998,051,539	317,145,799	334,146,345	346,759,396
調整交付金見込額	1,096,648,000	332,369,000	366,893,000	397,386,000
調整率		1.000000000	1.000000000	1.000000000
特別調整交付金の交付見込額		0	0	0
調整交付金見込交付割合		5.24%	5.49%	5.73%
後期高齢者加入割合補正係数		1.0135	1.0024	0.9917
後期高齢者加入割合補正係数 (要介護等発生率による重み付け)		1.0069	0.9970	0.9878
後期高齢者加入割合補正係数 (1人当たり給付費による重み付け)		1.0200	1.0077	0.9955
所得段階別加入割合補正係数		0.9762	0.9762	0.9762
市町村特別給付費等	1,079,193	354,413	361,460	363,320
市町村相互財政安定化事業負担額	0			
保険者機能強化推進交付金等の交付見込額	69,958,200			
保険料収納必要額	3,778,739,409			
予定保険料収納率	97.37%			

※金額は四捨五入しているため、合計等が合わない場合があります。



## 1-6. 地域支援事業費の内訳

(単位:円)

	計画期間				将来推計	
	合計	令和3年度	令和4年度	令和5年度	令和7年度	令和22年度
地域支援事業費(1~3の合計)	1,169,880,807	381,140,000	390,719,795	398,021,012	402,032,970	441,150,996
1. 介護予防・日常生活支援 総合事業	870,412,129	282,987,000	290,763,906	296,661,223	301,013,820	332,672,646
(1) 訪問型サービス	253,163,424	82,536,000	84,367,200	86,260,224	87,816,216	97,227,132
介護予防訪問介護相当 サービス	243,485,424	79,560,000	81,151,200	82,774,224	84,279,216	93,309,132
訪問型サービスC	9,678,000	2,976,000	3,216,000	3,486,000	3,537,000	3,918,000
(2) 通所型サービス	483,224,918	157,896,000	161,053,920	164,274,998	166,565,669	184,236,683
介護予防通所介護相当 サービス	483,224,918	157,896,000	161,053,920	164,274,998	166,565,669	184,236,683
(3) 栄養改善や見守りを目的 とした配食	0	0	0	0	0	0
(4) 定期的な安否確認、緊急 時の対応、住民ボランテ ィア等の見守り	0	0	0	0	0	0
(5) その他、訪問型サービ ス・通所型サービスの一 体的提供等	0	0	0	0	0	0
(6) 介護予防ケアマネジメント	97,883,957	31,545,000	32,923,526	33,415,431	33,910,534	37,565,346
(7) 介護予防把握事業	0	0	0	0	0	0
(8) 介護予防普及啓発事業	3,620,726	1,208,000	1,206,363	1,206,363	1,206,363	1,206,363
(9) 地域介護予防活動支援 事業	5,170,193	1,706,000	1,723,090	1,741,103	1,739,830	1,868,270
(10) 一般介護予防事業評価 事業	1,221,100	399,000	406,980	415,120	421,222	452,318
(11) 地域リハビリテーション 活動支援事業	20,104,000	5,754,000	7,075,000	7,275,000	7,252,000	7,788,000
(12) 上記以外の事業	6,023,811	1,943,000	2,007,827	2,072,984	2,101,986	2,328,534
2. 包括的支援事業(地域包括 支援センターの運営)及び任 意事業	258,385,778	85,081,000	86,150,889	87,153,889	86,863,150	93,275,350
(1) 包括的支援事業(地域包 括支援センターの運営)	179,342,000	59,833,000	59,457,000	60,052,000	59,850,000	64,268,000
(2) 任意事業	79,043,778	25,248,000	26,693,889	27,101,889	27,013,150	29,007,350
3. 包括的支援事業 (社会保障充実分)	41,082,900	13,072,000	13,805,000	14,205,900	14,156,000	15,203,000
(1) 在宅医療・介護連携推進 事業	4,152,900	957,000	1,590,000	1,605,900	1,593,000	1,711,000
(2) 生活支援体制整備事業	21,268,000	6,995,000	6,995,000	7,278,000	7,252,000	7,788,000
(3) 認知症初期集中支援推 進事業	8,497,000	2,776,000	2,832,000	2,889,000	2,875,000	3,088,000
(4) 認知症地域支援・ケア向 上事業	6,640,000	2,169,000	2,213,000	2,258,000	2,253,000	2,419,000
(5) 地域ケア会議推進事業	525,000	175,000	175,000	175,000	183,000	197,000

※金額は四捨五入しているため、合計等が合わない場合があります。

## 2. 介護保険料基準額の設定

### 2-1. 保険料基準額の算定

第1号被保険者の介護保険料の額は、下記の手順で算定しています。

#### ■介護保険事業費の見込み

	令和3年度	令和4年度	令和5年度	合計
標準給付費見込額	6,059,928,971 円	6,392,162,985 円	6,638,526,700 円	19,090,618,656 円
地域支援事業費	381,140,000 円	390,719,795 円	398,021,012 円	1,169,880,807 円
合計	6,441,068,971 円	6,782,882,780 円	7,036,547,712 円	20,260,499,463 円

1

標準給付費見込額＋地域支援事業費(令和3年度～令和5年度)  
20,260,499,463円

× 23%(第1号被保険者の負担割合)

2

第1号被保険者負担分相当額(令和3年度～令和5年度)  
4,659,914,876円

+ 調整交付金相当額 998,051,539円  
- 調整交付金見込額 1,096,648,000円  
- 介護給付費準備基金取崩額 713,700,000円  
+ 市町村特別給付費等 1,079,193円  
- 保険者機能強化推進交付金等の交付見込額 69,958,200円

3

保険料収納必要額(令和3年度～令和5年度)  
3,778,739,409円

÷ (収納率 97.37%で補正)

4

所得段階別加入割合補正後被保険者数  
53,902人  
(基準額の割合によって補正した令和3年度～令和5年度までの被保険者数)

÷ 12か月

5

基準月額 6,000円

※金額は四捨五入しているため、合計等が合わない場合があります。

## 2-2. 所得段階別保険料の設定

所得段階別の第1号被保険者の介護保険料の額は、以下のようになります。

所得段階	対象者	基準額に対する割合	月額保険料
第1段階	<ul style="list-style-type: none"> <li>●生活保護を受けている方</li> <li>●世帯全員が市民税非課税で老齢福祉年金を受けている方</li> <li>●世帯全員が市民税非課税で、前年の合計所得金額+課税年金収入額が80万円以下の方</li> </ul>	基準額 ×0.3	1,800円
第2段階	<ul style="list-style-type: none"> <li>●世帯全員が市民税非課税で、前年の合計所得金額+課税年金収入額が120万円以下の方</li> </ul>	基準額 ×0.45	2,700円
第3段階	<ul style="list-style-type: none"> <li>●世帯全員が市民税非課税で、第1段階、第2段階以外の方</li> </ul>	基準額 ×0.7	4,200円
第4段階	<ul style="list-style-type: none"> <li>●世帯の誰かに市民税が課税されているが、本人は市民税非課税で、前年の合計所得金額+課税年金収入額が80万円以下の方</li> </ul>	基準額 ×0.9	5,400円
第5段階 (基準段階)	<ul style="list-style-type: none"> <li>●世帯の誰かに市民税が課税されているが、本人は市民税非課税で、第4段階以外の方</li> </ul>	基準額 ×1.0	6,000円 (基準額)
第6段階	<ul style="list-style-type: none"> <li>●本人が市民税課税で、前年の合計所得金額が120万円未満の方</li> </ul>	基準額 ×1.2	7,200円
第7段階	<ul style="list-style-type: none"> <li>●本人が市民税課税で、前年の合計所得金額が120万円以上で210万円未満の方</li> </ul>	基準額 ×1.3	7,800円
第8段階	<ul style="list-style-type: none"> <li>●本人が市民税課税で、前年の合計所得金額が210万円以上で320万円未満の方</li> </ul>	基準額 ×1.5	9,000円
第9段階	<ul style="list-style-type: none"> <li>●本人が市民税課税で、前年の合計所得金額が320万円以上で450万円未満の方</li> </ul>	基準額 ×1.7	10,200円
第10段階	<ul style="list-style-type: none"> <li>●本人が市民税課税で、前年の合計所得金額が450万円以上で700万円未満の方</li> </ul>	基準額 ×1.85	11,100円
第11段階	<ul style="list-style-type: none"> <li>●本人が市民税課税で、前年の合計所得金額が700万円以上の方</li> </ul>	基準額 ×2.0	12,000円

※第1段階から第3段階の第1号被保険者の保険料については、低所得者に対する負担軽減後の保険料について算定しています。