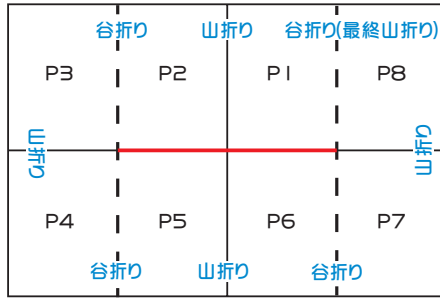
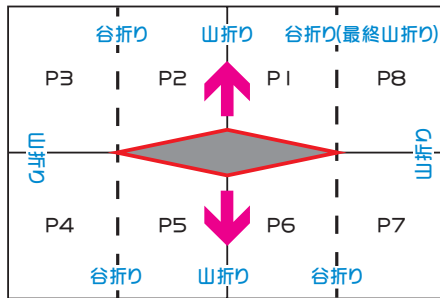




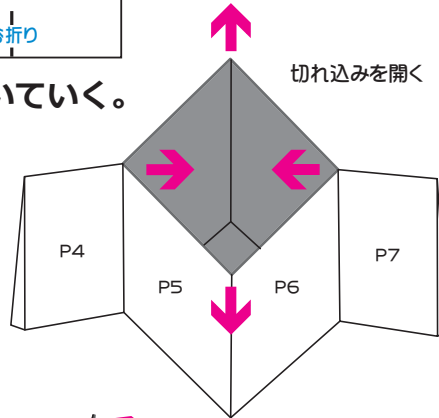
どくしょ ちょ きん つうちょう 読書貯金通帳の作り方



[1] 山折り、谷折りの折り目付け、真ん中赤線部分に切れ込みを入れる。

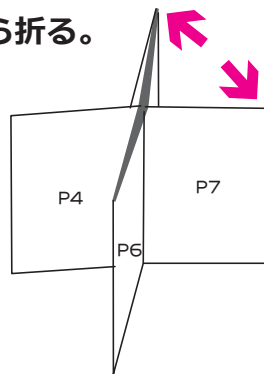


[2] 切れ込みを矢印の方向に引っ張り、開いていく。


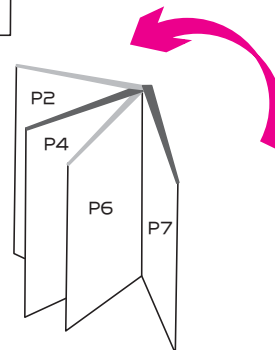


[3] 閉じるまで引っ張る。

[4] 平面になるまでかたちを整えながら折る。



[5] 閉じる。



かんせい！！



★プリンターによって、線がすこしずれることがあります。

藤井寺市立図書館

